

股票代號：3607



谷崧精密工業股份有限公司
COXON PRECISE INDUSTRIAL CO.,LTD

一〇六年度
年報

本年報查詢網址：<http://mops.twse.com.tw/mops/web/index>

本公司網址：<http://www.coxongroup.com>

中華民國一〇七年四月二十七日刊印

一、本公司發言人、代理發言人姓名、職稱、聯絡電話及電子郵件信箱：

(一)發言人姓名：許嘉宏

職稱：財務部協理

電話：(03) 425-2153

電子郵件信箱：garyhsu@coxongroup.com

(二)代理發言人姓名：王曉蘭

職稱：財務部經理

電話：(03) 425-2153

電子郵件信箱：landywang@coxongroup.com

二、總公司及工廠地址及電話：

(一)總公司地址：32041 桃園市中壢區中正路 1274 巷 48 號

電話：(03)425-2153

(二)工廠地址：32041 桃園市中壢區中正路 1274 巷 38、46、48 號

電話：(03)425-2153

三、股票過戶機構：

名稱：台新國際商業銀行股務代理部

地址：台北市中山區建國北路一段 96 號 B1 樓

電話：(02)2504-8125

網址：<http://www.taishinbank.com.tw/>

四、最近財務報告簽證會計師之名稱、地址、電話、網址

會計師姓名：游素環、翁博仁

事務所名稱：勤業眾信聯合會計師事務所

地址：台北市松山區民生東路三段 156 號 12 樓

電話：(02)2545-9988

網址：<http://www.deloitte.com.tw>

五、海外有價證券掛牌買賣之交易場所名稱及查詢該海外有價證券資訊之方式：無。

六、公司網址：<http://www.coxongroup.com>

目 錄

	頁 次
壹、致股東報告書.....	1
貳、公司簡介	
一、設立日期.....	3
二、公司沿革.....	3
參、公司治理報告	
一、組織系統.....	4
二、董事、監察人、總經理、副總經理、協理、各部門及分支機構主管資料.....	6
三、最近年度支付董事、監察人、總經理及副總經理之酬金.....	14
四、公司治理運作情形.....	18
五、會計師公費資訊.....	43
六、更換會計師資訊.....	44
七、公司之董事長、總經理、負責財務或會計事務之經理人，最近一年內曾任職於簽證會計師所屬事務所或其關係企業者.....	44
八、最近年度及截至年報刊印日止，董事、監察人、經理人及持股比例超過百分之十之股東股權移轉及股權質押變動情形.....	44
九、持股比例占前十名之股東，其相互間為關係人或為配偶、二親等以內之親屬關係之資訊.....	45
十、公司、公司之董事、監察人、經理人及公司直接或間接控制之事業對同一轉投資事業之持股數，並合併計算綜合持股比例.....	46
肆、募資情形	
一、資本及股份.....	48
二、公司債辦理情形.....	54
三、特別股辦理情形.....	55
四、海外存託憑證辦理情形.....	55
五、員工認股權憑證辦理情形.....	55
六、併購或受讓他公司股份發行新股辦理情形.....	55
七、資金運用計畫及執行情形.....	55
伍、營運概況	
一、業務內容.....	56
二、市場及產銷概況.....	60
三、從業員工最近二年度及截至年報刊印日止從業員工人數、平均服務年資、平均年齡及學歷分布比率.....	65
四、環保支出資訊.....	66
五、勞資關係.....	66
六、重要契約.....	68

陸、財務概況	
一、最近五年度簡明資產負債表及損益表.....	69
二、最近五年度財務分析.....	73
三、最近年度財務報告之監察人查核報告.....	76
四、最近年度財務報告.....	77
五、最近年度經會計師查核簽證之母子公司合併財務報告.....	160
六、公司及其關係企業最近年度及截至年報刊印日止，如有發生財務週轉困難情事，應列明其對本公司財務狀況之影響.....	256
柒、財務狀況及財務績效之檢討分析與風險事項	
一、財務狀況比較分析.....	257
二、財務績效比較分析.....	258
三、現金流量分析.....	259
四、最近年度重大資本支出對財務業務之影響.....	259
五、最近年度轉投資政策、獲利或虧損之主要原因、改善計畫及未來一年投資計畫.....	260
六、風險事項之分析評估.....	260
七、其他重要事項.....	263
捌、特別記載事項	
一、關係企業相關資料.....	264
二、最近年度及截至年報刊印日止，私募有價證券辦理情形.....	270
三、最近年度及截至年報刊印日止，子公司持有或處分本公司股票情形.....	270
四、其他必要補充說明事項.....	270
玖、最近年度及截至年報刊印日止，有無發生證券交易法第三十六條第二項第二款所定對股東權益或證券價格有重大影響之事項.....	270

壹.致股東報告書

一、106年度營業報告書

(一)營運計劃實施成果

回顧106年度，本公司上半年持續受到客戶產品線交替不順及更換材料等衝擊，營收規模仍舊偏低，谷崧因垂直整合度高導致固定成本亦較高，在營收不足之下，雖下半年有大幅改善，但全年仍持續虧損，而轉投資公司則因有效調整而不再虧損，惟台幣及人民幣升值造成兌換損失，使整體稅前及稅後純益仍出現虧損，但若以下半年來看，公司已經擺脫營運低迷的困境，民國107年全球景氣較為樂觀，公司經營團隊將更努力經營縮減成本，希冀能快速擺脫虧損，回饋股東。

(二) 經營成果(合併)：

單位：新台幣仟元

項 目	106年度	105年	106年較105年增減(%)
營業收入	6,024,092	6,144,911	(1.97)
營業成本	5,675,461	5,681,146	(0.10)
營業毛利	348,631	463,765	(24.83)
營業費用	815,283	777,843	4.81
其他收益及費損	33,052	27,087	22.02
營業利益	(433,600)	(286,991)	51.08
營業外收支	(93,239)	(143,702)	(35.12)
稅前淨利	(526,839)	(430,693)	22.32
稅後淨利	(432,005)	(341,274)	26.59

(三)研究發展狀況：

本公司持續深耕塑膠表面處理技術，成功量產雙色雙料IMD成形、模具自動化加工、成形自動裁切排列、NMT相關應用於結合塑膠、不鏽鋼、陶瓷等材質、皮革黑紋及PU手感漆的表面噴塗、全自動貼膜、全自動植入板金等，提供客戶更多樣的選擇。

二、107年度營運計畫概要

(一)經營方針：

- 1.強化研發生產，調整產品組合，開發具利基性的產品線。
- 2.垂直延伸核心技術，整合上下游領域，提供客戶完整的解決方案。
- 3.平行擴大產品廣度，提升經濟規模，並透過組織整合降低生產及管理成本。
- 4.縮減營運規模、降低固定成本。
- 5.加強風險意識，嚴控庫存及應收帳款。

(二)預期銷售數量及其依據

本公司業務部門依據市場未來景氣之預期，預計107年度銷售數量如下：

單位：仟件

商 品 別	銷 量
塑膠零組件製品	1,117,855

本公司為3C產業專業零組件之製造廠商，民國107年之預計產品銷售量係參酌市場景氣變化及業務部門接單情形而定。

(三)重要之產銷政策：

- 1.積極配合國際大廠之新產品開發，以滿足客戶需求及市場趨勢。
- 2.積極開發利基及非3C產品，擺脫同業殺價競爭。
- 3.持續投資研發，以優異的模具開發能力與製程技術，創造最佳的市場區隔。

三、未來公司發展策略

展望民國107年，全球電子產業因為產品成熟面臨較大挑戰，同時大陸供應鏈崛起，台灣廠商面臨的壓力有增無減，以目前產品生命周期越來越短及朝向整合的方向演進來看，具備彈性及垂直整合程度較佳的公司將有較好的機會獲利本公司將秉持勤勉專注、積極創新之精神，繼續深耕塑膠及金屬材質之零組件，以垂直整合之成本優勢、齊全之技術方案及經驗豐富的專業人才，提供客戶需要的完整服務，創造品質優異、服務滿意、技術創新及製程持續改善的競爭優勢。

四、受到外部競爭環境、法規環境及總體經營環境之影響

今年受到客戶產品線調整、客戶出貨計畫變動頻繁等衝擊，整體產業競爭壓力有增無減，尤其大陸的勞動及經營環境對企業越來越不利，這些因素雖然嚴峻，其實是鞭策企業持續朝向多元化發展及自我提昇的契機，谷崧將以多年來穩健經營的經驗，持續加強垂直整合的布局，期許自己重新找到新的利基，保持穩健經營。

面對未來，本公司全體同仁將全力以赴，達成各位股東對我們的期望，也讓我們的股東價值再成長，最後祝大家

身體健康，萬事如意

負責人：



經理人：



主辦會計：



貳. 公司簡介

一. 設立日期

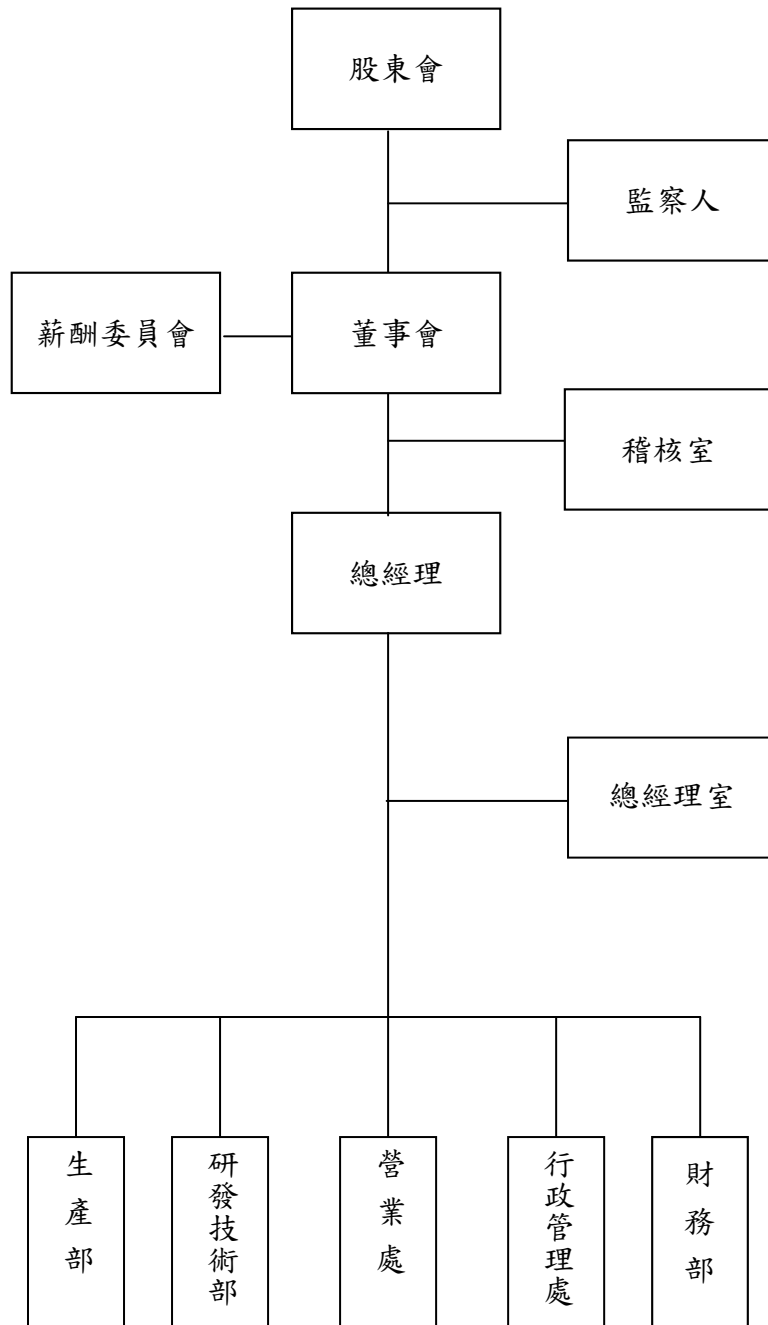
民國 78 年 6 月 14 日

二. 公司沿革

民國 78 年 06 月	谷崧精密工業股份有限公司創立。實收資本額新台幣叁仟貳佰萬元整，從事製造模具及各種塑膠成型產品
民國 88 年 02 月	通過 ISO 9002(1994 年版)品質管理與品質保證國際標準制度之驗證
民國 91 年 06 月	通過 ISO 9001:2000(QMS)認證通過
民國 94 年 12 月	台灣工廠通過美商優力國際有限公司(UL)之國際防火材驗證
民國 95 年 01 月	台灣工廠通過 ISO 14001:2004(EMS) & ISO 18001:2007(OHSAS) 之國際標準組織驗證
民國 96 年 12 月	股票首次公開發行
民國 97 年 1 月	股票登錄櫃檯買賣中心之興櫃股票櫃檯市場
民國 97 年 10 月	簡易合併子公司德崧國際(股)公司；投資成立成達工業有限公司
民國 98 年 8 月	台灣工廠通過 ISO 9001:2008(QMS) & ISO18001:2007(OHSAS) 之國際標準組織驗證
民國 98 年 10 月	股票於台灣證券交易所掛牌上市
民國 98 年 12 月	成立財團法人谷崧社會慈善基金會
民國 99 年 8 月	成立上海谷崧醫療器材有限公司
民國 99 年 12 月	成立翔欽光電科技股份有限公司
民國 101 年 3 月	與歌爾聲學股份有限公司合資成立山東歌爾谷崧精密工業有限公司
民國 101 年 11 月	發行國內可轉換公司債新台幣陸億元，於 101 年 11 月 5 日上櫃發行
民國 102 年 8 月	完成印尼子公司清算
民國 102 年 12 月	註銷轉投資歌崧光學公司 通過與 SIIX 公司合資成立菲律賓轉投資公司
民國 103 年 9 月	取得 TS 16949 認證 山東歌爾谷崧精密工業有限公司更名為歌崧光學精密工業有限公司
民國 104 年 6 月	發行國內可轉換公司債新台幣捌億元，於 104 年 06 月 29 日上櫃發行

參. 公司治理報告

一. 組織系統 (一) 組織結構



(二) 各主要部門所營業務

部門名稱	所營業務
總經理室	經營策略、事業計劃之編成、營業目標、方針之擬定與經營績效之管理；總理公司各項經營管理制度；轉投資事業之設立規劃、評估與執行；產銷協調之規劃與推動。
行政管理處	採購計畫編定、採購作業、供應商管理、公司管理資訊系統之規劃、建立與執行；主導完成各子公司 MRP 系統；建立數據庫中心；硬體及系統軟體之購置、使用及維護。 人力資源規劃、人事制度、福利、教育、事務管理及安全衛生環保事項之建立與執行；行政、總務制度之建立及執行；公共關係及法律事務之處理；主要貨品、設備及各項庶品等之採購與管理。
財務部	預算彙編、稅務、會計及股務之規劃與管理；資金調度、管理與融資規劃及帳務、財報之處理。
營業處	市場開發、營業目標之計劃與執行；市場調查與商情資訊之蒐集分析；產品行銷之企劃執行、銷售市場之開拓；顧客服務、產品銷售及收款之規劃與管理；產品異常、客訴處理、售後服務。
生產部	負責產品之製造及滿足客戶所需之交期及品質 規劃並執行產品品質管理、保證及服務 管理公司品質文件。
研發技術部	從事產品設計、開發、品質管制與提升、技術改進、新產品規劃及研發等。
稽核室	稽核、評估公司營運記錄及內部管理控制之正確性、可靠性、效率性及其有效性，進而提供改善建議，確保公司經營之安全，降低風險與弊端，以使內部控制有效執行；內部各項管理制度之評估與稽核及內稽規劃。

二. 董事、監察人、總經理、副總經理、協理、各部門及分支機構主管資料

(一) 董事及監察人

1. 董事及監察人資料

107年04月13日 單位：仟股、%

職稱	國籍或註冊地	姓名	性別	選(就)任日期	任期	初次選任日期	選任時持有股份		現在持有股份		配偶、未成年子女現在持有股份		利用他人名義持有股份		主要學(經)歷	目前兼任本公司及其他公司之職務	具配偶或二親等以內關係之其他主管、董事或監察人		
							股數	持股比例	股數	持股比例	股數	持股比例	股數	持股比例			職稱	姓名	關係
董事長	中華民國	張文桐	男	105-6-06	3年	83-7-22	4,375	3.50	4,538	3.73	2,065	1.70	-	-	致理商專企管科 新櫻工業(股)公司生管經理 谷崧精密副總經理	谷崧精密工業股份有限公司董事長及總經理 上海崧仁企業有限公司董事 廣泰塑膠製品(上海)有限公司董事 薩摩亞廣泰實業企業有限公司董事 薩摩亞新勤國際有限公司董事 薩摩亞成宜企業有限公司董事 薩摩亞亨沅企業有限公司董事 Coxon Precise International Limited 董事 谷崧工業(常熟)有限公司董事 常熟華崧精密工業有限公司董事 財團法人谷崧社會慈善基金會董事 薩摩亞谷崧醫療器材有限公司董事 谷崧醫療器材(上海)有限公司董事 翔鈦光電科技股份有限公司董事 薩摩亞翔鈦光電科技有限公司董事 東莞呈達五金制品有限公司執行董事 東莞辰崧塑膠有限公司董事董事長及經理 東莞雙瑩光電科技有限公司董事長及總經理 新崧塑膠(東莞)有限公司董事長及總經理 薩摩亞成達工業有限公司董事 薩摩亞谷崧工業有限公司董事 豐聯科技有限公司董事 雙瑩科技(股)公司董事長 廣東通力精密結構件有限公司董事	-	-	-

職稱	國籍或註冊地	姓名	性別	選(就)任日期	任期	初次選任日期	選任時持有股份		現在持有股份		配偶、未成年子女現在持有股份		利用他人名義持有股份		主要學(經)歷	目前兼任本公司及其他公司之職務	具配偶或二親等以內關係之其他主管、董事或監察人		
							股數	持股比率	股數	持股比率	股數	持股比率	股數	持股比率			職稱	姓名	關係
副董事長	中華民國	吳文祥	男	105-6-06	3年	83-7-22	5,151	4.12	4,871	4.00	2,153	1.77	-	-	逢甲大學會計系 新櫻工業(股)公司財務經理 谷崧精密管理部協理	谷崧精密工業股份有限公司副董事長及副總經理 墾青工業股份有限公司董事 上海崧仁企業有限公司董事 廣泰塑膠製品(上海)有限公司董事 新崧塑膠(東莞)有限公司董事 薩摩亞廣泰實業企業有限公司董事 薩摩亞新勤國際有限公司董事 薩摩亞成宜企業有限公司董事 薩摩亞亨沅企業有限公司董事 Coxon Precise International Limited 董事 谷崧工業(常熟)有限公司監事 財團法人谷崧社會慈善基金會董事 薩摩亞谷崧醫療器材有限公司董事 翔鈦光電科技股份有限公司監察人 薩摩亞翔鈦光電科技有限公司董事 東莞辰崧塑膠有限公司監事 東莞呈達五金製品有限公司監事 薩摩亞成達工業有限公司董事 薩摩亞谷崧工業有限公司董事 豐聯科技有限公司董事	-	-	-

職稱	國籍或註冊地	姓名	性別	選(就)任日期	任期	初次選任日期	選任時持有股份		現在持有股份		配偶、未成年子女現在持有股份		利用他人名義持有股份		主要學(經)歷	目前兼任本公司及其他公司之職務	具配偶或二親等以內關係之其他主管、董事或監察人		
							股數	持股比例	股數	持股比例	股數	持股比例	股數	持股比例			職稱	姓名	關係
董事	中華民國	洪煥青	男	105-6-06	3年	81-11-1	4,718	3.77	4,431	3.64	612	0.50	-	-	逢甲大學水利工程系新櫻工業(股)公司廠長 谷崧精密董事長 谷崧精密工業股份有限公司董事 上海泰永企業有限公司董事長 上海崧仁企業有限公司董事長 廣泰塑膠製品(上海)有限公司董事長 薩摩亞泰永企業有限公司董事 薩摩亞廣泰實業企業有限公司董事 薩摩亞新勤國際有限公司董事 薩摩亞谷崧工業有限公司董事 薩摩亞成宜企業有限公司董事 薩摩亞亨沅企業有限公司董事 Coxon Precise International Limited 董事 谷崧工業(常熟)有限公司董事長 常熟華崧精密工業有限公司董事長 薩摩亞成達工業有限公司董事 財團法人谷崧社會慈善基金會董事長 薩摩亞谷崧醫療器材有限公司董事 谷崧醫療器材(上海)有限公司董事長 翔欽光電科技股份有限公司董事長 薩摩亞翔欽光電科技有限公司董事 常熟寶研尼塑料制品有限公司董事 東莞辰崧塑膠有限公司董事 東莞雙瑩光電科技有限公司董事 豐聯科技有限公司董事 雙瑩科技(股)公司董事	-	-	-	
董事	中華民國	盧國樑	男	105-6-06	3年	99-6-14	490	0.39	489	0.40	221	0.18	-	-	逢甲大學水利工程系台灣世曦工程顧問股份有限公司中區辦事處經理 財團法人中華顧問工程會中區辦事處副理 財團法人谷崧社會慈善基金會執行長	-	-	-	

職稱	國籍或註冊地	姓名	性別	選(就)任日期	任期	初次選任日期	選任時持有股份		現在持有股份		配偶、未成年子女現在持有股份		利用他人名義持有股份		主要學(經)歷	目前兼任本公司及其他公司之職務	具配偶或二親等以內關係之其他主管、董事或監察人		
							股數	持股比率	股數	持股比率	股數	持股比率	股數	持股比率			職稱	姓名	關係
董事	中華民國	范姜文罡	男	105-6-06	3年	105-6-06	281	0.22	286	0.24	17	0.01	-	-	健行工專電子工程科 廣明電子有限公司經理	東莞辰崧塑膠有限公司董事	-	-	-
獨立董事	中華民國	陳銘德	男	105-6-06	3年	97-6-28	-	-	-	-	-	-	-	-	政治大學企研所畢業 鼎日財務顧問公司總經理	至上電子股份有限公司財務長	-	-	-
獨立董事	中華民國	吳燈燦	男	105-6-06	3年	97-6-28	-	-	-	-	-	-	-	-	國防管理學院財務管理學系畢業 國防部主計局財務參謀官	揚昇會計師事務所簽證會計師	-	-	-
監察人	中華民國	劉詔	男	105-6-06	3年	83-7-22	1,799	1.44	1,799	1.48	200	0.16	-	-	輔仁大學企管系畢業 鴻美纖維董事長	柏源鉚釘股份有限公司董事長 鴻美纖維工業有限公司董事長	-	-	-
監察人	中華民國	張淑娟	女	105-6-06	3年	102-6-11	-	-	-	-	-	-	-	-	政治大學企管系畢業 恒輝會計師事務所簽證會計師	優盛醫學科技股份有限公司財務經理 互宜投資股份有限公司監察人 禾堯醫學科技股份有限公司監察人 禾果醫學科技股份有限公司監察人 瑞盛醫學科技股份有限公司董事 永安醫學股份有限公司董事	-	-	-
監察人	中華民國	方雪珍	女	105-6-06	3年	102-6-11	130	0.10	210	0.17	113	0.09	-	-	台灣大學商業學系畢業 財政部高雄關稅局	-	-	-	

1. 法人股東之主要股東:

無。

2. 法人股東之主要股東屬法人股東代表者:

無。

3. 董事及監察人資料

姓名	條件			符合獨立性情形										兼任其他 公開發行 公司獨立 董事家數	
	是否具有五年以上工作經驗 及下列專業資格	商務、法務、 財務、會計或 公司業務所 須相關科系 之公立大 專院校講 師以上	法官、檢察 官、律師、 會計師或其 他與公司業 務所需之國 家資格及領 有證書之專 門職業技術 人員	商務、法 務、財 務、會 計或公 司業務 所須之 工作 經驗	1	2	3	4	5	6	7	8	9		10
張文桐	-	-	√	-	-	-	√	√	√	√	√	√	√	√	-
吳文祥	-	-	√	-	-	-	√	√	√	√	√	√	√	√	-
洪煥青	-	-	√	-	-	-	√	√	√	√	√	√	√	√	-
范姜文罡	-	-	√	-	-	√	√	√	√	√	√	√	√	√	-
盧國樑	-	-	√	√	√	√	√	√	√	√	√	√	√	√	-
陳銘德	-	-	√	√	√	√	√	√	√	√	√	√	√	√	-
吳燈燦	-	√	√	√	√	√	√	√	√	√	√	√	√	√	-
劉詔	-	-	√	√	√	-	√	√	√	√	√	√	√	√	-
張淑娟	-	√	√	√	√	√	√	√	√	√	√	√	√	√	-
方雪珍	-	-	√	√	√	√	√	√	√	√	√	√	√	√	-

- (1) 非為公司或其關係企業之受僱人。
- (2) 非公司之關係企業之董事、監察人(但如為公司之母公司、公司直接及間接持有表決權之股份超過百分之五十之子公司之獨立董事者，不在此限)。
- (3) 非本人及其配偶、未成年子女或以他人名義持有公司已發行股份總額百分之一以上或持股前十名之自然人股東。
- (4) 非前三款所列人員之配偶、二親等以內親屬或三親等以內直系血親親屬。
- (5) 非直接持有公司已發行股份總額百分之五以上法人股東之董事、監察人或受僱人，或持股前五名法人股東之董事、監察人或受僱人。
- (6) 非與公司有財務或業務往來之特定公司或機構之董事(理事)、監察人(監事)、經理人或持股百分之五以上股東。
- (7) 非為公司或關係企業提供商務、法務、財務、會計等服務或諮詢之專業人士、獨資、合夥、公司或機構之企業主、合夥人、董事(理事)、監察人(監事)、經理人及其配偶。但依股票上市或於證券商營業處所買賣公司薪資報酬委員會設置及行使職權辦法第七條履行職權之薪資報酬委員會成員，不在此限。
- (8) 未與其他董事間具有配偶或二親等以內之親屬關係。
- (9) 未有公司法第 30 條各款情事之一。
- (10) 未有公司法第 27 條規定以政府、法人或其代表人當選。

(二) 總經理、副總經理、協理、各部門及分支機構主管資料

107年04月13日 單位：仟股、%

職稱	國籍	姓名	性別	選(就)任日期	持有股份		配偶、未成年子女持有股份		利用他人名義持有股份		主要經(學)歷	目前兼任其他公司之職務	具配偶或二親等以內關係之經理人		
					股數	持股比率	股數	持股比率	股數	持股比率			職稱	姓名	關係
總經理	中華民國	張文桐	男	91-03-01	4,538	3.73	2,065	1.70	-	-	致理商專企管科 新櫻工業(股)公司生管經理 谷崧精密副總經理 上海崧仁企業有限公司董事 廣泰塑膠製品(上海)有限公司董事 薩摩亞廣泰實業企業有限公司董事 薩摩亞新勤國際有限公司董事 薩摩亞成宜企業有限公司董事 薩摩亞亨沅企業有限公司董事 Coxon Precise International Limited 董事 谷崧工業(常熟)有限公司董事 常熟華崧精密工業有限公司董事 財團法人谷崧社會慈善基金會董事 薩摩亞谷崧醫療器材有限公司董事 谷崧醫療器材(上海)有限公司董事 翔鈦光電科技股份有限公司董事 薩摩亞翔鈦光電科技有限公司董事 東莞呈達五金制品有限公司執行董事 東莞辰崧塑膠有限公司董事董事長及經理 東莞雙瑩光電科技有限公司董事長及總經理 新崧塑膠(東莞)有限公司董事長及總經理 薩摩亞成達工業有限公司董事 薩摩亞谷崧工業有限公司董事 豐聯科技有限公司董事 雙瑩科技(股)公司董事長 廣東通力精密結構件有限公司董事	-	-	-	

職稱	國籍	姓名	性別	選(就)任日期	持有股份		配偶、未成年子女持有股份		利用他人名義持有股份		主要經(學)歷	目前兼任其他公司之職務	具配偶或二親等以內關係之經理人		
					股數	持股比例	股數	持股比例	股數	持股比例			職稱	姓名	關係
副總經理兼行政管理處	中華民國	吳文祥	男	89-06-01	4,871	4.00	2,153	1.77	-	-	逢甲大學會計系 新櫻工業(股)公司財務經理 谷崧精密管理部協理	墾青工業股份有限公司董事 上海崧仁企業有限公司董事 廣泰塑膠製品(上海)有限公司董事 新崧塑膠(東莞)有限公司董事 薩摩亞廣泰實業企業有限公司董事 薩摩亞新勤國際有限公司董事 薩摩亞成宜企業有限公司董事 薩摩亞亨沅企業有限公司董事 Coxon Precise International Limited 董事 谷崧工業(常熟)有限公司監事 財團法人谷崧社會慈善基金會董事 薩摩亞谷崧醫療器材有限公司董事 翔鈦光電科技股份有限公司監察人 薩摩亞翔鈦光電科技有限公司董事 東莞辰崧塑膠有限公司監事 東莞呈達五金制品有限公司監事 薩摩亞成達工業有限公司董事 薩摩亞谷崧工業有限公司董事 豐聯科技有限公司董事	-	-	-
業務處協理	中華民國	張伯堯	男	89-03-01	231	0.19	-	-	-	-	大同工學院工業設計系 ABB-大中華採購經理	-	-	-	
協理	中華民國	陳啟銘	男	87-03-02	87	0.07	-	-	-	-	明新工專機械科 和之合有限公司設計課長 洪錫鋼模有限公司設計工程師	-	-	-	

職稱	國籍	姓名	性別	選(就)任日期	持有股份		配偶、未成年子女持有股份		利用他人名義持有股份		主要經(學)歷	目前兼任其他公司之職務	具配偶或二親等以內關係之經理人		
					股數	持股比率	股數	持股比率	股數	持股比率			職稱	姓名	關係
協理	中華民國	王聰富	男	97-06-17	222	0.18	114	0.09	-	-	淡水工商管理專校工業管理科 新櫻工業(股)公司生管課長 谷崧精密營業部經理	-	-	-	
協理	中華民國	李勝友	男	78-07-19	909	0.75	19	0.02	-	-	健行工專電子工程科 盈昌工業有限公司經理	新崧塑膠(東莞)有限公司董事及副總經理	-	-	-
財務處協理	中華民國	許嘉宏	男	93-08-23	144	0.12	49.0	0.04	-	-	台灣大學會計系 安侯建業會計師事務所查帳員 金鼎證券承銷部襄理 和進電子昆山廠財務經理	常熟谷崧工業有限公司董事 上海泰永企業有限公司監事 東陽精密機器(昆山)有限公司監事 廣東通力精密結構件有限公司監事 薩摩亞谷崧醫療器材有限公司董事 Shang Bo Technology Co.,Ltd.法人代表 上博科技股份有限公司董事	-	-	-
協理	中華民國	張耀豪	男	100-7-04	-	-	-	-	-	-	成功大學機械所畢 富士康國際股份有限公司 WLBC 事業群副總經理	-	-	-	
協理	中華民國	范姜文置	男	103-09-01	286	0.24	17	0.01	-	-	健行工專電子工程科 廣明電子有限公司經理	東莞辰崧塑膠有限公司董事	-	-	-

三、最近年度支付董事、監察人、總經理及副總經理之酬金

(三) 董事(含獨立董事)、監察人、總經理及副總經理之酬金

1. 董事(含獨立董事)之酬金(個別揭露姓名及酬金方式)

單位：新台幣仟元、仟股、%

職稱	姓名	董事酬金								A、B、C及D等四項總額占稅後淨損之比例		兼任員工領取相關酬金								A、B、C、D、E、F及G等七項總額占稅後淨損之比例		有無領取來自子公司以外轉投資事業酬金
		報酬(A)		退職退休金(B)		董事酬勞(C)		業務執行費用(D)				薪資、獎金及特支費等(E)		退職退休金(F)		員工酬勞(G)						
		本公司	財務報告內所有公司	本公司	財務報告內所有公司	本公司	財務報告內所有公司	本公司	財務報告內所有公司	本公司	財務報告內所有公司	本公司	財務報告內所有公司	本公司		財務報告內所有公司		本公司	財務報告內所有公司			
董事	張文桐	-	-	-	-	-	-	25	25	0.00006	0.00006	1,262	3,276	25	25	-	-	-	-	0.00332	0.00840	-
董事	吳文祥	-	-	-	-	-	-	25	25	0.00006	0.00006	796	796	16	16	-	-	-	-	0.00212	0.00212	
董事	洪煥青	120	120	-	-	-	-	25	25	0.00037	0.00037	-	2,635	-	-	-	-	-	-	0.00037	0.00702	
董事	范姜文罡	-	-	-	-	-	-	25	25	0.00006	0.00006	1,339	2,374	22	22	-	-	-	-	0.00350	0.00612	
董事	盧國樑	-	-	-	-	-	-	25	25	0.00006	0.00006	-	-	-	-	-	-	-	-	0.00006	0.00006	
獨立董事	陳銘德	420	420	-	-	-	-	20	20	0.00111	0.00111	-	-	-	-	-	-	-	-	0.00111	0.00111	
獨立董事	吳燈燦	420	420	-	-	-	-	25	25	0.00112	0.00112	-	-	-	-	-	-	-	-	0.00112	0.00112	

註1：上述退職退休金金額僅加總張文桐、吳文祥及范姜文罡，其餘董事非為本公司員工，並未計入；另106年度並無董事退職或退休，故上述退職退休金僅包含106年度費用化退職退休金之提列提撥金額。

酬金級距表

給付本公司各個董事酬金級距	董事姓名			
	前四項酬金總額(A+B+C+D)		前七項酬金總額(A+B+C+D+E+F+G)	
	本公司	財務報告內所有公司(I)	本公司	財務報告內所有公司(J)
低於 2,000,000 元	張文桐、吳文祥、洪煥青、范姜文罡、盧國樑、陳銘德、吳燈燦	張文桐、吳文祥、洪煥青、范姜文罡、盧國樑、陳銘德、吳燈燦	吳文祥、盧國樑、陳銘德、吳燈燦	吳文祥、盧國樑、陳銘德、吳燈燦
2,000,000 元 (含) ~ 5,000,000 元 (不含)	-	-	洪煥青、張文桐、范姜文罡	洪煥青、張文桐、范姜文罡
5,000,000 元 (含) ~ 10,000,000 元 (不含)	-	-	-	-
10,000,000 元 (含) ~ 15,000,000 元 (不含)	-	-	-	-
15,000,000 元 (含) ~ 30,000,000 元 (不含)	-	-	-	-
30,000,000 元 (含) ~ 50,000,000 元 (不含)	-	-	-	-
50,000,000 元 (含) ~ 100,000,000 元 (不含)	-	-	-	-
100,000,000 元以上	-	-	-	-
總計	7	7	7	7

2. 監察人之酬金

單位：新台幣仟元、仟股、%

職稱	姓名	監察人酬金						A、B 及 C 等三項總額占稅後淨損之比例		有無領取來自子公司以外轉投資事業酬金
		報酬(A)		酬勞(B)		業務執行費用(C)		本公司	財務報告內所有公司	
		本公司	財務報告內所有公司	本公司	財務報告內所有公司	本公司	財務報告內所有公司			
監察人	劉詔	-	-	-	-	25	25	0.00006	0.00006	無
監察人	張淑娟	-	-	-	-	25	25	0.00006	0.00006	無
監察人	方雪珍	-	-	-	-	15	15	0.00004	0.00004	無

酬金級距表

給付本公司各個監察人酬金級距	監察人姓名	
	前三項酬金總額(A+B+C)	
	本公司	財務報告內所有公司(D)
低於 2,000,000 元	劉詔、張淑娟、方雪珍	劉詔、張淑娟、方雪珍
2,000,000 元 (含) ~ 5,000,000 元 (不含)	-	-
5,000,000 元 (含) ~ 10,000,000 元 (不含)	-	-
10,000,000 元 (含) ~ 15,000,000 元 (不含)	-	-
15,000,000 元 (含) ~ 30,000,000 元 (不含)	-	-
30,000,000 元 (含) ~ 50,000,000 元 (不含)	-	-
50,000,000 元 (含) ~ 100,000,000 元 (不含)	-	-
100,000,000 元以上	-	-
總計	3	3

3.總經理及副總經理之酬金

單位：新台幣仟元、仟股、%

職稱	姓名	薪資(A)		退職退休金(B)		獎金及特支費等等(C)		員工酬勞金額(D)				A、B、C及D等四項總額占稅後淨損之比例(%)		取得員工認股權憑證數額		取得限制員工權利新股股數		有無領取來自子公司以外投資業酬
		本公司	財務報告內所有公司	本公司	財務報告內所有公司	本公司	財務報告內所有公司	本公司		財務報告內所有公司		本公司	財務報告內所有公司	本公司	財務報告內所有公司	本公司	財務報告內所有公司	
								現金金額	股票金額	現金金額	股票金額							
總經理	張文桐	1,262	3,276	25(註1)	25(註1)	-	-	-	-	-	-	0.3316	0.8405	-	-	-	-	-
副總經理	吳文祥	796	796	16(註1)	16(註1)	-	-	-	-	-	-	0.2115	0.2115	-	-	-	-	-

註1:106年度並無總經理或副總經理退職或退休，故上述退職退休金僅包含106年度費用化退職退休金之提列提撥金額。

酬金級距表

給付本公司各個總經理及副總經理酬金級距	總經理及副總經理姓名	
	本公司	財務報告內所有公司(E)
低於 2,000,000 元	吳文祥	吳文祥
2,000,000 元 (含) ~ 5,000,000 元 (不含)	張文桐	張文桐
5,000,000 元 (含) ~ 10,000,000 元 (不含)	-	-
10,000,000 元 (含) ~ 15,000,000 元 (不含)	-	-
15,000,000 元 (含) ~ 30,000,000 元 (不含)	-	-
30,000,000 元 (含) ~ 50,000,000 元 (不含)	-	-
50,000,000 元 (含) ~ 100,000,000 元 (不含)	-	-
100,000,000 元以上	-	-
總計	2	2

4.配發員工酬勞之經理人姓名及分派情形

單位：新台幣仟元

	職稱	姓名	股票金額	現金金額	總計	總額占稅後純益之比例(%)
經理人	總經理	張文桐	-	-	-	-
	副總經理	吳文祥				
	協理	張伯堯				
	協理	陳啟銘				
	協理	陳國明				
	協理	王聰富				
	協理	李勝友				
	協理	張耀豪				
	協理	許嘉宏				
	協理	范姜文罡				

5.分別比較說明本公司及合併報表所有公司於最近二年度支付本公司董事、監察人、總經理及副總經理酬金總額占稅後淨損比例之分析並說明給付酬金之政策、標準與組合、訂定酬金之程序及與經營績效之關聯性：

(1)本公司及合併報表所有公司於最近二年度支付本公司董事、監察人、總經理及副總經理酬金占稅後淨損比例

年度 身份	105 年度		106 年度	
	本公司及合併報表內支付本公司董事、監察人、總經理及副總經理酬金總額占稅後淨損比例		本公司及合併報表內支付本公司董事、監察人、總經理及副總經理酬金總額占稅後淨損比例	
	本公司	合併報表內所有公司	本公司	合併報表內所有公司
董事/監察人/總經理及副總經理	3.05%	4.65%	1.18%	2.61%

6.酬金之政策、標準與組合、訂定酬金之程序及與經營績效之關聯性：

本公司董事酬金政策依公司章程第三十條之規定得按當年度獲利不高於3%為做為董監事酬勞並以現金發放，並考量公司營運成果，參酌其對公司績效貢獻度給予合理報酬；總經理及副總經理給付酬勞之政策，依據本公司「薪資管理辦法」及該職位於同業市場中的薪資水平、於公司內該職位的權責範圍以及對公司營運目標的貢獻度給付酬金。

訂定酬金之程序，以本公司之「經理人薪資報酬政策及制度」作為依循，除參考同業通常水準支給情形，並考量個人所投入之時間、所擔負之職責、達成個人目標情形、擔任其他職位表現、公司近年給予同等職位者之薪資報酬，暨由公司短期及長期業務目標之達成、公司財務狀況等評估個人表現與公司經營績效及未來風險之關連合理性而給予合理報酬，相關績效考核及薪酬政策均經薪資報酬委會及董事會審核，並隨時視實際經營狀況及相關法令適時檢討酬金制度，以謀公司永續經營與風險控管之平衡。

四、公司治理運作情形

(一) 董事會運作情形

董事會運作情形資訊

最近年度(106年4月1日至107年3月30日)董事會開會 5 次(A)，董事監察人出席情形如下：

職稱	姓名	實際出(列)席次數 B	委託出席次數	實際出(列)席率(%)【B/A】	備註
董事長	張文桐	5	0	100	連任，105/6/06 改選
副董事長	吳文祥	5	0	100	連任，105/6/06 改選
董事	洪煥青	5	0	100	連任，105/6/06 改選
董事	范姜文翌	5	0	100	新任，105/6/06 當選
董事	盧國樑	5	0	100	連任，105/6/06 改選
獨立董事	陳銘德	4	0	80	連任，105/6/06 改選
獨立董事	吳燈燦	5	0	100	連任，105/6/06 改選
監察人	劉詔	5	0	100	連任，105/6/06 改選
監察人	張淑娟	5	0	100	連任，105/6/06 改選
監察人	方雪珍	3	0	60	連任，105/6/06 改選

各董事會獨立董事出席狀況

◎：親自出席；◆：委託出席；★：未出席

董事會次數及日期	第一次 106/05/12	第二次 106/08/10	第三次 106/11/13	第四次 106/12/27	第五次 107/03/19
陳銘德	★	◎	◎	◎	◎
吳燈燦	◎	◎	◎	◎	◎

其他應記載事項：

一、獨立董事意見：

董事會召開日期	議案內容	證交法§14-3所列事項	獨立董事意見: 無/反對/保留	公司對獨立董事意見之處理	決議結果
第十一屆第10次 董事會 107/3/19	修訂「董事會議事規範」、「獨立董事職責範疇規則」	V	無	無	全體出席董事同意通過

前開事項外，其他經獨立董事反對或保留意見且有紀錄或書面聲明之董事會議決事項，應敘明董事會日期、期別、議案內容、所有獨立董事意見及公司對獨立董事意見之處理：
無。

二、董事對利害關係議案迴避之執行情形，應敘明董事姓名、議案內容、應利益迴避原因以及參與表決情形：

董事會召開日期	董事姓名	議案內容	應利益迴避原因	參與表決情形
無	-	-	-	-

三、當年度及最近年度加強董事會職能之目標（例如設立審計委員會、提昇資訊透明度等）與執行情形評估：

本公司已依「公開發行公司董事會議事辦法」訂定本公司「董事會議事規範」以資遵循，並於公開資訊觀測站輸入董事出席董事會情形，於本公司網站揭露董事會重大決議事項。

又本公司於一〇一〇年十月由董事及獨立董事組成薪資報酬委員會，負責執行定期評估並訂定公司整體薪資報酬政策，訂定並定期(至少每年一次)檢討董事及經理人績效評估與薪資報酬之政策、制度、標準與結構，定期評估並訂定董事及經理人之薪資報酬、員工酬勞計劃或其他激勵性計劃。

又本公司於一〇〇四年十二月通過董事會績效評估辦法，定期評估董事會職能與目標，提升運作效率，106年已執行董事會自行評估。

四、獨立董事與內部稽核主管及會計師之溝通方式：

獨立董事於參與董事會會議前，均可與內部稽核主管及會計師針對公司財務業務狀況進行溝通。另稽核項目完成之次月，稽核室會寄送稽核報告向監察人及獨立董事報告，截止目前為止，尚無獨立董事表示反對意見。

歷次獨立董事與內部稽核主管及會計師溝通情形摘要：

本公司獨立董事對於稽核業務執行情形及成效未表示反對意見、與會計師、內部稽核主管溝通情形良好。

106年度主要溝通事項摘錄如下表：

日期	溝通方式	溝通重點	公司對獨立董事意見之處理
106/12/27	董事會召開前討論	獨立董事針對合資成立轉投資公司提供建議	公司除考量實務作業情形外，適當參考獨立董事之建議進行調正並予以執行

(二) 1. 審計委員會運作情形：本公司未設置審計委員會。

2. 監察人參與董事會運作情形

監察人參與董事會運作情形

最近年度(106年4月01日至107年3月30日)董事會開會 5 次(A), 列席情形如下:

職稱	姓名	實際列席次數(B)	實際列席率(%) (B/A)	備註
監察人	劉詔	5	100	連任, 105/06/06 改選
監察人	張淑娟	5	100	連任, 105/06/06 改選
監察人	方雪珍	3	60	連任, 105/06/06 改選

其他應記載事項:

一、 監察人之組成及職責:

本公司監察人之專業背景涵蓋會計師、關務與其他專業領域之高階主管, 其職責如下:

1. 銀行財務狀況之調查。
2. 帳冊文件之查核。
3. 銀行業務之查詢。
4. 職員執行業務之監察與違法瀆職情事之檢舉。
5. 其他依照法令賦與之職權。

(一) 監察人與公司員工及股東之溝通情形: 監察人認為有必要時得與員工、股東或利害關係人直接連絡對談, 106年股東會亦參與出席。

(二) 監察人與內部稽核主管及會計師之溝通情形: 監察人與內部稽核主管、會計師的溝通管道順暢, 不定期於董事會會議前就財務報表審查、內部稽核運作及公司治理實務相關事項進行溝通並簽具財務報表之監察人審查報告書。

106年溝通情形摘要如下:

日期	溝通方式	溝通重點	公司對監察人意見之處理
106/12/27	董事會召開前討論	監察人提供合併報表規劃建議	公司除考量實際作業情形外, 適當參考監察人之建議進行修正並執行之。

二、 監察人列席董事會如有陳述意見, 應敘明董事會日期、期別、議案內容、董事會決議結果以及公司對監察人陳述意見之處理:

無。

(三)公司治理運作情形與上市上櫃公司治理實務守則差異情形及原因：

項目	運作情形		與上市上櫃公司治理實務守則差異情形及原因	
	是	否		摘要說明
一、公司是否依據「上市上櫃公司治理實務守則」訂定並揭露公司治理實務守則？	是		本公司已制訂公司治理實務守則並於公司網站等公開網站進行揭露。	無特別差異。
二、公司股權結構及股東權益				
(一) 公司是否訂定內部作業程序處理股東建議、疑義、糾紛及訴訟事宜，並依程序實施？	是		(一)本公司已設置發言人制度並由專人妥善處理相關問題，發言人及代理發言人依「內部重大資訊處理作業程序」之規定處理股東建議、疑義、糾紛及訴訟事宜，並對員工進行教育訓練，未經確認或授權不對外任意發言，對於股東之建議經專人接收於總經理室進行討論可行性再視會議結論決議是否進行調整，本公司至截稿前未有與股東間有糾紛及訴訟事宜，其餘作業依程序實施。	無特別差異。
(二) 公司是否掌握實際控制公司之主要股東及主要股東之最終控制者名單？	是		(二)本公司按月申報董事、經理人及持股10%以上之主要股東之持股變動情形，掌握實際控制公司之主要股東及主要股東之最終控制者名單。	無特別差異。
(三) 公司是否建立、執行與關係企業間之風險控管及防火牆機制？	是		(三)本公司已訂定「子公司監理作業管理辦法」及「關係人、特定公司、集團企業交易處理辦法」，且現行運作方式除依上述辦法執行外，並依相關法令規定及本公司內部控制制度辦理，並審查對外合約之簽訂、資金貸與之情形與背書保證之操作，建立風險控管。	無特別差異。
(四) 公司是否訂定內部規範，禁止公司內部人利用市場上未公開資訊買賣有價證券？	是		(四)本公司訂有誠信經營守則，並不定期於例行會議時教育員工不得藉其在公司擔任之職位或影響力獲得不正當利益。如經查獲予以開除處分，利用市場上未公開資訊買賣有價證券為不正當利益，適用該處分。	無特別差異。

項目	運作情形		與上市上櫃公司治理實務守則差異情形及原因																																																																													
	是	否																																																																														
三、董事會之組成及職責 (一) 董事會是否就成員組成擬訂多元化方針及落實執行？	是	<p>(一) 本公司董事會之成員具備不同專業背景，涵蓋律師、會計師、關務或擔任其他專業領域之高階主管考量多元化，並就本身運作，營運型態及發展需求擬訂適當之多元化方針，包括但不限於以下二大面向之標準：</p> <p>一、基本條件與價值：性別、年齡、國籍及文化等</p> <p>二、專業知識與技能：專業背景（如法律、會計、產業、財務、行銷或科技），專業技能及產業經歷等。</p> <p>董事會為達到公司治理之理想目標，整體應具備之能力如下：</p> <p>一、營運判斷能力。</p> <p>二、會計及財務分析能力。</p> <p>三、經營管理能力。</p> <p>四、危機處理能力。</p> <p>五、產業知識。</p> <p>六、國際市場觀。</p> <p>七、領導能力。</p> <p>八、決策能力。</p> <table border="1" data-bbox="958 774 1733 1372"> <thead> <tr> <th>多元化核心項目 董事/監察人姓名</th> <th>性別</th> <th>經營管理</th> <th>領導決策</th> <th>產業知識</th> <th>財務會計</th> <th>關務</th> </tr> </thead> <tbody> <tr> <td>張文桐</td> <td>男</td> <td>V</td> <td>V</td> <td>V</td> <td></td> <td></td> </tr> <tr> <td>吳文祥</td> <td>男</td> <td>V</td> <td>V</td> <td>V</td> <td>V</td> <td></td> </tr> <tr> <td>洪煥青</td> <td>男</td> <td>V</td> <td>V</td> <td>V</td> <td></td> <td></td> </tr> <tr> <td>范姜文置</td> <td>男</td> <td>V</td> <td>V</td> <td>V</td> <td></td> <td></td> </tr> <tr> <td>盧國樑</td> <td>男</td> <td></td> <td></td> <td>V</td> <td></td> <td></td> </tr> <tr> <td>陳銘德</td> <td>男</td> <td></td> <td></td> <td></td> <td>V</td> <td></td> </tr> <tr> <td>吳燈燦</td> <td>男</td> <td></td> <td></td> <td></td> <td>V</td> <td></td> </tr> <tr> <td>劉詔</td> <td>男</td> <td></td> <td></td> <td>V</td> <td></td> <td></td> </tr> <tr> <td>張淑娟</td> <td>女</td> <td></td> <td></td> <td></td> <td>V</td> <td></td> </tr> <tr> <td>方雪珍</td> <td>女</td> <td></td> <td></td> <td></td> <td></td> <td>V</td> </tr> </tbody> </table>	多元化核心項目 董事/監察人姓名	性別	經營管理	領導決策	產業知識	財務會計	關務	張文桐	男	V	V	V			吳文祥	男	V	V	V	V		洪煥青	男	V	V	V			范姜文置	男	V	V	V			盧國樑	男			V			陳銘德	男				V		吳燈燦	男				V		劉詔	男			V			張淑娟	女				V		方雪珍	女					V	無特別差異。
多元化核心項目 董事/監察人姓名	性別	經營管理	領導決策	產業知識	財務會計	關務																																																																										
張文桐	男	V	V	V																																																																												
吳文祥	男	V	V	V	V																																																																											
洪煥青	男	V	V	V																																																																												
范姜文置	男	V	V	V																																																																												
盧國樑	男			V																																																																												
陳銘德	男				V																																																																											
吳燈燦	男				V																																																																											
劉詔	男			V																																																																												
張淑娟	女				V																																																																											
方雪珍	女					V																																																																										

項目	運作情形		與上市上櫃公司治理實務守則差異情形及原因
	是	否	
<p>(二) 公司除依法設置薪資報酬委員會及審計委員會外，是否自願設置其他各類功能性委員會？</p> <p>(三) 公司是否訂定董事會績效評估辦法及其評估方式，每年並定期進行績效評估？</p> <p>(四) 公司是否定期評估簽證會計師獨立性？</p>	否	<p>(二) 本公司除設置薪資報酬委員會外無設置其他功能性委員會。</p> <p>(三) 本公司於一百零四年度訂定董事會績效評估辦法，每年進行評估作業，評估標準如下：</p> <p>本公司董事整體績效自評至少涵蓋以下面向：</p> <ul style="list-style-type: none"> ● 公司的任務及目標 ● 公司的內控及風險 ● 內部關係的經營 ● 外部關係的經營 ● 董事會的組成及能力 ● 董事會的文化 ● 董事會的運作 ● 董事、監察人自評 <p>董事成員績效評估之衡量項目至少涵蓋以下面向：</p> <ul style="list-style-type: none"> ● 遵守相關法令及規定 ● 對公司營運參與程度 <p>每年1月問卷悉數回收後，總經理室專責人員依前開辦法進行分析並統計結果，針對可加強處提出改善建議。目前已執行三次績效評估，最近一次(106年)董事會績效評估結果如下：</p> <p>董事會績效自評平均分數為 3.7 分(滿分為 4.00 分)</p> <p>董事會績效評估合計為 98 分(滿分為 100 分)</p> <p>本評估結果預計於本年度第二次董事會進行報告，評估結果請參酌公司網站。 http://www.coxongroup.com/?page_id=1855&lang=zh。</p> <p>(四) 本公司之簽證會計師隸屬國際四大會計師事務所之一在台會員事務所，對於委辦事項與其本身有直接或間接利害關係者在選任安排時已予以迴避，充分堅守公正、嚴謹及誠實超然獨立之精神，每年至少評估乙次，106年度11月13日董事會對於簽證會計師如下標準進行評估：</p> <ol style="list-style-type: none"> 1. 是否與公司有直接或重大財務利益； 2. 是否與公司之董事、監察人、經理人有獨立性之商業關係； 3. 會計師本人或配偶或與受扶養親屬是否擔任公司之董事、監察人、經理人...等。 <p>上述經會議進行評估討論後通過，並要求簽證會計師出具獨立聲明書。</p>	<p>無。</p> <p>無特別差異。</p> <p>無特別差異。</p>

項目	運作情形		與上市上櫃公司治理實務守則差異情形及原因
	是	否	
四、公司是否設置公司治理專(兼)職單位或人員負責公司治理相關事務(包括但不限於提供董事、監察人執行業務所需資料、依法辦理董事會及股東會之會議相關事宜、辦理公司登記及變更登記、製作董事會及股東會議事錄等)?	是		<p>本公司於總經理室轄下設置「特別助理」專職執行推動公司治理相關事務，由特別助理擔任召集人，公司治理藍圖規劃如下：</p> <ol style="list-style-type: none"> 1.提升董事會職能 2.促進股東行動主義 3.強化法制作業 4.形塑公司治理文化 5.揭露重要公司治理資訊 <p>106年業務推展情形如下，並預計107年度第二次董事會進行提報：</p> <ol style="list-style-type: none"> 1.提供董事、監察人執行業務所需資料。 2.董事會前徵詢各董事意見以規劃並擬訂議程，並至少於會前7日通知所有董事出席並提供會議資料，以利董事瞭解相關議題之內容及會後議事錄之提供。 3.依法令期限登記股東會日期，製作並於期限內申報開會通知、議事手冊及議事錄，若有章程修訂或董監改選則另辦理變更登記事宜。 4.推動每年進行董事會績效評估。 5.協助董事、監察人進修課程。 6.每年年底將該年度公司治理運作及執行情形呈報董事會。

項目	運作情形			與上市上櫃公司治理實務守則差異情形及原因			
	是	否	摘要說明				
五、公司是否建立與利害關係人溝通管道(包括但不限於股東、員工、客戶及供應商等),及於公司網站設置利害關係人專區,並妥適回應利害關係人所關切之重要企業社會責任議題?	是		本公司於公司網站已設置「利害關係人專區」及公開資訊觀測站上均設有聯絡方式,如電話及郵件信箱,股東、員工、客戶及供應商等利害關係人需要時,可隨時透過下述方式聯絡。截至截稿日無詢問關於企業社會責任議題。		無特別差異。		
			利害關係人	重要關注議題		溝通管道與回應方式	連絡方式
			客戶	<ul style="list-style-type: none"> ● 環境面法規遵循 ● EICC 法規遵循 ● 產品品質安全 ● 衝突礦產非使用 		<ul style="list-style-type: none"> ● 客戶滿意度調查 ● 定期、不定期召開品質等會議討論合作事宜 	台灣:謝小姐 Mail : evahsieh@coxongroup.com
			員工	<ul style="list-style-type: none"> ● 無歧視及強迫勞動 ● 職業健康與安全 ● 教育訓練 ● 人員招募 		<ul style="list-style-type: none"> ● 定期、不定期舉辦會議 ● 發行刊物谷崧家園、多元溝通 ● 設置員工信箱 ● 公佈欄 	台灣:魏小姐 Mail : yiyin@coxongroup.com
			股東	<ul style="list-style-type: none"> ● 市場形象 ● 經濟績效 ● 法規遵循 ● 產品責任 		<ul style="list-style-type: none"> ● 每年召開股東常會 ● 每年依規定發行年報,於股東會發送 ● 定期召開法人說明會 ● 於公開資訊觀測站公佈經營狀況及重大訊息 ● 公司官網設有投資人專區 	許先生 Mail : garyhsu@coxongroup.com
			供應商	<ul style="list-style-type: none"> ● 環境面法規遵循 ● EICC 法規遵循 ● 產品品質安全 ● 衝突礦產非使用 		<ul style="list-style-type: none"> ● 定期進行供應商評核 ● 定期、不定期召開品質等會議討論合作事宜 	台灣:葉小姐 Main : janceyeh@coxongroup.com
			其他			<ul style="list-style-type: none"> ● 公司官網設有信箱並有專人回覆 	台灣:葉先生 Mail : mixmaster@coxongroup.com

項目	運作情形		與上市上櫃公司治理實務守則差異情形及原因	
	是	否		摘要說明
六、公司是否委任專業股務代辦機構辦理股東會事務？	是		本公司委任專業股務代辦機構「台新國際商業銀行股務代理部」辦理股東會事務，運作正常。	無特別差異。
七、資訊公開 (一) 公司是否架設網站，揭露財務業務及公司治理資訊？ (二) 公司是否採行其他資訊揭露之方式（如架設英文網站、指定專人負責公司資訊之蒐集及揭露、落實發言人制度、法人說明會過程放置公司網站等）？	是	是	(一) 本公司已指定專人負責公司之財務業務及公司治理資訊之蒐集及於公司網站進行揭露工作，並於「公開資訊觀測站」揭露公司財務業務等相關資訊。 (二) 本公司設有發言人及代理發言人各一名，並設有專門人員負責公司資訊之蒐集及揭露，不定期維護公司網站資料之更新。公司於公開資訊觀測站及公司網站提供發言人聯絡方式，供利害關係人進行諮詢與回覆，本公司若進行法人說明會亦將錄影檔案公布於公司網站，網址如下： http://www.coxongroup.com/?page_id=1745&lang=zh	無特別差異。 無特別差異。
八、公司是否有其他有助於瞭解公司治理運作情形之重要資訊（包括但不限於員工權益、僱員關懷、投資者關係、供應商關係、利害關係人之權利、董事及監察人進修之情形、風險管理政策及風險衡量標準之執行情形、客戶政策之執行情形、公司為董事及監察人購買責任保險之情形等）？	是		(1) 本公司重視員工權益，已成立「職工福利委員會」，並按月提撥經費，定期辦理員工福利活動，每年度皆有詳實福利規劃及預算編列，部分廠區設置交通專車與住房補助等。廠區內並設置閱覽室、活動中心供員工發展身心活動。並設有提案改善制度，提昇員工向心力。 (2) 本公司成立谷崧家園專刊，提供員工抒發心靈平台，凝聚關懷氣氛。提昇僱員之歸屬感 (3) 本公司重視股東權益，與投資者維持良好之互動，並重視公平性，統一申報或於公司網站公布各項營運成果或重大訊息。 (4) 本公司與供應商維持緊密合作關係，不定期對供應商進行品質、交期等各項作業內容進行評等以確保供應商之營運狀況與品質管理實施成效。 (5) 本公司於網站設置「利害關係人專區」，供利害關係人提供連絡管道。 (6) 本公司董事、監察人均依「上市上櫃公司治理實務守則」及本公司訂定之「獨立董事職責範疇」規定，持續進修並按時申報。 (7) 本公司已訂定「內部重大資訊處理作業程序」，並於隨機於幹部會議進行宣導並要求幹部對組員進行宣達，確保本公司對外界發表資訊之一致性與正確性。對於從事各項業務所涉及之風險如信用、利率、匯率、流動性風險等皆訂定管理政策，執行情形大致良好。 (8) 本公司提供世界各地客戶遵照 RoHS、ISO 9001 所生產之產品，以確保符合客戶要求。 (9) 本公司已自97年7月開始，每年為董事、監察人及經理人投保責任險。	無特別差異。

項目	運作情形		與上市上櫃公司治理實務守則差異情形及原因
	是	否	
九、就臺灣證券交易所股份有限公司公司治理中心最近年度發布之公司治理評鑑結果說明已改善情形，及就尚未改善者提出優先加強事項與措施	是		<p>(1)本公司已完成第四屆「公司治理評鑑」自評。</p> <p>(2)董事會意見：無。</p> <p>(3)自評結果：各項評量指標大致符合規定，評量指標計 95 項，得分 61 項，未得/加/減分 34 項。</p> <p>(4)主要缺失：</p> <p>2.6 公司是否於五月底前召開股東常會。</p> <p>2.8 英文版之年報、財報、開會通知單、議事錄及議事手冊尚未提供。</p> <p>5.15 未編製企業社會責任報告書。</p> <p>(5)改善情況：</p> <p>將與會計師討論財報出具時間提前之可能性。</p> <p>英文版之年報、財報、開會通知單、議事錄及議事手冊提供成本相對較高，本公司未來將視需要評估執行之。</p> <p>企業社會責任報告書提供成本相對較高，本公司未來將視需要評估執行之。</p> <p>(6)台灣證券交易所公告第四屆「公司治理評鑑」結果，本公司得到 73.54 分，列為前百分之三十六至前百分之五十之公司。</p>

(四)公司如有設置薪酬委員會者，應揭露其組成、職責及運作情形：

(1)薪資報酬委員會成員資料

身份別 (註1)	姓名	是否具有五年以上工作經驗 及下列專業資格			符合獨立性情形(註2)								兼任其 他公開 發行公 司薪資 報酬委 員會成 員家數	備註	
		商務、法務、財 務、會計或公司 業務所需相關科 系之公私立大專 院校講師以上	法官、檢察官、律師、 會計師或其他與公司業 務所需之國家考試及格 領有證書之專門職業及 技術人員	具有商務、法務、財 務、會計或公司業務 所需之工作經驗	1	2	3	4	5	6	7	8			
獨立董事	吳燈燦	-	v	v	v	-	v	v	v	v	v	v	v	無	
獨立董事	陳銘德	-	-	v	v	-	v	v	v	v	v	v	v	無	
其他	林治政	-	-	v	v	v	v	v	v	v	v	v	v	無	

註1：身分別請填列係為董事、獨立董事或其他。

註2：各成員於選任前二年及任職期間符合下述各條件者，請於各條件代號下方空格中打“√”。

- (1) 非為公司或其關係企業之受僱人。
- (2) 非公司或其關係企業之董事、監察人。但如為公司或其母公司、公司直接及間接持有表決權之股份超過百分之五十之子公司之獨立董事者，不在此限。
- (3) 非本人及其配偶、未成年子女或以他人名義持有公司已發行股份總額百分之一以上或持股前十名之自然人股東。
- (4) 非前三款所列人員之配偶、二親等以內親屬或三親等以內直系血親。
- (5) 非直接持有公司已發行股份總額百分之五以上法人股東之董事、監察人或受僱人，或持股前五名法人股東之董事、監察人或受僱人。
- (6) 非與公司有財務或業務往來之特定公司或機構之董事(理事)、監察人(監事)、經理人或持股百分之五以上股東。
- (7) 非為公司或其關係企業提供商務、法務、財務、會計等服務或諮詢之專業人士、獨資、合夥、公司或機構之企業主、合夥人、董事(理事)、監察人(監事)、經理人及其配偶。
- (8) 未有公司法第30條各款情事之一。

(2) 薪資報酬委員會運作情形資訊

一、本公司之薪資報酬委員會委員計 3 人。

二、本屆委員任期：105 年 06 月 14 日至 108 年 06 月 05 日，最近年度(106 年 4 月 1 日至 107 年 3 月 30 日)薪資報酬委員會開會 2 次(A)，委員資格及出席情形如下：

職稱	姓名	實際出席次數 (B)	委託出席次 數	實際出席率(%) (B/A)	備註
召集人	吳燈燦	2	0	100	連任，105/06/14 改選
委員	陳銘德	2	0	100	連任，105/06/14 改選
委員	林治政	2	0	100	連任，105/06/14 改選

其他應記載事項：

一、董事會如不採納或修正薪資報酬委員會之建議，應敘明董事會日期、期別、議案內容、董事會決議結果以及公司對薪資報酬委員會意見之處理(如董事會通過之薪資報酬優於薪資報酬委員會之建議，應敘明其差異情形及原因)。

說明：無。

二、薪資報酬委員會之議決事項，如成員有反對或保留意見且有紀錄或書面聲明者，應敘明薪資報酬委員會日期、期別、議案內容、所有成員意見及對成員意見之處理。

說明：無。

(五)履行社會責任情形

評估項目	運作情形		與上市上櫃公司企業社會責任實務守則差異情形及原因	
	是	否		摘要說明
<p>一、落實公司治理</p> <p>(一) 公司是否訂定企業社會責任政策或制度，以及檢討實施成效？</p> <p>(二) 公司是否定期舉辦社會責任教育訓練？</p> <p>(三) 公司是否設置推動企業社會責任專(兼)職單位，並由董事會授權高階管理階層處理，及向董事會報告處理情形？</p> <p>(四) 公司是否訂定合理薪資報酬政策，並將員工績效考核制度與企業社會責任政策結合，及設立明確有效之獎勵與懲戒制度？</p>	是	是	<p>(一)1.本公司自2010年已訂定「企業社會責任實務守則」，以符合電子行業行為準則(Electronic Industry Code of Conduct EICC)等國際相關標準，確保員工工作環境安全無虞、員工權益受到保障與尊重，製程與產品落實污染預防，生產通過RoHS認證之產品，不使用衝突礦產及善盡企業社會責任，避免與企業社會責任政策抵觸者進行交易。本公司之守則公開於公司網站之「公司治理」之「重要內規」項次。</p> <p>2.本公司為防治噪音環境危害、重視員工身心健康並提供員工健康之工作環境、提升社區認同，符合法律規範，本年度針對噪音危害推動管制計劃，進行事項說明如下：</p> <p>a.持續改善噪音作業區對外隔音措施並加以維護；</p> <p>b.設立噪音環境警示標誌建立：於噪音區設置警示標誌，提醒進出噪音作業區人員應配戴聽力防護具；</p> <p>c.噪音危害預防宣導：使進出噪音作業區之人員明確了解噪音對健康之危害，使員工自發性配戴聽力防護具；</p> <p>d.噪音自行檢測：添購噪音計以自行檢測噪音值，得隨時測知噪音值並加以管制；</p> <p>e.噪音外部檢測：聘請合法技術顧問公司來廠檢測，以符合法律規範；</p> <p>f.員工外部聽力檢查：確保員工健康獲得保障。</p> <p>執行情形：各項計劃均已達成並實施情況良好。</p> <p>(二)本公司除2009年成立教育訓練中心、規劃各項完善員工教育訓練課程，106年度規劃針對化學品對環境污染、有害物質講解進行重點教育宣導計開課85堂，時數170小時，授課人數782人，總教育時數共1,564小時。</p> <p>(三)本公司為有效執行「社會與環境責任(Social and Environmental Responsibility)」的實施，由「行政管理處」推動SER計劃實施，其運作情況如下：</p>	<p>無特別差異。</p> <p>無特別差異。</p> <p>無特別差異。</p> <p>無特別差異。</p>

		<p>a.指引及督導全集團「電子行業行為準則(EICC)」或「企業社會責任(CSR)」相關執行運作；</p> <p>b.確認管理系統符合「電子行業行為準則(EICC)」或「企業社會責任(CSR)」的規範；</p> <p>c.不定期主辦管理審查；</p> <p>d.向高層主管報告「電子行業行為準則(EICC)」或「企業社會責任(CSR)」的執行情況；</p> <p>e.客戶及供應商簽署「電子行業行為準則(EICC)」或「企業社會責任(CSR)」相關文件。</p> <p>公司會藉由宣導及員工訓練，使確實遵守符合社會責任的安全衛生規則、SOP標準作業規範，並依工作規則給予獎懲。</p> <p>行政管理處每年向董事會報告執行情形，本年度於106年11月前向董事會報告106年執行成果，簡述如下：</p> <ol style="list-style-type: none"> 1.生產通過 RoHS 認證之產品並透過測試持續確認是否符合認證標準。 2.各廠區持續執行夏日空調之使用溫度限制，為節能減碳及溫室氣體減量貢獻心力。 3.產品包裝材料進行紙箱、定數盒回收再利用，106 年度 1~10 月回收率約 98.81%與 105 年比較增幅為 0.18% <p>(四)本公司訂定薪資報酬政策時，除考量同業水平外，並訂有「酬勞發放管理辦法」激勵員工重視與分享公司營運成果，績效考核亦納入企業社會責任政策，並要求員工簽訂「員工業務保密、競業禁止與廉潔協議書」，避免潛在的經營風險造成公司營運危機。公司重視利害關係人權益，追求永續經營，於 2005 年制定「員工申訴及舉報管理規定」，並獎勵員工對於不合法(包括貪污)與不道德行為進行投訴，一旦確認不法即予以懲處，投訴者予以獎勵。</p>	
<p>二、發展永續環境</p> <p>(一) 公司是否致力於提升各項資源之利用效率，並使用對環境負荷衝擊低之再生物料？</p> <p>(二) 公司是否依其產業特性建立合適之環</p>	<p>是</p> <p>是</p>	<p>(一)本公司持續致力提升各項資源之利用效率，除要求員工回收可使用紙張外，不可再回收使用之紙張則使用水處理銷毀，並制訂「固定廢棄物管理程序」管理廢棄物與回收物，另廢棄物已委由合格廠商進行廢棄物之回收處理作業，使用之原物料符合RoHS之規範並</p>	<p>無特別差異。</p> <p>無特別差異。</p>

<p>境管理制度？</p> <p>(三) 公司是否注意氣候變遷對營運活動之影響，並執行溫室氣體盤查、制定公司節能減碳及溫室氣體減量策略？</p>	<p>是</p>	<p>定期進行對外檢測控制符合情況。</p> <p>(二)1. 本公司因應產業特性，設置資源回收桶進行資源分類及委外集中處理，並持續進行內部員工資源回收宣導之教育訓練。</p> <p>2. 本公司由總務人員負責環境管理事務，並於每棟大樓指派專人每日清掃，以維護環境整潔。</p> <p>(三)1. 本公司持續注意氣候變遷對營運動活動之影響，於夏日進行空調溫度控制，有效利用能源以達成節能減碳的目標。</p> <p>2. 本公司於2008年取得ISO 14001認證，2014年取得TS 16949認證，並於2017年09月22日通過TS 16949續評；2017年10月27日通過ISO 14001續評。</p> <p>3. 本公司響應節能減碳，於成形機安裝節能產品，節電率為25%~35%不等。106年整體節電比，較105年下降7%用電量，本公司將持續關注節電產業發展，107年節電計劃以106年成果為目標持續進行。</p>	<p>無特別差異。</p>
<p>三、維護社會公益</p> <p>(一) 公司是否依照相關法規及國際人權公約，制定相關之管理政策與程序？</p> <p>(二) 公司是否建置員工申訴機制及管道，並妥適處理？</p> <p>(三) 公司是否提供員工安全與健康之工作環境，並對員工定期實施安全與健康教育？</p> <p>(四) 公司是否建立員工定期溝通之機制，並以合理方式通知對員工可能造成重大影響之營運變動？</p> <p>(五) 公司是否為員工建立有效之職涯能力發展培訓計畫？</p> <p>(六) 公司是否就研發、採購、生產、作業及服務流程等制定相關保護消費者權益政策及申訴程序？</p> <p>(七) 對產品與服務之行銷及標示，公司是</p>	<p>是</p> <p>是</p> <p>是</p> <p>是</p> <p>是</p> <p>是</p> <p>是</p>	<p>(一) 公司遵守當地相關法規，支持國際相關勞動人權規範，訂定「工作規則」及「工作場所性騷擾防治措施申訴及懲戒辦法」、參考電子行業行為準則(EICC)、聯合國世界人權宣言等進行制訂，並1. 不定期參加有關勞動法規課程，並於課後檢視公司管理程序。2. 依公司部門主管會議與勞資會議或座談會事宜，3. 設置勞工意見箱，了解員工需求，保障員工的權益。</p> <p>(二) 公司制定「員工申訴及舉報管理規定」，明訂員工申訴管道，獎勵員工對於不合法(包括貪污)與不道德行為進行投訴並規定受理單位回覆時間與未合理解決之處置方式，妥適處理員工申訴。</p> <p>(三) 1. 本公司鑑於工作環境與員工人身安全保護措施之重要性。以ISO14001及OHSAS18001之管理系統展開重大環境考量面/職業安全衛生風險控制，利用目標與方案管理，擇情優先改善；而較低之風險則運用管制作業方式予以管控。本公司的環境&職業安全衛生政策為：</p> <ul style="list-style-type: none"> • 控制環境污染 維護生態資源 • 遵守法律法規 確保安全衛生 • 建立全員參與 推動持續改進 	<p>無特別差異。</p> <p>無特別差異。</p> <p>無特別差異。</p> <p>無特別差異。</p> <p>無特別差異。</p> <p>無特別差異。</p> <p>無特別差異。</p>

否遵循相關法規及國際準則？ (八) 公司與供應商來往前，是否評估供應商過去有無影響環境與社會之紀錄？ (九) 公司與其主要供應商之契約是否包含供應商如涉及違反其企業社會責任政策，且對環境與社會有顯著影響時，得隨時終止或解除契約之條款？	是 是	本公司管理方案臚列如下：				無特別差異。 無特別差異。	
		編號	目標/標的	方案	現況說明		執行情形
		1	包裝材料回收再利用	定數盤進行回收	向客戶推廣回收定數盤並給予報價上的優惠		106 年度回收率約 98.81%，較 105 年度成長 0.18%
		2	勞工聽力危害預防手冊建立	噪音危害預防	噪音環境警示標誌 噪音危害預防宣導 噪音環境作業人員戴耳塞 外部單位檢測		已建立警示標誌 噪音危害預防說明表已建立 現場主管導與糾正 每六個月檢測乙次,106 年已實施兩次完成
		3	射出成型加工之作業人員燙、撞傷之防範	防撞及隔熱措施	加裝防撞保護片及機台隔熱護罩及警示設置		已設置完成並進行宣導,106 年無員工因此造成工傷之情況
		4	回收事業廢棄物	固定廢棄物管理程序	將直接與間接單位因營運需求而造成之廢棄物予以集中管理並且交由專業清理單位作業		將廢紙交由專業水消公司處理，達環保之訴求；燈管及電池等廢棄物亦統一集中回收後交回專業公司進行回收
		5	成形機下模處加裝感應氣槍	提案改善方案	下模時以人工方式吹拭產品容易造成員工安全傷害		已加裝,106 年無員工因此造成工傷之情況
6	模具搬運採油壓堆高機及配穿安全	採購油壓堆高機及安	要求搬運模具勿以人工方搬運造成員工安全之疑慮	已加購並要求員工嚴格執行,106 年無員工因此造			

	鞋	全鞋		成工傷之情況
7	粉塵造成人體危害	氣罩及扇風機有效運作	要求員工每日清掃及作業場所禁止吸煙等	106年作業單位每作業日自行檢測無誤並實施外部檢測(半年乙次)
8	評估員工健康情況	員工健康檢查	針對可能的職業傷害(聽力、胸肺部等)進行檢查,獲得數據用於統計分析及監測	106/4/12已執行員工健檢,106年聽力及塵肺檢查,無異常之人員

後續對環境及職業安全衛生促進

- 有害物質限用(RoHS)的推動
配合客戶接單需求,本公司持續推動符合之規範並嚴格執行,深獲客戶肯定。
- 6S活動的推展
每月進行競評,促使員工自律與遵守規範,達成環境整潔的要求。
- 危險源之辨識
本公司每年度皆要求各單位針對其工作環境進行危險源之評估與辨識,以期該調查能有效防範員工傷害的造成,各項辨識並按周期進行檢查,106年度實施情況良好。

本公司1.設置職工福利委員會。2.舉辦員工旅遊等有助員工身心發展之活動。3.提供結婚、生育、喪葬等各項補助。4.定期舉行員工健康檢查。4.為因工作需要需經常外出或因工作特性容易發生傷害之員工辦理團體傷害保險。5.國外出差員工一律投保旅行平安險。6.對於公務車一律加保綜合險。

(四)公司定期發行「谷崧家園」專刊,定期公佈谷崧集團重大政策,讓員工能即時知道集團重要營運方針,並設置信箱供讀者提供意見與投稿。

(五)公司鼓勵員工進修,除開辦「教育訓練中心」舉辦員工內部教育訓練,提升員工專業知識與管理技能,另鼓勵員工公費參加外部訓練,增加競爭力,表現優秀員工經人評會進行評等通過可進行

		<p>晉升之鼓勵。</p> <p>(六)為提昇客戶服務的滿意度，本公司訂有「矯正與預防措施管制作業」，明定客戶對產品申訴、抱怨、提案或不滿意之處理流程，以解決客戶的問題；同時本公司每半年舉辦一次客戶滿意度調查，藉以了解客戶對公司之肯定程度，並獲得客戶提供之意見及反應之問題，使客戶與公司之關係更融洽，進而達到雙贏的效果。</p> <p>(七)本公司生產之產品為手機等產品之零組配件，對客戶之服務與行銷方法以客戶需求為導向與技術研發導向，遵守「電子行業行為準則(EICC)」之規範，產品標示係因行業特性，以客戶需求導向為主。</p> <p>(八)本公司與供應商往來前執行評核，通過方成為合格供應商，評核內容規範要求供應商提供「不使用環境管理物質保證書」並參考業界風評。</p> <p>(九)本公司與供應商往來前皆要求簽具「供應商品質保證書」、「供應商社會責任承諾書」，要求供應商必需遵造「物質管理程序」之規定執行品質約束，當供應商之產品若有違反企業社會責任政策且對環境有顯著影響時必需進行賠償與承擔法律責任。</p>	
<p>四、加強資訊揭露</p> <p>(一)公司是否於其網站及公開資訊觀測站等處揭露具攸關性及可靠性之企業社會責任相關資訊？</p>	是	<p>(一)本公司於公開資訊觀測站及公司網站揭露相關訊息。</p>	無特別差異。
<p>五、公司如依據「上市上櫃公司企業社會責任實務守則」訂有本身之企業社會責任守則者，請敘明其運作與所訂守則之差異情形： 公司已訂定企業社會責任實務守則，本公司依公司法及金管會相關規定進行公司治理，並已涵蓋主要治理原則，無重大差異情事。</p>			

六、其他有助於瞭解企業社會責任運作情形之重要資訊：

本公司於98年透過捐贈成立谷崧社會慈善基金會，並106年實際捐贈資金達479萬餘元，由其從事社會關懷與弱勢團體照顧等活動，希望能為社會盡一份心力，明細如下：

序	經費運用情形	捐助對象	捐款金額	用途
1	急難救助	三民國小	21,000	台東縣三民國小陽**急難救助案
2	身心障礙者福利	財團法人台中市私立聲暉綜合知能發展中心	277,700	106年聽障學生助學計畫案
3	急難救助	財團法人義大醫院	30,000	蔡**急難救助
4	少年福利	新竹縣關西國民中學棒球隊棒球隊	420,000	伙食費生活補助
5	身心障礙者福利	財團法人谷崧社會慈善基金會	50,000	洪**-生活補助金
6	急難救助	財團法人谷崧社會慈善基金會	30,000	獨居人士劉**君急難救助金案
7	身心障礙者福利	財團法人屏東縣私立福慧社會福利慈善事業基金會附設大同之家	640,000	交通車
8	低收入戶生活補	屏東縣西勢國小	30,000	羅**同學急難救助
9	低收入戶生活補	財團法人朝陽科技大學	20,000	許**同學急難救助
10	身心障礙者福利	財團法人天主教臺南市私立蘆葦啟智中心	184,440	成長學習計畫案
11	急難救助	南投縣特殊教育學校	36,000	林**劉**同學急難救助案
12	身心障礙者福利	天主教花蓮教區附設台東縣救星教養院	330,000	空調設備
13	低收入戶生活補	新北市永和區永平國小	20,000	林**同學急難救助
14	兒童福利	中國醫藥大學	100,000	兒童口腔育樂營&牙醫義診及衛教家訪
15	其他社會福利	財團法人台灣閱讀文化基金會	400,000	大園區埔心國小「愛的書庫」計畫案
16	身心障礙者福利	天主教附設彰化市慈愛殘障教養院	140,000	改善廚房設備案
17	急難救助	新竹縣關西國民中學棒球隊棒球隊	420,000	伙食費生活補助
18	急難救助	捐助財團法人台東基督教醫院轉介	21,000	台東基督教醫院轉介范**急難救助案
19	低收入戶生活補	天主教若瑟社會福利基金會	54,000	雲林縣經濟弱勢家庭急難救助案
20	老人福利	創世基金會桃園分院	367,290	植物人安養院空調設備案

序	經費運用情形	捐助對象	捐款金額	用途
21	低收入戶生活	台灣閱讀文化基金會	36,000	經濟弱勢家庭急難救助案
22	急難救助	吳**	50,000	吳**急難救助
23	少年福利	台灣閱讀文化基金會	20,000	吳**急難救助
24	低收入戶生活	社團法人台灣歸零愛心服務協會	24,000	房氏姊妹家庭房租案
25	老人福利	財團法人嘉義縣私立天主教安道社會福利慈善事業基金會	356,000	老人照顧設備案
26	兒童福利	財團法人臺北市喜樂家族社會福利基金會	300,000	喜樂實驗農場設備案
27	少年福利	新竹縣關西國民中學棒球隊	420,000	伙食費生活補助

七、公司企業社會責任報告書如有通過相關驗證機構之查證標準，應加以敘明：
無。

(六)公司履行誠信經營情形及採行措施：

落實誠信經營情形

本公司為建立誠信經營之企業文化及健全發展，爰訂定「公司治理實務守則」以資遵循，本守則已於 99 年 11 月 1 日經董事會通過。

評估項目	運作情形		與上市上櫃公司誠信經營守則差異情形及原因
	是	否	
<p>一、訂定誠信經營政策及方案</p> <p>(一)公司是否於規章及對外文件中明示誠信經營之政策、作法，以及董事會與管理階層積極落實經營政策之承諾？</p> <p>(二)公司是否訂定防範不誠信行為方案，並於各方案內明定作業程序、行為指南、違規之懲戒及申訴制度，且落實執行？</p> <p>(三)公司是否對「上市上櫃公司誠信經營守則」第七條第二項各款或其他營業範圍內具較高不誠信行為風險之營業活動，採行防範措施？</p>	是	是	<p>無重大差異。</p> <p>無重大差異。</p> <p>無重大差異。</p>
			<p>(一)本公司「工作規則」明訂「員工不得利用職權圖利自己或他人」，違者得予開除，宣誓誠信經營政策，並經董事會通過「誠信經營守則」，遵循廉潔經營。</p> <p>(二)本公司與客戶簽署「廉潔承諾書」，嚴禁直接或間接收受不正當利益之行為，亦與員工簽訂「員工業務保密、競業禁止與廉潔協議書」，明確規範 1.公司業績、獲利等營運機密應保持緘默 2.遵守商業競爭倫理與道德 3.不違背職務，造成損害公司利益之行為等規定，若有違反經查證屬實時，員工需承負民、刑事責任。</p> <p>(三)1.本公司各項支出均有明細，未有非法政治獻金不當慈善捐贈或贊助之情事，經理人亦稟持誠信，不提供或接受不合理禮物、款待或其他不正當利益給利害關係人。 2.為避免貪污不公等事發生，公司制定「員工申訴及舉報管理規定」，並獎勵員工對於不合法(包括貪污)與不道德行為進行投訴，一旦確認不法經查證屬實立即予以懲處。</p>

評估項目	運作情形		與上市上櫃公司誠信經營守則差異情形及原因	
	是	否		摘要說明
<p>二、落實誠信經營</p> <p>(一)公司是否評估往來對象之誠信紀錄，並於其與往來交易對象簽訂之契約中明訂誠信行為條款？</p> <p>(二)公司是否設置隸屬董事會之推動企業誠信經營專(兼)職單位，並定期向董事會報告其執行情形？</p> <p>(三)公司是否制定防止利益衝突政策、提供適當陳述管道，並落實執行？</p> <p>(四)公司是否為落實誠信經營已建立有效的會計制度、內部控制制度，並由內部稽核單位定期查核，或委託會計師執行查核？</p> <p>(五)公司是否定期舉辦誠信經營之內、外部之教育訓練？</p>	是	是	<p>(一)公司商業活動中簽訂之重大契約均注意落實廉潔條款之推行，且於簽訂之契約中明訂誠信行為條款。</p> <p>(二)目前由「總管理處」兼職執行推動企業誠信經營，每年向董事會報告其執行情形，本年度於106年11月向董事會報告106年執行情形，執行情形簡述如下： 1.供應商承諾遵循誠信、廉潔經營簽回比為89.23%，與105年比較減幅為2.49%，目標為100%，已向負責主管通報。 2.對於推動員工誠信經營之教育訓練進行結果報告。 3.檢舉制度執行情形：本年度未有申訴或舉報情形。</p> <p>(三)本公司「工作規則」中已訂定迴避不正當利益之規定，情節重大者予以開除。</p> <p>(四)公司會計制度係參照證券交易法、公司法、商業會計法、公開發行公司財務報告編製準則、經金融監督管理委員會可之國際財務報導準則、國際會計準則、解釋、解釋公告等相關法令規定，並依公司業務實際情形訂定；內部控制制度係參照「公開發行公司建立內部控制制度處理準則」等相關規定訂定，均落實執行。稽核部門亦定期查核會計制度及內部控制制度遵循情形，並向董事會報告。</p> <p>(五)本公司除2009年成立教育訓練中心、規劃各項完善員工教育訓練課程，106年度規劃針對誠信經營之內、外部之教育訓練合計開課30堂，時數60小時，授課人數214人，總教育時數共428小時。</p>	<p>無重大差異。</p> <p>無重大差異。</p> <p>無重大差異。</p> <p>無重大差異。</p> <p>無重大差異。</p>

評估項目	運作情形		與上市上櫃公司誠信經營守則差異情形及原因	
	是	否		摘要說明
<p>三、公司檢舉制度之運作情形</p> <p>(一)公司是否訂定具體檢舉及獎勵制度，並建立便利檢舉管道，及針對被檢舉對象指派適當之受理專責人員？</p> <p>(二)公司是否訂定受理檢舉事項之調查標準作業程序及相關保密機制？</p> <p>(三)公司是否採取保護檢舉人不因檢舉而遭受不當處置之措施？</p>	是	是	<p>(一)公司制定「員工申訴及舉報管理規定」明訂檢舉管道與受理專責單位，各廠區亦設有意見箱或申訴箱可供申訴或舉報人利用，對外設有檢舉人信箱於公司網站，至截稿日無申訴情形。</p> <p>(二)公司訂有標準作業程序讓申訴或舉報人依循並規定受理單位必需於二周內回覆申訴或舉報人，公司對申訴或舉報人進行保密。</p> <p>(三)公司對於申訴或舉報人採取資訊保密及保護政策，嚴禁受理期間對外公開案情並訂有罰則，避免人員蓄意行為造成檢舉人受不當處置。</p>	<p>無重大差異。</p> <p>無重大差異。</p> <p>無重大差異。</p>
<p>四、加強資訊揭露</p> <p>(一)公司是否於其網站及公開資訊觀測站，揭露其所訂誠信經營守則內容及推動成效？</p>	是		<p>公司於網站中揭露誠信經營資訊。</p>	<p>無重大差異。</p>
<p>五、公司如依據「上市上櫃公司誠信經營守則」訂有本身之誠信經營守則者，請敘明其運作與所訂守則之差異情形：</p> <p>無。</p>				
<p>六、其他有助於瞭解公司誠信經營運作情形之重要資訊：(如公司檢討修正其訂定之誠信經營守則等情形)：</p> <p>無。</p>				

(七)公司如訂有公司治理守則及相關規章者，應揭露其查詢方式：詳本公司網站。

(八)其他足以增進對公司治理運作情形之瞭解的重要資訊，得一併揭露：

本公司為建立良好內部重大資訊處理及揭露機制，避免資訊不當洩漏，並確保本公司對外發表資訊之一致性及正確性，特訂定「內部重大資訊處理作業程序」，本程序已於99年3月25日經董事會通過，除進行公告並不定期於會議對員工及經理人進行宣達，相關內容請參考本公司網站，網址如下：http://www.coxongroup.com/?page_id=1864&lang=zh

(九)內部控制制度執行狀況：

1.內部控制制度聲明書

谷崧精密工業股份有限公司
內部控制制度聲明書

日期：107年3月19日

本公司民國 106 年度之內部控制制度，依據自行檢查的結果，謹聲明如下：

- 一、本公司確知建立、實施和維護內部控制制度係本公司董事會及經理人之責任，本公司業已建立此一制度。其目的係在對營運之效果及效率(含獲利、績效及保障資產安全等)、財務報導之可靠性及相關法令之遵循等目標的達成，提供合理的確保。
- 二、內部控制制度有其先天限制，不論設計如何完善，有效之內部控制制度亦僅能對上述三項目標之達成提供合理的確保；而且，由於環境、情況之改變，內部控制制度之有效性可能隨之改變。惟本公司之內部控制制度設有自我監督之機制，缺失一經辨認，本公司即採取更正之行動。
- 三、本公司係依據「公開發行公司建立內部控制制度處理準則」(以下簡稱「處理準則」)規定之內部控制制度有效性之判斷項目，判斷內部控制制度之設計及執行是否有效。該「處理準則」所採用之內部控制制度判斷項目，係為依管理控制之過程，將內部控制制度劃分為五個組成要素：1.控制環境，2.風險評估及回應，3.控制作業，4.資訊及溝通，及5.監督。每個組成要素又包括若干項目。前述項目請參見「處理準則」之規定。
- 四、本公司業已採用上述內部控制制度判斷項目，檢查內部控制制度之設計及執行的有效性。
- 五、本公司基於前項檢查結果，認為本公司於民國106年12月31日的內部控制制度(含對子公司之監督與管理)，包括瞭解營運之效果及效率目標達成之程度、報導係屬可靠、及時、透明及符合相關規範暨相關法令規章之遵循有關的內部控制制度等之設計及執行係屬有效，其能合理確保上述目標之達成。
- 六、本聲明書將成為本公司年報及公開說明書之主要內容，並對外公開。上述公開之內容如有虛偽、隱匿等不法情事，將涉及證券交易法第二十條、第三十二條、第一百七十一條及第一百七十四條等之法律責任。
- 七、本聲明書業經本公司民國107年3月19日董事會通過，出席董事7人中，無人持反對意見，餘均同意本聲明書之內容，併此聲明。

谷崧精密工業股份有限公司



董事長：張文桐



總經理：張文桐



2. 委託會計師專案審查內部控制制度者，應揭露會計師審查報告：不適用

(十)最近年度及截至年報刊印日止公司及其內部人員依法被處罰、公司對其內部人員違反內部控制制度規定之處罰、主要缺失與改善情形：無。

(十一)最近年度及截至年報刊印日止，股東會及董事會之重要決議及執行情形：

106 年股東常會重要決議內容及執行情形	
1. 一〇五年度營業報告書及財務報表案。	
2. 一〇五年度盈餘分派案。 執行情形：訂定 106 年 07 月 11 日為分派基準日，已依股東會決議於 106 年 08 月 01 日全數發放完畢。(每股分配資本公積 1.5 元)	
3. 通過「取得或處分資產處理程序」修訂案。 執行情形：已於 106 年 06 月 02 日公告於本公司網站並依修訂後程序辦理。	

董事會議案彙總表

時間	董事會之重要決議	執行情形
106.05.12	討論事項： (1). 通過授權董事長辦理銀行授信事宜案。	已執行完畢
106.08.10	討論事項： (1). 通過投資印尼公司案。	已執行完畢
106.11.13	討論事項： (1). 通過簽證會計師之獨立性評估案。 (2). 通過授權董事長辦理銀行授信事宜案。	(1). 已執行完畢。 (2). 已執行完畢。
106.12.27	討論事項： (1). 通過 107 年度稽核計劃案。 (2). 通過民國 107 年度預算及營運計劃案。 (3). 通過合資成立轉投資公司案。 (4). 追認取得轉投資特別股案。	(1). 已執行完畢。 (2). 已執行完畢。 (3). 已執行完畢。 (4). 已執行完畢。
107.03.19	討論事項： (1). 通過 106 年度營業報告書及財務報表案。 (2). 通過 106 年度虧損撥補案。 (3). 通過資本公積發放現金案。 (4). 通過 106 年度「內部控制制度聲明書」案。 (5). 修訂「董事會議事規範」、「獨立董事職責範疇規則」案。 (6). 子公司減資案。 (7). 子公司清算及減資案。 (8). 通過訂定本公司 107 年股東常會相關事宜案。	(1). 待股東會通過。 (2). 待股東會通過。 (3). 待股東會通過 (4). 已執行完畢。 (5). 已執行完畢。 (6). 執行中。 (7). 執行中。 (8). 執行中。

(十二)最近年度及截至年報刊印日止董事或監察人對董事會通過重要決議有不同意見且有紀錄或書面聲明者，其主要內容：無。

(十三)最近年度及截至年報刊印日止，與財務報告有關人士（包括董事長、總經理、會計主管、財務主管、內部稽核主管及研發主管等）辭職解任情形之彙總：本年無。

五. 會計師公費資訊

會計師事務所名稱	會計師姓名		查核期間	備註
勤業眾信聯合會計師事務所	游素環	翁博仁	106.01.01~106.12.31	

會計師公費資訊級距表

金額級距		公費項目	審計公費	非審計公費	合計
1	低於 2,000 千元			V	
2	2,000 千元 (含) ~4,000 千元				
3	4,000 千元 (含) ~6,000 千元		V		V
4	6,000 千元 (含) ~8,000 千元				
5	8,000 千元 (含) ~10,000 千元				
6	10,000 千元 (含) 以上				

會計師公費資訊

金額單位：新臺幣千元

會計師事務所名稱	會計師姓名	審計公費	非審計公費					會計師查核期間	備註
			制度設計	工商登記	人力資源	其他(備註)	小計		
勤業眾信聯合會計師事務所	游素環	4,000	-	-	-	320	320	106.01.01~106.12.31	移轉訂價 \$260 仟元，大陸投資申請/營運總部認定 \$60 仟元
	翁博仁								

備註：

- (一) 非審計公費請按服務項目分別列示，若非審計公費之「其他」達非審計公費合計金額25%者，應於備註欄列示其服務內容：已於備註欄列示。

六. 更換會計師資訊：

本年無。

七. 公司之董事長、總經理、負責財務或會計事務之經理人，最近一年內曾任職於證會計師所屬事務所或其關係企業者，應揭露其姓名、職稱及任職於簽證會計師所屬事務所或其關係企業之期間：無。

八. 最近年度及截至年報刊印日止董事、監察人、經理人及持股比例超過百分之十之股東股權移轉及股權質押變動情形

(一) 董事、監察人、經理人及大股東股權變動情形：

單位：仟股

職稱	姓名	106 年度		當年度截至 04 月 13 日止	
		持有股數 增(減)數	質押股數 增(減)數	持有股數 增(減)數	質押股數 增(減)數
董事	張文桐	-	-	-	-
董事	吳文祥	(144)	-	(136)	-
董事	洪煥青	-	-	-	-
董事	盧國樑	2	-	-	-
董事	范姜文罡	-	-	-	-
獨立董事	吳燈燦	-	-	-	-
獨立董事	陳銘德	-	-	-	-
監察人	劉詔	-	-	-	-
監察人	張淑娟	-	-	-	-
監察人	方雪珍	12	-	-	-
協理	李勝友	-	-	-	-
協理	陳國明(解職日:1060417)	-	-	不適用	不適用
協理	陳啟銘	-	-	-	-
協理	張伯堯	-	-	-	-
協理	王聰富	-	-	-	-
協理	許嘉宏	-	-	-	-
協理	張耀豪	-	-	-	-

註一：本公司並無持有公司股份總額超過百分之十之大股東。

(二) 董事、監察人、經理人及大股東股權移轉之相對人為關係人之資訊：無。

(三) 董事、監察人、經理人及大股東股權質押之相對人為關係人之資訊：無。

。

九. 持股比例占前十名之股東，其相互間為財務會計準則公報第六號關係人或為配偶、二親等以內之親屬關係之資訊：

持股比例占前十名之股東，其相互間之關係資料

107年04月13日

單位：仟股、%

姓名	本人持有股份		配偶、未成年子女持有股份		利用他人名義合計持有股份		前十大股東相互間具有財務會計準則公報第六號關係人或為配偶、二親等以內之親屬關係者，其名稱或姓名及關係		備註
	股數	持股比例	股數	持股比例	股數	持股比例	名稱（或姓名）	關係	
台灣人壽保險股份有限公司	6,688	5.50	-	-	-	-	-	-	
吳文祥	4,871	4.00	2,153	1.77	-	-	鍾秀玉 鍾俊彥 吳宜達 吳映錡	配偶 二親等姻親 父子 父女	
張文桐	4,538	3.73	2,065	1.70	-	-	-	-	
洪煥青	4,431	3.64	612	0.50	-	-	-	-	
鍾秀玉	2,153	1.77	4,871	4.00	-	-	吳文祥 鍾俊彥 吳宜達 吳映錡	配偶 兄妹 母子 母女	
鍾俊彥	2,000	1.64	-	-	-	-	吳文祥 鍾秀玉	二親等姻親 兄妹	
吳宜達	1,831	1.50	-	-	-	-	吳文祥 鍾秀玉 吳映錡	父子 母子 兄妹	
劉詔	1,799	1.48	200	0.16	-	-	-	-	
花旗託管次元新興市場評估基金投資專戶	1,687	1.39	-	-	-	-	-	-	
吳映錡	1,616	1.33	-	-	-	-	吳文祥 鍾秀玉 吳宜達	父子 母子 兄妹	

- 十. 公司、公司之董事、監察人、經理人及公司直接或間接控制之事業對同一轉投資事業之持股數，並合併計算綜合持股比例

綜合持股比例

107年04月13日

單位：仟股、%

轉投資事業	本公司投資		董事、監察人、經理人及直接或間接控制事業之投資		綜合投資	
	股數	持股比例	股數	持股比例	股數	持股比例
薩摩亞泰永企業有限公司	17,570	100.00	-	-	17,570	100.00
薩摩亞新勤國際有限公司	16,933	100.00	-	-	16,933	100.00
薩摩亞谷崧工業有限公司	42,870	100.00	-	-	42,870	100.00
薩摩亞成宜企業有限公司	43,000	100.00	-	-	43,000	100.00
薩摩亞成達工業有限公司	35,770	100.00	-	-	35,770	100.00
翔鈦光電科技股份有限公司	5,100	100.00			5,100	100.00
Plenty Link Technology Co.,Ltd. (Cayman)	11,700	65.00			11,700	65.00
Aetas Technology Inc.	106	(註)			106	(註)
Halo Neuro Inc.	307	(註)			307	(註)
佳凌科技股份有限公司	378	0.33	208	0.18	586	0.51
CGK International Co.,Ltd.	1,800	5.00			1,800	5.00
今鼎光電股份有限公司	2,255	6.37	-	-	2,255	6.37
PT. FUJI SEIKI INDONESIA	1,500	17.65			1,500	17.65

註：係無表決權之特別股，故不計算持股比例。

經理人參與公司治理有關之進修與訓練情形

序	姓名	職稱	課程名稱	時數
1	許嘉宏	會計主管	發行人證券商證券交易所會計主管持續進修班	12

員工之進修與訓練情形

本公司為因應產業技術快速變遷及確保員工才能與職涯發展，達成公司營運目標，將員工學習與發展訂為人力資源管理重點項目。以核心職能為基礎，從公司營運策略開展、與專業職能訓練藍圖連結，輔以多元的培訓方式，搭配谷崧企業集團知識平台、實體課程，推動各

項訓練活動與人才培訓方案。此外，公司並與大學院所合作，獎助優秀學生畢業後至公司任職，公司並提供多種進修方式與機會，補助同仁在職進修、外派專業精進訓練及語言學習補助，提供同仁豐富的訓練資源，本公司 106 年度教育訓練之各項成果如下：

序	課程項目	總班次	總人次	總時數	總費用 (元)
1	自我啟發	34	312	624	639,264
2	專業訓練	290	2,921	5,842	
3	通識訓練	55	507	1,014	
4	新進人員訓練	91	930	1,860	
5	管理才能	36	386	772	
6	語文學習	5	38	76	
	總計	511	5,094	10,188	

為提供同仁最佳學習環境，本公司導入多樣化學習平台。除實體教室學習外，且建構有虛擬 e 教室，谷崧企業集團知識平台，網址如下：

http://coxon-eln.21tb.com/login/login.init.do?&elnScreen=1093*614elnScreen

董事及監察人之訓練情形

序	姓名	職稱	課程名稱	時數
1	張文桐	董事長	打造卓越企業-建構健康動態領導的董事會(上)、(下)	6
2	吳文祥	副董事長	打造卓越企業-建構健康動態領導的董事會(上)、(下)	6
3	洪煥青	董事	打造卓越企業-建構健康動態領導的董事會(上)、(下)	6
4	盧國樑	董事	打造卓越企業-建構健康動態領導的董事會(上)、(下)	6
5	范姜文置	董事	打造卓越企業-建構健康動態領導的董事會(上)、(下)	6
6	吳燈燦	獨立董事	打造卓越企業-建構健康動態領導的董事會(上)、(下)	6
7	陳銘德	獨立董事	打造卓越企業-建構健康動態領導的董事會(上)、(下)	6
8	劉詔	監察人	打造卓越企業-建構健康動態領導的董事會(上)、(下)	6
9	張淑娟	監察人	打造卓越企業-建構健康動態領導的董事會(上)、(下)	6
10	方雪珍	監察人	打造卓越企業-建構健康動態領導的董事會(上)、(下)	6

財務資訊透明有關人員，其取得主管機關指明之相關證照情形

單位	取得證照	人數
會計課	註冊會計師	2 位
會計課	國際內部稽核師	1 位
稽核室	國際內部稽核師	1 位
稽核室	國際風險管理確認師	1 位

委任具獨立性股務代辦機構辦理股東常會事務情形

本公司委託台新國際商業銀行股務代理部進行股務代辦，該委任具獨立性。

肆. 募資情形

一. 資本及股份

(一) 股本來源：

1. 股本形成經過

107 年 04 月 13 日

年/月	發行價格 (每股面額)	核定股本		實收股本		備註		
		股數 (仟股)	金額 (仟元)	股數 (仟股)	金額 (仟元)	股本來源	以現金以外之財 產抵充股款者	其他
78/06	10	3,200	32,000	3,200	32,000	創始資金 32,000 仟元	無	註 1
83/07	10	5,000	50,000	5,000	50,000	現金增資 18,000 仟元	無	註 2
87/01	10	8,000	80,000	8,000	80,000	現金增資 30,000 仟元	無	註 3
89/08	10	12,000	120,000	12,000	120,000	現金增資 32,000 仟元 盈餘轉增資 8,000 仟元	無	註 4
92/10	10	15,500	155,000	15,500	155,000	現金增資 35,000 仟元	無	註 5
93/04	10	18,600	186,000	18,600	186,000	現金增資 31,000 仟元	無	註 6
93/07	10	28,000	280,000	28,000	280,000	現金增資 94,000 仟元	無	註 7
93/11	10	115,000	1,150,000	52,000	520,000	現金增資 240,000 仟元	以債權抵繳 74,069 仟元	註 8
94/09	10	115,000	1,150,000	71,000	710,000	現金增資 190,000 仟元	無	註 9
95/12	10	115,000	1,150,000	91,500	915,000	現金增資 190,000 仟元 員工分紅轉增資 15,000 仟元	無	註 10
96/07	10	115,000	1,150,000	93,500	935,000	員工分紅轉增資 20,000 仟元	無	註 11
96/10	10	115,000	1,150,000	100,000	1,000,000	現金增資 65,000 仟元	無	註 12
97/09	10	115,000	1,150,000	102,000	1,020,000	員工分紅轉增資 20,000 仟元	無	註 13
98/11	10	150,000	1,500,000	114,488	1,144,880	現金增資 117,330 仟元及員工 認股權憑證轉換為普通股 7,550 仟元	無	註 14
99/03	10	150,000	1,500,000	114,605	1,146,050	員工認股權憑證轉換為普通股 1,170 仟元	無	註 15
99/05	10	150,000	1,500,000	114,645	1,146,450	員工認股權憑證轉換為普通股 4,000 仟元	無	註 16
99/11	10	150,000	1,500,000	115,061	1,150,610	員工認股權憑證轉換為普通股 4,160 仟元	無	註 17
100/04	10	150,000	1,500,000	115,376	1,153,760	員工認股權憑證轉換為普通股 3,150 仟元	無	註 18
100/07	10	150,000	1,500,000	115,392	1,153,920	員工認股權憑證轉換為普通股 160 仟元	無	註 19
100/09	10	150,000	1,500,000	115,440	1,154,400	員工認股權憑證轉換為普通股 480 仟元	無	註 20
101/01	10	150,000	1,500,000	111,440	1,114,400	庫藏股註銷普通股 40,000 仟元	無	註 21
101/04	10	150,000	1,500,000	111,443	1,114,430	員工認股權憑證轉換為普通股 30 仟元	無	註 22
101/07	10	150,000	1,500,000	111,834	1,118,340	員工認股權憑證轉換為普通股 3,910 仟元	無	註 23
101/09	10	150,000	1,500,000	111,918	1,119,180	員工認股權憑證轉換為普通股 840 仟元	無	註 24
101/12	10	150,000	1,500,000	112,424	1,124,240	員工認股權憑證轉換為普通股 5,060 仟元	無	註 25
102/04	10	150,000	1,500,000	112,710	1,127,100	員工認股權憑證轉換為普通股 2,860 仟元	無	註 26
102/05	10	150,000	1,500,000	117,874	1,178,741	員工認股權憑證轉換為普通股 780 仟元；公司債轉換 50,861 仟元	無	註 27

(接次頁)

(承前頁)

年/月	發行價格 (每股面額)	核定股本		實收股本		備註		
		股數 (仟股)	金額 (仟元)	股數 (仟股)	金額 (仟元)	股本來源	以現金以外之財 產抵充股款者	其他
102/09	10	150,000	1,500,000	117,938	1,179,381	員工認股權憑證轉換為普通股 640 仟元	無	註 28
102/12	10	150,000	1,500,000	118,338	1,183,384	員工認股權憑證轉換為普通股 3,900 仟元；公司債轉換 103 仟元	無	註 29
103/03	10	150,000	1,500,000	118,484	1,184,844	員工認股權憑證轉換為普通股 1,460 仟元	無	註 30
103/06	10	150,000	1,500,000	118,718	1,187,184	員工認股權憑證轉換為普通股 2,340 仟元	無	註 31
103/09	10	150,000	1,500,000	118,973	1,189,734	員工認股權憑證轉換為普通股 2,550 仟元	無	註 32
103/12	10	150,000	1,500,000	119,083	1,190,834	員工認股權憑證轉換為普通股 1,100 仟元	無	註 33
104/05	10	150,000	1,500,000	119,244	1,192,244	員工認股權憑證轉換為普通股 1,410 仟元	無	註 34
104/05	10	150,000	1,500,000	124,227	1,242,273	員工認股權憑證轉換為普通股 480 仟元；公司債轉換 49,549 仟元	無	註 35
104/09	10	150,000	1,500,000	124,572	1,245,718	員工認股權憑證轉換為普通股 70 仟元；公司債轉換 3,375 仟 元	無	註 36
105/01	10	150,000	1,500,000	125,151	1,251,512	公司債轉換 5,794 仟元	無	註 37
106/03	10	150,000	1,500,000	121,662	1,216,622	庫藏股註銷普通股 34,890 仟元	無	註 38

註 1：78/06/14 經商字第 78101758 號
 註 3：87/01/22 經(87)商字第 101425 號
 註 5：92/10/28 經授中字第 09232857520 號
 註 7：93/07/02 經授中字第 09332350680 號
 註 9：94/09/14 經授商字第 09401179400 號
 註 11：96/07/11 經授商字第 09601157800 號
 註 13：97/09/08 經授商字第 09701231300 號
 註 15：99/03/16 經授商字第 09901050020 號
 註 17：99/11/18 經授商字第 09901256490 號
 註 19：100/07/21 經授商字第 10001160960 號
 註 21：101/01/17 經授商字第 10101010670 號
 註 23：101/07/25 經授商字第 10101152380 號
 註 25：101/12/20 經授商字第 10101258670 號
 註 27：102/05/27 經授商字第 10201098220 號
 註 29：102/12/18 經授商字第 10201257460 號
 註 31：103/06/30 經授商字第 10301113390 號
 註 33：103/12/31 經授商字第 10301259350 號
 註 35：104/05/27 經授商字第 10401093990 號
 註 37：105/01/11 經授商字第 10501002500 號

註 2：83/07/28 83 建三乙字第 413580 號
 註 4：89/08/05 經(89)商字第 128087 號
 註 6：93/04/01 經授中字第 09331909780 號
 註 8：93/11/26 經授商字第 09301218600 號
 註 10：95/12/15 經授商字第 09501279390 號
 註 12：96/10/16 經授商字第 09601251700 號
 註 14：98/11/24 經授商字第 09801271960 號
 註 16：99/05/19 經授商字第 09901101830 號
 註 18：100/04/22 經授商字第 10001076780 號
 註 20：100/09/19 經授商字第 10001217390 號
 註 22：101/04/16 經授商字第 10101067830 號
 註 24：101/09/18 經授商字第 10101194440 號
 註 26：102/04/22 經授商字第 10201070000 號
 註 28：102/09/24 經授商字第 10201193260 號
 註 30：103/04/17 經授商字第 10301069370 號
 註 32：103/09/23 經授商字第 10301194830 號
 註 34：104/05/07 經授商字第 10401078820 號
 註 36：104/09/11 經授商字第 10401187720 號
 註 38：106/03/27 經授商字第 10601037170 號

2. 股份種類

107年04月13日

股份種類	核定股本			備註
	流通在外股份(註)	未發行股份	合計	
記名式普通股	121,662 仟股	28,338 仟股	150,000 仟股	

註：屬上市公司股票。

3. 總括申報制度相關資訊：無。

(二) 股東結構：

107年04月13日

股東結構 數量	政府機構	金融機構	其他法人	個人	外國機構 及外人	合計
人數(人)	0	3	149	17,906	55	18,113
持有股數(仟股)	0	6,695	674	105,276	9,017	121,662
持股比例(%)	0	5.5	0.55	86.54	7.41	100

註：本公司並無陸資持股。

(三) 股權分散情形：

1. 普通股：

每股面額十元／107年04月13日

持股分級	股東人數	持有股數(股)	持股比例(%)
1 至 999	10,697	42,870	0.04
1,000 至 5,000	5,488	11,616,481	9.55
5,001 至 10,000	901	7,495,335	6.16
10,001 至 15,000	246	3,215,309	2.64
15,001 至 20,000	206	3,857,943	3.17
20,001 至 30,000	175	4,524,553	3.72
30,001 至 40,000	73	2,603,934	2.14
40,001 至 50,000	48	2,283,207	1.88
50,001 至 100,000	114	8,057,108	6.62
100,001 至 200,000	88	12,738,378	10.47
200,001 至 400,000	36	9,687,304	7.96
400,001 至 600,000	11	5,809,663	4.78
600,001 至 800,000	8	5,519,540	4.54
800,001 至 1,000,000	6	5,225,855	4.30
1,000,001 股以上	16	38,984,759	32.03
合計	18,113	121,662,239	100.00

2. 特別股股份股權分散情形：本公司無發行特別股股份。

(四)主要股東名單：

單位：仟股、%

主要股東名稱	股份	持有股數	持股比例
台灣人壽保險股份有限公司		6,688	5.50
吳文祥		4,871	4.00
張文桐		4,538	3.73
洪煥青		4,431	3.64
鍾秀玉		2,153	1.77
鍾俊彥		2,000	1.64
吳宜達		1,831	1.50
劉詔		1,799	1.48
花旗託管次元新興市場評估基金投資專戶		1,687	1.39
吳映錡		1,616	1.33

(五)最近二年度每股市價、淨值、盈餘、股利及相關資料：

單位：新台幣元、仟股

項 目	年 度		105 年度	106 年度	107 年度截至 4 月 27 日止
	每股市價	最 高		50.30	36.50
	最 低		29.00	23.45	32.23
	平 均		39.19	29.76	26.30
每股淨值	分 配 前		48.39	41.94	40.55(註 3)
	分 配 後		46.89	(註 2)	-
每股盈餘	加權平均股數(仟股)		125,062	121,662	121,662
	每股盈餘	調 整 前	(2.53)	(3.25)	(1.99)(註 3)
		調 整 後	(2.53)	(註 2)	-
每股股利	現金股利		1.5	(註 2)	-
	無償配股	盈 餘 配 股	-	-	-
		資 本 公 積 配 股	-	-	-
	累積未付股利		-	-	-
投資報酬分析	本益比(註 1)		(15.49)	(註 2)	-
	本利比(註 1)		26.13	(註 2)	-
	現金股利殖利率(註 1)		3.83%	(註 2)	-

註 1：(1)本益比=當年度每股平均收盤價/每股盈餘。

(2)本利比=當年度每股平均收盤價/每股現金股利。

(3)現金股利殖利率=每股現金股利/當年度每股平均收盤價。

註 2：股東會尚未召開，故暫不列示。

註 3：每股淨值與每股盈餘為 107 年第一季經會計師核閱之資料。

(六)公司股利政策及執行狀況：

1.股利政策：

本公司年度決算如有獲利，應提撥 3%-12%為員工酬勞，由董事會決議以股票或現金發放，其發放對象得包含符合一定條件之從屬公司員工；上開獲利數額，並得提撥不高於 3%為董監事酬勞以現金發放之。但公司尚有累積虧損時，應預先保留彌補數額。公司年度總決算如有盈餘，應先提繳稅款、彌補累積虧損，次提 10%為法定盈餘公積，其餘除派付股息外，如尚有盈餘，再由董事會擬具分派案送經股東會決議分派股東紅利。

本公司正處於穩定成長期，為因應未來營運擴展計劃，股東紅利採股票股利及現金股利互相配合方式發放，其中股票股利零至百分之五十，現金股利百分之百至百分之五十；惟公司得視經濟狀況、產業發展及資金需求等因素，於必要時調整現金股利及股票股利之分配原則。

2.本次股東會擬議股利分配之情形：

本公司本次股東會未發放股利，故不適用。

(七)本次股東會擬議之無償配股對公司營業績效及每股盈餘之影響：

本公司並無無償配股之計畫，故不適用。

(八)員工酬勞及董事、監察人酬勞：

1.公司章程所載員工分紅及董事、監察人酬勞之成數或範圍：

本公司章程第三十條規定一

本公司年度決算如有獲利，應提撥 3%-12%為員工酬勞，由董事會決議以股票或現金發放，其發放對象得包含符合一定條件之從屬公司員工；上開獲利數額，並得提撥不高於 3%為董監事酬勞以現金發放之。但公司尚有累積虧損時，應預先保留彌補數額。公司年度總決算如有盈餘，應先提繳稅款、彌補累積虧損，次提 10%為法定盈餘公積，其餘除派付股息外，如尚有盈餘，再由董事會擬具分派案送經股東會決議分派股東紅利，其分派方式如下：

- 1.員工酬勞分派數百分之三至百分之十二
- 2.董監事酬勞不得高於分派數百分之三
- 3.股東紅利

上述員工股票酬勞分派之對象得包括本公司符合一定條件之從屬公司之員工。

2.本期估列員工紅利及董事、監察人酬勞金額之估列基礎、配發股票紅利之股數計算基礎及實際配發金額若與估列數有差異時之會計處理：

員工酬勞及董事、監察人酬勞估列基礎係考量以往年度發放水準，加上評估當期實際獲利情形，在不超過公司章程所訂範圍內估列。本期並未配發股票股利。若嗣後股東會決議實際配發金額與估列數有差異時，則視為會計估計變動，列為實際分配年度之損益。

3.董事會通過之擬議配發員工酬勞等資訊：

(1)配發員工現金酬勞、股票酬勞及董事、監察人酬勞金額。若與認列費用年度估列金額有差異者，應揭露差異數、原因及處理情形：
本公司本年度未發放員工酬勞，故不適用。

(2)擬議配發員工股票酬勞金額及占本期稅後純益及員工酬勞總額合計數之比例：
：本公司員工酬勞全數以現金發放，故不適用。

(3)考慮擬議配發員工酬勞及董事、監察人酬勞後之設算每股盈餘：0 元。

4.前一年度員工酬勞及董事、監察人酬勞之實際配發情形（包括配發股數、金額及股價）、其與認列員工酬勞及董事、監察人酬勞有差異者並應敘明差異數、原因及處理情形：

本公司 105 年度未發放員工酬勞及董事、監察人酬勞。

(九)公司買回本公司股份情形：

一、公司買回本公司股份情形：
本年無。

二. 公司債辦理情形：

公司債辦理情形

公 司 債 種 類		國內第二次無擔保轉換公司債
發 行 日 期		104 年 06 月 29 日
面 額		新台幣壹拾萬元
發 行 及 交 易 地 點		不適用
發 行 價 格		依面額十足發行
總 額		新台幣捌億元
利 率		票面利率 0%
期 限		五年期;到期日：109 年 06 月 29 日
保 證 機 構		無
受 託 人		中國信託商業銀行信託部
承 銷 機 構		兆豐證券(股)公司
簽 證 律 師		許坤皇律師
簽 證 會 計 師		勤業眾信聯合會計師事務所 游素環、陳慧銘會計師
償 還 方 法		到期時依債券面額價格一次償還
未 償 還 本 金		新台幣 105,900 仟元
贖 回 或 提 前 清 償 之 條 款		依本次轉換公司債發行及轉換辦法第十八條規定辦理
限 制 條 款		無
信用評等機構名稱、評等日期、公司債評等結果		不適用
附其他權利	截至年報刊印日止已轉換(交換或認股)普通股、海外存託憑證或其他有價證券之金額	已轉換普通股股數: 0 股
	發行及轉換(交換或認股)辦法	依本次轉換公司債發行及轉換辦法第九條及第十條規定辦理
發行及轉換、交換或認股辦法、發行條件對股權可能稀釋情形及對現有股東權益影響		本公司此次發行無擔保轉換公司債係作為償還銀行借款及充實營運資金之用，經承銷機構兆豐證券出具評估報告暨主管機關備查在案。依據兆豐證券出具之評估報告，本次發行之無擔保轉換公司債對股權稀釋程度非常有限，且對股東權益並無造成任何負面影響
交換標的委託保管機構名稱		無

註 1：公司債辦理情形含辦理中之公募及私募公司債。辦理中之公募公司債係指已經本會生效（核准）者；辦理中之私募公司

債係指已經董事會決議通過者。

註2：欄位多寡視實際辦理次數調整。

註3：屬海外公司債者填列。

註4：如限制發放現金股利、對外投資或要求維持一定資產比例等。

註5：屬私募者，應以顯著方式標示。

註6：屬轉換公司債、交換公司債、總括申報發行公司債或附認股權公司債，應依性質按表列格式再揭露轉換公司債資料、交換公司債資料、總括申報發行公司債情形及附認股權公司債資料。

轉換公司債資料

公司債種類		國內第2次無擔保轉換公司債	
年度		106年	當年度截至 04月27日
轉債市價 公司	最高	新台幣 103.50 元	無交易
	最低	新台幣 100.40 元	無交易
	平均	新台幣 100.75 元	無
轉換價格		新台幣 56.72 元(註1)	新台幣 56.72 元(註1)
發行(辦理)日期及 發行時轉換價格		104年6月29日；新台幣71元	
履行轉換義務方式		發行新股	

註1：因資本公積發放現金每股配發1.5元自106年07月11日起轉換價格由59.77元調整為56.72元。

三. 特別股辦理情形：無。

四. 海外存託憑證辦理情形：無。

五. 員工認股權憑證辦理情形：無。

六. 併購或受讓他公司股份發行新股辦理情形：不適用。

七. 資金運用計劃及執行情形：

本公司截至年報刊印日之前一季止，前各次發行有價證券皆已完成，且預計效益皆已顯現。

伍. 營運概況

一. 業務內容

(一) 業務範圍

1. 公司所營業務之主要內容:

本公司所營之主要業務為：

- (1)C805050工業用塑膠製品製造業
- (2)CQ01010模具製造業
- (3)CC01060有線通信機械器材製造業
- (4)CC01070無線通信機械器材製造業
- (5)CC01080電子零組件製造業
- (6)F219010電子零件零售業
- (7)CE01030光學儀器製造業
- (8)CC01990其他電機及電子機械器材製造業
- (9)CD01030汽車及其零件製造業
- (10)F214030汽、機車零件配備零售業
- (11)F401010國際貿易業
- (12)ZZ99999 除許可業務外，得經營法令非禁止或限制之業務

2. 公司目前之商品項目及營業比重(合併)：

單位：新台幣仟元

主要產品	商品用途	106 年度	
		營業收入淨額	營業比重(%)
塑膠零組件	手機機殼、NB、數位相機、遊戲機、耳機外殼等	5,252,119	87.18
模具	-	527,595	8.76
其他	原物料買賣等	244,378	4.06
合計		6,024,092	100.00

3. 計劃開發之新商品

本公司為專業之模具開發及注塑廠，主以接受客戶委託開發模具與生產零組件為主要營運內容。多年來除不斷增加產品市場廣度以避免產業景氣循環之風險外，更於表面處理及光學元件製作等領域上表現亮眼，成為眾多國際一級大廠之指定合作夥伴；未來除了在既有之產品基礎上深耕發展外，更開發塑膠結合金屬件之運用，寄望能結合現有之技術平台提供客戶一次購足之 Total Solution 服務。

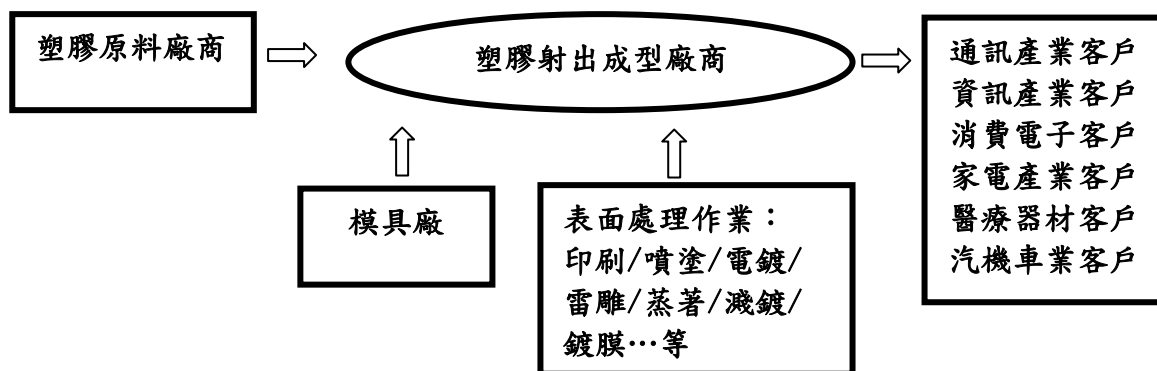
(二) 產業概況

1. 產業之現況與發展

本公司之技術核心為模具之開發製作，而模具產業為一技術、資本密集且附加價值高之特殊產業，更是各類終端產品量產的一項重要基本工具，因此向來有「工業之母」的美稱，發展模具產業不僅提高工業產品的精良度，亦可帶動整體製造業的進步，加速工業升級，因此模具產業為製造業蓬勃發展的重要基礎工業。模具產品種類繁多，應用範圍廣泛，從高科技產業到民生工業的產品，皆需以模具作為大量生產的基本工具，目前下游產業以 3C 相關產業比重最高，本公司主要將其應用至塑膠射出成型，由於塑膠射出產品之應用範圍廣泛，因此其產業發展與各行業需求息息相關，包括汽車工業、資訊工業甚至光學元件均為射出成型產品之應用範圍，是故塑膠模具需求變化相當多，且市場產能及需求量亦逐年增加，因此產業相當具發展及成長潛力。

而為提高塑膠產品之附加價值，本公司多年來持續深耕塑膠基材之表面處理技術，品質更在業界上享有卓譽，目前本公司主要應用之表面處理技術包括電鍍、濺鍍、噴塗、蒸著、鍍膜、雷射及印刷等，也因塑膠材料普遍應用於各種產品上，故表面金屬化之用途極為廣泛，因為其可結合金屬物性之優點及塑膠可大量生產之特質，因此其可廣泛應用於消費性 3C 電子產品，預估其未來市場潛力無窮。

2. 產業上、中、下游之關聯性



由供、需的層面來看，塑膠製品製造業的上游產業為塑膠原料製造商；而舉凡需要塑膠外殼或是塑膠射出零組件的廠商，如：通訊產業、資訊電子產業、消費性電子客戶、家電製品業、醫療器材製造業及汽機車製造業等，均是屬於塑膠製品製造業的下游客戶。

3. 產品之各種發展趨勢及競爭情形

① 產品之各種發展趨勢

展望未來，精密零組件之生產將朝向自動化、高速化及精密化等特性發展，主要特色分述如下：

A.設備自動化、生產高速化、產品精密化及外觀多樣化

隨著數位科技與製造技術之持續提升，通訊、資訊及消費性電子產品已逐漸整合為一個3C產業，然產品已朝向輕薄短小趨勢發展，持續不斷地推陳出新而造成產品生命週期更迭迅速之特性，因此設備自動化、生產高速化及產品精密化儼然成為產業未來發展的重點。綜觀目前全球電子、資訊及通訊等高科技產品朝向輕薄短小已是必然發展趨勢，對精密零組件之需求也相對增多，故精密件之製造技術及表面處理應用已成為各大廠商競相積極研發之目標。

B.全球運籌模式(Global Logistics)蔚為主流趨勢

近年來下游製造廠商為降低生產成本，紛紛將生產基地移至海外，模具廠商基於減少零組件及產品庫存、便於提供客戶即時服務及減少交期等策略考量，紛紛採取全球運籌之產銷策略，即在工資率較低之區域從事生產，而在台灣則負責設計與行銷之營運模式，我國廠商因具備良好之模具開發及品質控管能力，隨著市場需求增加及競爭愈益激烈，成為國際廠商長期合作夥伴。

②產品競爭情形

本公司為專業精密塑膠射出零件及表面處理之生產廠商，主要的競爭對手為英濟、位速、新至陞等公司，主要競爭項目為各式塑膠射出之零組件及其表面處理。

本公司與其他同業最大之差異係本公司擁有最完整之製程及生產線，不但同時跨足塑膠射出及表面處理兩大領域，在表面處理更擁有噴塗、印刷、電鍍、濺鍍、雷雕、鍍膜等全製程技術再加上本公司累積超過20年模具開發、設計與製造經驗，本身即具專業模具開發設計能力，不須仰賴同業，因此無論從公司規模、生產技術及接單能力而言，於同業中均佔有一席之地。

(三) 技術及研發概況

1.所營業務之技術層次及研究發展

本公司研發部門，負責產品改善及新產品之研發。由於技術領先及自主性係科技產業發展之利基，公司對研發部門組織結構、技術實力培養及管理相當重視，本公司不論開發設計及製造工程人員均受過專業之訓練，研發人員依其專業能力分為產品研發、材料研發、客戶技術支援、產品工程、作業指導書等，組織功能完備，得以全力支援各項新產品之開發與設計。同時本公司與下游客戶保持密切合作關係，從產品產出至使用都能快速並滿足客戶之要求，且技術及品質深受國內外客戶之肯定，此外，本公司產品製造均依循作業標準書及自主檢查，並擁有各式先進精密之檢測儀器，能對產品各種性能作精密之測試與管制，以確保產品品質；與此同時本公司更與技術先進國家美、日、德等國知名廠商簽訂技術合作合約共同開發設計新產品與技術。

未來研發計畫及預計投入之研發費用：

A.未來研發計劃：

(a)金屬表面處理與塑膠之結合(E處理)：

①不鏽鋼材質利用E處理化學反應，使材質表面活化，金屬件與塑膠成形一體後，結構更強，更完美。

②.在 3C 產品材質設計上更多選擇。

(b)液態矽膠成型：

液態矽膠適合應用在防水、防震等產品上，在 3C 產品上的應用正要起步，透過自動化的作業線，希望能提升塑膠產品的附加價值。

(c)可調式萬向接頭開發：

①.利用材質的物理性質可容易控制施力的力道與調整固定所需的方向。

②.改善一般常用萬向接頭無法控制調整力道的缺失,任何角度可以輕易調整與固定。

B.預計投入之研發計劃費用：

(a)陶瓷表面處理與塑膠之結合：107 年預計投入研發費用 800 萬元。

(b)液態矽膠成型：107 年預計投入研發費用 600 萬元。

(c)可調式萬向接頭開發：107 年預計投入研發費用 300 萬元。

2.最近年度及截至年報刊印日止，投入之研發費用(合併):

單位：新台幣仟元

年度	106 年度	當年度截至 107 年 3 月 31 日止	107 年 預計投入
項目			
研發費用	30,144	5,466	26,729

3.開發成功之技術或產品

薄壁成形、氮氣成形、真空電鍍、低壓成形、IMD/IMR、雙色雙料成形、光學鍍膜、高畫素光學鏡片及鏡頭組、NCVM、真空濺鍍、急冷急熱射出成形、成品外觀瓷紋漆噴塗等。

(四) 長、短期業務發展計畫

1.短期業務發展計畫

A.行銷策略

a.鞏固原有長期往來之客戶，繼而爭取國內、外知名通訊及資訊大廠客戶。

b.加強與客戶間之溝通，以充份掌握客戶需求，並提供客戶全球無時差之服務。

c.透過世界級大廠的認證，提昇品質形象。

B.生產策略

a.本公司之生產基地移至大陸，故能降低成本以提高競爭力。

b.以台灣為研發中心，提昇其與海外子公司之支援生產體制，以增加競爭力。

c.持續貫徹 ISO 9001 品質制度之執行，並培訓品管人員，以提昇本公司及子公司之品質境界。

2.長期業務發展計畫

A.持續投資技術研發

長期而言，本公司 3C 產品推陳出新，而同業不斷投入，未來將面臨更加激烈的競爭，如果固守在現有技術上，將面臨難以與同業競爭，本公司持續引進技術，期能在日新月異的應用上，取得有利的地位。

B. 擴大營運規模，降低營運風險

為能長期取得價格競爭優勢，強化國際分工、分散生產基地及擴大生產規模，達到規模經濟效益。

C. 增加籌資管道

藉由資本市場多樣之理財工具取得較低廉之資金，以擴大公司之營運規模，加強財務功能之運作能力，強化公司財務結構，以為永續經營之基礎。

D. 強化人員培訓，建立企業文化

除持續培育高科技及國際性人才，以因應公司未來多角化經營之目標外，另為因應公司之未來持續成長，培養組織成員對企業文化之認同，以建立共同價值觀之組織文化，達到永續經營之共同願景。

二. 市場及產銷概況

(一) 市場分析

1. 主要商品之銷售地區(合併)

單位：新台幣仟元

銷售地區	105 年度	106 年度
台 灣	242,230	140,561
中 國	3,230,805	2,441,514
美 國	126,388	132,902
日 本	35,241	492,053
其 他	2,510,247	2,817,062
總 計	6,144,911	6,024,092

2. 市場占有率

本公司經營模具及塑膠製品之生產已逾 20 年，在業界之評價相當高，且本公司市場需求產品多元化，廣泛應用於手機、數位相機、光碟機等產品。106 年度本公司全年營業額為 6,024,092 仟元，其中主要收入來源為塑膠射出成型部分營業額約為 5,496,497 仟元，模具部份營業額約為 527,595 仟元。塑膠射出產品最終產品別差異性極大，因此未有完整而客觀的市場佔有率統計資料可供參考。

3. 市場未來之供需狀況與成長性

A. 市場供給

應用於 3C 產品的製造業者，尤其是日系大廠客戶之訂單對產品品質的要求甚高，均需要有較高的精密度及品質要求。而且能夠提供垂直整合服務的代工廠商並不多，因此在市場的供給方面本公司尚有相當大的優勢及發展空間，未來 3C 產品需求仍持續成長，亦會吸引許多同業投入生產。

B. 市場需求

綜觀全球數位 3C 產業的發展，可以發現有一共通的趨勢，也就是輕薄

短小，且各國際大廠不斷的將產品應用的層面更緊密的與消費市場結合，不斷去開發適合於各個階層的消費者，且將產品推陳出新以引導消費市場的需求。

4. 競爭利基

① 具備塑膠產品垂直整合能力及技術

本公司在塑膠射出產業深耕多年，已具備垂直整合的實力，從產品設計、模具設計製造、塑膠射出、噴漆、印刷、雷射雕刻、二次加工及組裝等，皆可提供客戶一次購足(One-Stop Shopping)之服務，與部份小廠僅能提供部分製程相較，競爭力相對突出。

② 產能規模大，具備規模經濟

本公司近幾年持續擴充規模，為因應營業規模日益擴大及客戶對產品多樣化之需求，本公司乃持續引進先進且精密之生產設備，以塑膠成形機及模具加工機而言，皆名列業界前茅，可以適度發揮生產效率，從而降低成本，在 3C 產業面臨激烈的價格競爭時能保持相對的成本優勢。

③ 客戶關係良好

本公司成立以來致力提升產品品質與交期，與國內外 3C 產品業者合作多年，雙方配合良好，隨著客戶的發展，本公司得以迅速掌握到商機。

5. 發展遠景之有利、不利因素與因應對策

① 有利因素

A. 產品種類多樣化，客源穩定

3C 產業向為政府鼓勵及民間努力之產業，其成長速度十分驚人，近年來隨低價電腦及網際網路的普及化，持續引發對資訊產品之強烈需求；另隨影音多媒體時代來臨及電信自由化的發展趨勢，再加上全球景氣逐漸復甦之下，提供廣大之市場發展空間，而本公司為配合此發展趨勢，產品種類多樣，掌握穩定客源，市場展望良好。

B. 個人電腦全球組裝及後勤趨勢，有助於專業零組件製造廠之發展

由於市場競爭激烈，迫使整體資訊產業朝向全球組裝及後勤趨勢發展，因此，未來在此競爭激烈的環境中，生產電腦及其零組件產品之廠商，需具有專業及競爭力始能生存，而本公司在生產 3C 產品上，已累積十多年之生產經驗及製造技術，且目前擁有多項先進生產設備，使本公司成為 3C 塑膠製品之專業供應商，故在此一發展趨勢下，對本公司未來發展具有相當之助益。

C. 產品開發符合產業趨勢之潮流

隨 3C 產品不斷升級且越來越重視產品外觀之需求下，發展塑膠產品之各項表面處理工藝就成了非常重要之發展趨勢，本公司多年來持續投入表面塗裝、雷射雕刻、真空電鍍及 NCVM 等技術，充分掌握產業脈動，可進一步提升獲利能力。

② 不利因素及具體因應對策

A. 產品生命週期短，使得企業管理風險變高

因應對策：3C 產品日新月異，生命週期普遍越來越短，因此客戶下單也越來越短，本公司採取接單生產，針對特殊規格之原物料嚴格控管，積極降低庫存，減少產品呆滯之損失。

B.同業持續投入，競爭激烈

因應對策：持續提升及引進新技術，縮短模具開模時間，發展高精密產品，與現有廠商保持密切之合作關係，穩固既有市場。

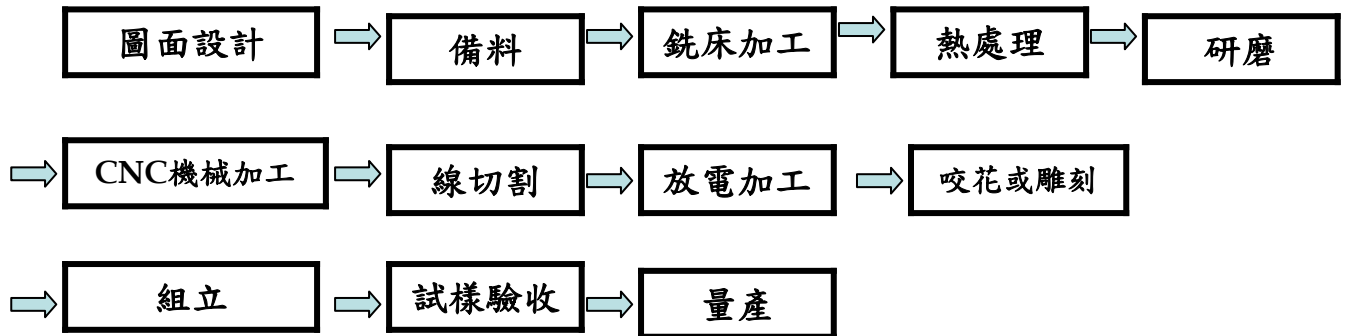
(二) 主要產品之重要用途及產製過程

1.主要產品之重要用途：

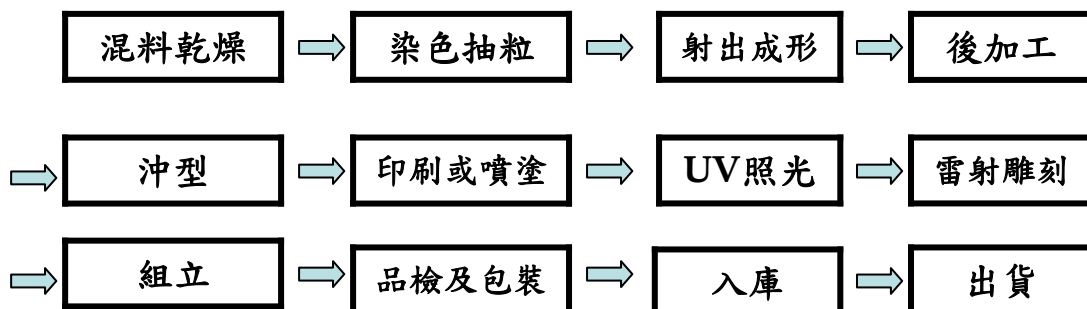
主要產品	商品(服務)用途
3C產品塑膠零組件	手機、數位相機、遊戲機、印表機、NB 電池包、汽車用音響面板、MP3 Player、光學零組件等
模具	手機、數位相機、遊戲機、印表機、NB 電池包、汽車用音響面板、MP3 Player、光學零組件等

2.主要產品之產製過程：

(1)模具生產流程



(2)塑膠部品生產流程



(三) 主要原料之供應狀況

本公司與主要原料供應商均已建立良好供應關係，也同時注意市場行情以穩定關鍵性原料之採購價格並建立長期策略合作之廠商，供貨來源穩定。

(四) 主要進銷貨客戶名單

1. 最近二年度主要供應商資料(合併)

單位：新台幣仟元

項目	105 年				106 年				107 年度截至 3 月 31 日止			
	名稱	金額	占全年度進貨淨額比率 [%]	與發行人之關係	名稱	金額	占全年度進貨淨額比率 [%]	與發行人之關係	名稱	金額	占當年度截至前一季止進貨淨額比率 [%]	與發行人之關係
1	A 供應商	229,832	9.54	非關係人	B 供應商	197,661	9.64	非關係人	B 供應商	60,982	11.45	非關係人
2	B 供應商	52,296	2.17	非關係人	A 供應商	74,811	3.65	非關係人				
	其他	2,126,185	88.29		其他	1,776,933	86.71		其他	471,727	88.55	
	進貨淨額	2,408,313	100.00		進貨淨額	2,049,405	100.00		進貨淨額	532,709	100.00	

最近兩年度主要供應商增減變動說明：

本公司主要生產 3C 產品之塑膠零組件，生產所需材料以塑膠粒及產品相關零組件為主，因材料規格種類繁多且市場上供應商眾多，因此供應商相對分散且不易受單一供應商之影響。

2. 最近二年度主要銷貨客戶資料(合併)

單位：新台幣仟元

項目	105 年				106 年				107 年度截至 3 月 31 日止			
	名稱	金額	占全年度銷貨淨額比率 [%]	與發行人之關係	名稱	金額	占全年度銷貨淨額比率 [%]	與發行人之關係	名稱	金額	占當年度截至前一季止銷貨淨額比率 [%]	與發行人之關係
1	A 客戶	704,396	11.47	非關係人	B 客戶	679,029	11.27	非關係人	C 客戶	262,536	19.38	非關係人
2	B 客戶	155,859	2.54	非關係人	C 客戶	564,934	9.38	非關係人	B 客戶	116,980	8.63	非關係人
	C 客戶	85,298	1.39	非關係人	A 客戶	272,770	4.53	非關係人	A 客戶	11,125	0.82	非關係人
	其他	5,199,358	84.60		其他	4,507,359	74.82		其他	964,342	71.17	
	銷貨淨額	6,144,911	100.00		銷貨淨額	6,024,092	100.00		銷貨淨額	1,354,983	100.00	

最近二年度主要銷貨客戶增減變動說明：

本公司成立十幾年來，拓展客戶有成，客戶涵蓋台灣、日本及大陸等地，而本公司之產品廣泛運用於各種 3C 產業所需之零組件，因此客戶較為分散且不受單一客戶之影響。

(五) 最近二年度生產量值表(合併)

單位：仟Pcs、套、公斤；新台幣仟元

年度 生產量值 主要商品	105 年度			106 年度		
	產能	產量	產值	產能	產量	產值
塑膠零組件製品	1,786,840	1,448,475	5,361,456	2,421,605	2,123,728	4,614,829
模具	3,000	1,431	382,044	3,000	1,905	649,158
其他(註1)		59,608	97,848		116,540	266,788
合 計	(註 2)	(註 2)	5,841,348	(註 2)	(註 2)	5,530,775

註 1:其他係指原物料買賣等產品。

註 2:因單位不同，不擬加總。

(六) 最近二年度銷售量值表(合併)

單位：仟 Pcs、套、公斤；新台幣仟元

年度 銷售量值 主要商品	105年度				106年度			
	內銷		外銷		內銷		外銷	
	量	值	量	值	量	值	量	值
塑膠零組件	43,477	97,339	1,388,523	5,270,502	44,748	109,491	1,896,014	5,142,628
原物料及商品(註1)	3,617	6,031	9,024	373,498	12,987	6,525	655	237,853
模具	12	4,531	1,149	393,010	20	7,885	1,416	519,710
合 計	(註 2)	107,901	(註 2)	6,037,010	(註 2)	123,901	(註 2)	5,900,191

註 1:其他係指原物料買賣等產品。

註 2:因單位不同，不擬加總。

三. 從業員工最近二年度及截至年報刊印日止從業員工人數、平均服務年資、平均年齡及學歷分布比率(合併)

年度		105年度	106年度	當年度截至3月31日
員工 人數	經理人員	45	46	46
	一般職員	5,107	5,467	4,787
	合 計	5,152	5,513	4,833
平均年歲		29.17	29.81	29.67
平均服務年資		3.74	3.30	3.33
學歷 分布 比率 %	博 士	0.02%	0.02%	0.02%
	碩 士	0.31%	0.25%	0.28%
	大 專	10.37%	10.47%	10.84%
	高 中	30.06%	25.91%	25.37%
	高中以下	59.24%	63.35%	63.49%

四. 環保支出資訊

(一) 說明最近年度及截至年報刊印日止，公司因污染環境所受損失及處分之總額，未來因應對策(包括改善措施)及可能之支出(包括未採取因應對策可能發生損失、處分及賠償之估計金額，如無法合理估計者，應說明其無法合理估計之事實)：

1. 本公司最近年度及截至年報刊印日止，公司因污染環境所受損失及處分之總額：無
2. 未來因應對策及可能之支出：不適用

(二) 本公司因應歐盟危害物質禁限用指令(RoHs)情形：

本公司目前使用之主要原物料：如塑膠粒、ABS 原料及各種表面噴塗塗料等，均配合 2006 年 7 月生效之歐盟有害物質限用指令(RoHS)規定，於生產時禁用指令中規範之危害物質，並將相關訊息傳遞至各部門，以確保本公司產品能符合歐盟指令或客戶要求。

五. 勞資關係

(一) 列示公司各項員工福利措施、進修、訓練、退休制度與其實施狀況，以及勞資間之協議與各項員工權益維護措施情形。

1. 員工福利措施

A. 本公司自八十三年十二月十五日成立「職工福利委員會」，並按月提撥經費，定期辦理員工福利活動，每年度皆有詳實福利規劃及預算編列。

B. 年終獎金及酬勞發給辦法。

C. 婚喪賀奠辦法。

D. 勞健保及團保。

E. 國內旅遊活動及國外旅遊補助。

F. 年節禮金及禮品。

G. 生日禮金及聚餐。

H. 尾牙晚會及摸彩。

I. 依勞基法實施產假、陪產假、育嬰假等。

2. 進修及訓練制度

A. 職前訓練：使員工了解本企業之組織型態、經營方針、企業精神及一般管理規章。

B. 內訓：依年度計劃辦理員工教育訓練，提供員工技能、知識、管理、生活禮儀及急救等相關訓練。

C. 外訓：提供員工參加訓練之機會及經費，期使每位員工能貢獻所學，提昇工作品質與層次，增強其工作技能，創造公司整體利潤。

3. 退休制度：分別依勞基法退休及依勞工退休金條例退休相關規定

◎依勞基法退休分為自請退休、限齡退休及強制退休三種，茲分述各類退休之條件如下：

A. 自請退休：員工有下列情形之一者得自請退休。

① 工作十五年以上且年滿五十五歲者。

② 工作二十五年以上者。

③ 工作十年以上年滿六十歲者。

B. 限齡退休：

① 員工年滿六十五歲，公司得予強制退休。

- ②限齡退休人員健康情形良好且工作需要，公司得予留任。
- C.強制退休：員工有下列情形之一者，公司得予強制退休：
- ①心神喪失。
- ②身體殘廢不堪勝任工作者。
- ◎依勞工退休金條例退休由勞工依其年資及條例之規定向勞保局請領。

退休金給付標準：

A.依勞基法退休者：

- ①公司依當月全體薪資 2%提列退休準備金，並成立勞工退休準備金監督委員會。

按其工作年資每滿一年給予兩個基數，但超過十五年之年資，每滿一年給予一個基數，最高總數以四十五個基數為限，未滿半年者以半年計，超過半年未滿一年者以一年計。

- ②退休金計算之標準係依員工退休時當月平均薪資為準。

- ③選擇依勞工退休金條例退休者，其在公司依勞基法之舊有年資應予保留，其
在公司辦理退休時依上述標準發給退休金。

B.依勞工退休金條例退休者：

- ①公司會按月依其薪資提撥 6%退休金，於其勞保局可攜式專戶內。

- ②退休者依該條例之規定及其給付標準，於其滿六十歲時可向勞保局辦理退休。

4.員工福利措施、進修、訓練、退休制度實施情形：良好。

106 年員工福利實施情形：

制度	申請人數
婚喪賀奠	19
年節及生日禮金	1,080

假別	申請人數	復職率
生理假	36	100%
產假	0	0%
安胎休養請假	0	0%
陪產假	1	100%
產檢假	1	100%
育嬰假	1	100%
留職停薪假	2	50%

106 年員工退休制度實施情形：

該年度無人員辦理退休。

5.勞資間之協議情形：

A.定期召開勞資會議，以建立勞資協商機制。

B.建立員工申訴制度以改進勞資關係及兩性工作平等。

C.制訂工作規則及人事管理規則，將有關勞資雙方權利義務事項及管理事宜，予以明確規定，使員工充分瞭解，並維護自己權益。

D.依照勞工安全衛生法令之規定，定期辦理員工身體健康檢查。

6.各項員工權益維護措施情形：良好。

(二) 說明最近年度及截至年報刊印日止，公司因勞資糾紛所遭受之損失，並揭露目前及未來可能發生之估計金額與因應措施，如無法合理估計者，應說明無法合理估計之事實：本公司自成立至今，勞資關係和諧，並無發生因勞資糾紛而導致損失之情事，預估未來因勞資糾紛而導致損失的可能性極低。

六. 重要契約

契約性質	當事人	契約起訖日期	主要內容	限制條款
外購設備合約	東莞呈達五金制品有限公司	106.01.01~106.12.31	購置機器設備及整修工程	無
外購設備合約	新崧塑膠(東莞)有限公司	106.01.01~106.12.31	購置機器設備及整修工程	無
外購設備合約	東莞雙瑩光電科技有限公司	106.01.01~106.12.31	購置機器設備及整修工程	無

陸. 財務概況

一、最近五年度簡明資產負債表及損益表

簡明資產負債表(合併)

單位：新台幣仟元

項目	年度	最新五年度財務資料					當年度截至 3月31日財務 資料
		102年	103年	104年	105年	106年	
流動資產		5,370,856	6,389,240	6,151,466	6,153,147	5,514,534	5,395,237
不動產、廠房及設備		5,074,615	4,711,297	4,331,699	3,513,518	2,985,645	2,851,180
無形資產		36,644	51,988	65,080	50,744	43,354	39,136
其他資產		8,099	10,834	5,964	6,880	7,877	6,950
資產總額		11,158,705	12,630,038	11,660,503	10,605,953	9,384,088	9,163,367
流動負債	分配前	2,518,296	3,108,161	1,990,709	1,922,022	2,719,084	2,287,983
	分配後	2,897,478	3,625,611	2,516,344	2,104,515	(註 2)	-
非流動負債		1,815,649	2,194,472	2,306,206	2,601,486	1,388,555	1,779,613
負債總額	分配前	4,333,945	5,302,633	4,296,915	4,523,508	4,107,639	4,067,596
	分配後	4,713,127	5,820,083	4,822,550	4,706,001	(註 2)	-
歸屬於母公司業主之權益		6,189,478	6,888,746	7,328,298	5,932,774	5,102,497	4,933,162
股本		1,184,844	1,192,244	1,251,512	1,251,512	1,216,622	1,216,622
資本公積		2,627,218	2,649,344	2,940,462	3,017,023	2,749,231	2,749,231
保留盈餘	分配前	2,162,658	2,504,516	2,623,027	1,774,045	1,358,372	1,138,623
	分配後	1,783,476	1,987,066	2,097,392	1,591,552	(註 2)	-
其他權益		214,758	542,642	513,297	(28,722)	(221,728)	(171,314)
庫藏股票		0	0	0	(81,084)	0	0
非控制權益		635,282	438,659	35,290	149,671	173,952	162,609
股東權益總額	分配前	6,824,760	7,327,405	7,363,588	6,082,445	5,276,449	5,095,771
	分配後	6,445,578	6,809,955	6,837,953	5,899,952	(註 2)	-

註 1：上列財務資料均經會計師查核簽證。

註 2：股東會尚未召開，故不列示。

簡明綜合損益表(合併)

單位：新台幣仟元；惟每股盈餘為新台幣元

項 目	最新五年度財務資料					當年度截止 3 月 31 日財務資 料
	102 年	103 年	104 年	105 年	106 年	
營業收入	8,056,946	9,544,086	9,888,021	6,144,911	6,024,092	1,354,983
營業毛利	1,228,977	1,773,193	1,834,338	463,765	348,631	(78,639)
營業損益	578,880	1,006,624	1,058,966	(286,991)	(433,600)	(254,269)
營業外收入及支出	2,490	80,344	98,553	(143,702)	(93,239)	(58,367)
稅前淨利	581,370	1,086,968	960,413	(430,693)	(526,839)	(312,636)
繼續營業單位 本期淨利	455,842	738,843	692,880	(341,274)	(432,005)	(255,671)
停業單位損失	0	0	0	0	0	0
本期淨利(損)	455,842	738,843	692,880	(341,274)	(432,005)	(255,671)
本期其他綜合損益 (稅後淨額)	271,103	352,372	39,783	(554,548)	(202,695)	68,415
本期綜合損益總額	726,945	1,091,215	653,097	(895,822)	(634,700)	(187,256)
淨利歸屬於 母公司業主	417,100	718,804	664,425	(316,476)	(395,810)	(242,016)
淨利歸屬於非控制 權益	38,742	20,039	28,455	(24,798)	(36,195)	(13,655)
綜合損益總額歸屬 於母公司業主	656,961	1,048,924	630,243	(865,366)	(595,560)	(175,913)
綜合損益總額歸屬 於非控制權益	69,984	42,291	22,854	(30,456)	(39,140)	(11,343)
每股盈餘	3.57	6.05	5.42	(2.53)	(3.25)	(1.99)

註：上列財務資料均經會計師查核簽證。

簡明資產負債表(個體)

單位：新台幣仟元

項 目	年 度	最新五年度財務資料				
		102 年	103 年	104 年	105 年	106 年
流 動 資 產		2,441,435	2,728,872	2,599,902	1,488,070	1,319,816
不動產、廠房及設備		152,035	142,115	153,231	142,911	131,863
無 形 資 產		4,013	8,761	11,435	12,288	13,507
其 他 資 產		380	250	250	250	250
資 產 總 額		9,051,137	10,375,082	11,503,632	9,430,953	8,408,249
流動負債	分配前	1,195,134	1,571,653	1,913,261	947,235	1,939,807
	分配後	1,574,316	2,089,103	2,438,896	1,129,728	(註 2)
非 流 動 負 債		1,666,525	1,914,683	2,262,073	2,550,944	1,365,945
負債總額	分配前	2,861,659	3,486,336	4,175,334	3,498,179	3,305,752
	分配後	3,240,841	4,003,786	4,700,969	3,680,672	(註 2)
歸屬於母公司業主之 權 益		6,189,478	6,888,746	7,328,298	5,932,774	5,102,497
股 本		1,192,244	1,251,512	1,251,512	1,251,512	1,216,622
資 本 公 積		2,649,344	2,940,462	3,017,023	3,017,023	2,749,231
保留盈餘	分配前	2,162,658	2,504,516	2,623,027	1,774,045	1,358,372
	分配後	1,783,476	1,987,066	2,097,392	1,591,552	(註 2)
其 他 權 益		214,758	542,642	513,297	(28,722)	(221,728)
庫 藏 股 票		0	0	0	(81,084)	0
非 控 制 權 益		0	0	0	0	0
股 東 權 益 總 額	分配前	6,189,478	6,888,746	7,328,298	5,932,774	5,102,497
	分配後	5,810,296	6,371,296	6,802,663	5,750,281	(註 2)

註 1：上列財務資料均經會計師查核簽證。

註 2：股東會尚未召開，故不列示。

簡明綜合損益表(個體)

單位：新台幣仟元；惟每股盈餘為新台幣元

年 度 項 目	最新五年度財務資料				
	102 年	103 年	104 年	105 年	106 年
營業收入	5,317,080	5,760,969	7,009,275	3,021,543	2,985,019
營業毛利	794,782	679,643	702,328	359,660	557,505
營業損益	414,424	240,698	415,000	226,770	417,109
營業外收入及支出	93,101	649,064	403,206	(587,198)	(900,405)
稅前淨利	507,525	889,762	818,206	(360,428)	(483,296)
繼續營業單位 本期淨利	417,100	718,804	664,425	(316,476)	(395,810)
停業單位損失	0	0	0	0	0
本期淨利(損)	417,100	718,804	664,425	(316,476)	(395,810)
本期其他綜合損益 (稅後淨額)	239,861	330,120	(34,182)	(548,890)	(199,750)
本期綜合損益總額	656,961	1,048,924	630,243	(865,366)	(595,560)
淨利歸屬於 母公司業主	0	0	0	0	0
淨利歸屬於非控制 權益	0	0	0	0	0
綜合損益總額歸屬 於母公司業主	0	0	0	0	0
綜合損益總額歸屬 於非控制權益	0	0	0	0	0
每股盈餘	3.57	6.05	5.42	(2.53)	(3.25)

註：上列財務資料均經會計師查核簽證。

最近五年度簽證會計師姓名及其查核意見

年 度	事務所名稱	簽證會計師	查核意見
102	勤業眾信會計師事務所	游素環、陳慧銘	無保留意見
103	勤業眾信會計師事務所	游素環、陳慧銘	無保留意見
104	勤業眾信會計師事務所	游素環、陳慧銘	修正式無保留意見
105	勤業眾信會計師事務所	游素環、翁博仁	無保留意見
106	勤業眾信會計師事務所	游素環、翁博仁	無保留意見(強調事項或其他事項)

註1：採用新發布之財務會計準則公報第三十四號「金融商品之會計處理準則」
及第三十六號「金融商品之表達與揭露」，以及其他相關公報配合新修訂之條文。

二、最近五年度財務分析(合併)

度	年		102年	103年	104年	105年	106年	107年度截至3月31日止
	分析項目							
財務結構 (%)	負債占資產比率		38.84	41.98	36.85	42.65	43.77	44.39
	長期資金占不動產、廠房及設備比率		170.27	202.11	223.23	247.16	223.23	241.14
償債能力 %	流動比率		213.95	205.56	309.01	320.14	202.81	235.81
	速動比率		187.22	172.55	265.78	276.12	172.55	198.32
	利息保障倍數		14.05	29.62	19.47	*	*	*
經營能力	應收款項週轉率(次)		3.16	3.29	3.49	2.85	2.94	3.00
	平均收現日數		115.5	110.94	104.58	128.07	124.14	121.66
	存貨週轉率(次)		7.77	7.97	8.12	6.73	6.43	6.12
	應付款項週轉率(次)		7.17	8.02	8.71	6.53	6.01	6.27
	平均銷貨日數		46.97	45.79	44.95	54.23	56.76	59.64
	不動產、廠房及設備週轉率(次)		1.59	2.03	2.28	1.75	2.02	1.90
	總資產週轉率(次)		0.72	0.76	0.85	0.58	0.64	0.59
獲利能力	資產報酬率(%)		4.41	6.48	6.06	(2.79)	(4.02)	(2.68)
	權益報酬率(%)		7.09	10.44	9.43	(5.08)	(7.61)	(4.93)
	占實收資本比率(%)	營業利益	48.28	84.43	84.61	(22.93)	(35.64)	(20.90)
		稅前純益	49.07	91.17	76.74	(34.41)	(43.30)	(25.70)
	純益率(%)		5.66	7.74	7.01	(5.55)	(7.17)	(18.87)
每股盈餘(元)		3.57	6.05	5.42	(2.53)	(3.25)	(1.99)	
現金流量	現金流量比率(%)		70.42	24.3	126.04	37.72	6.84	7.14
	現金流量允當比率(%)		93.65	86.43	138.79	142.17	151.24	133.32
	現金再投資比率(%)		10.34	2.5	15.41	1.65	0.03	1.50
槓桿度	營運槓桿度		2.74	1.98	1.92	*	*	*
	財務槓桿度		1.08	1.04	1.05	0.89	0.92	0.97

*為負數，故不列示。

比較 105 年 106 年度財務比率變動達 20% 以上說明如下：

項目	變動%	說明：
流動比率	(36.65)	主係 106 年贖回公司債及轉列一年內到期之長期借款及公司債增加
速動比率	(37.51)	主係 106 年贖回公司債及轉列一年內到期之長期借款及公司債增加
利息保障倍數	22.62	主係 106 年虧損增加所致
資產報酬率(%)	44.09	主係 106 年虧損增加所致
權益報酬率(%)	49.80	主係 106 年虧損增加所致
營業利益%	55.43	主係 106 年本業因固定成本仍高及新產品未達經濟規模虧損增加所致
稅前純益%	25.84	主係 106 年虧損增加所致
純益率(%)	29.19	主係 106 年虧損增加所致
每股盈餘(元)	28.46	主係 106 年虧損增加所致
現金流量比率(%)	(81.87)	主係 106 年營業活動流入減少，流動負債增加所致

現金再投資比率(%)	(98.18)	主係106年營業活動流入減少所致
營運槓桿度	(51.83)	主係106年虧損增加所致

最近五年度財務分析(個體)

分析項目		年 度					
		102年	103年	104年	105年	106年	
財務結構 (%)	負債占資產比率	31.62	33.60	36.30	37.09	39.32	
	長期資金占不動產、廠房及設備比率	5,167.23	6,194.58	6,258.77	5,936.36	4,905.43	
償債能力 %	流動比率	204.28	173.63	135.89	157.10	68.04	
	速動比率	165.51	128.30	131.34	154.61	66.79	
	利息保障倍數	15.53	27.80	17.40	*	*	
經營能力	應收款項週轉率(次)	3.49	4.03	4.77	3.05	5.00	
	平均收現日數	104.62	90.49	76.52	119.74	73.05	
	存貨週轉率(次)	7.39	7.29	12.92	38.90	122.79	
	應付款項週轉率(次)	8.07	9.69	10.43	3.93	2.91	
	平均銷貨日數	49.38	50.06	28.25	9.38	2.97	
	不動產、廠房及設備週轉率(次)	34.97	40.54	45.74	21.14	22.64	
獲利能力	總資產週轉率(次)	0.59	0.56	0.61	0.32	0.36	
	資產報酬率(%)	4.83	7.68	6.45	(2.73)	(4.09)	
	權益報酬率(%)	7.09	10.99	9.35	(4.77)	(7.17)	
	占實收資本比率(%)	營業利益 稅前純益	34.98 42.83	20.19 74.63	33.16 65.38	18.12 (28.80)	34.28 (39.72)
	純益率(%)	7.84	12.48	9.48	(10.47)	(13.26)	
現金流量	每股盈餘(元)	3.57	6.05	5.42	(2.53)	(3.25)	
	現金流量比率(%)	83.35	(15.67)	106.77	4.10	35.82	
	現金流量允當比率(%)	86.66	64.15	163.93	181.46	263.37	
槓桿度	現金再投資比率(%)	8.08	(6.97)	15.56	(5.6)	7.75	
	營運槓桿度	2.82	4.85	2.06	1.75	1.34	
	財務槓桿度	1.09	1.16	1.14	1.19	1.10	

*為負數，故不列示。

比較105年106年度財務比率變動達20%以上說明如下：

項目	變動%	說明:
流動比率	(56.69)	主係106年轉列一年內到期之長期借款及應付公司債金額上升所致
速動比率	(56.80)	主係106年轉列一年內到期之長期借款及應付公司債金額上升所致
利息保障倍數	35.96	主係106年虧損增加所致
應收款項週轉率(次)	63.93	主係105年初應收款項基期較高所致
平均收現日數	(38.99)	主係106年應收款項平均水準大幅下降所致
存貨週轉率(次)	215.66	主係105年期初庫存較高，106年庫存水準大幅減少所致
應付款項週轉率(次)	(25.95)	主係106年因應母公司資金調度，期末應付款項較高所致
平均銷貨日數	(68.34)	主係106年庫存大幅減少所致
資產報酬率(%)	49.82	主係106年虧損增加所致
權益報酬率(%)	50.31	主係106年虧損增加所致
營業利益	89.18	主係106年本業獲利增加所致
稅前純益	37.92	主係106年虧損增加所致
純益率(%)	26.65	主係106年虧損增加所致
每股盈餘(元)	28.46	主係106年轉投資事業虧損增加所致

現金流量比率(%)	773.66	主係106年營業活動流入大幅增加所致
現金流量允當比率(%)	45.14	主係106年營業活動流入大幅增加所致
現金再投資比率(%)	(238.39)	主係106年營業活動流入大幅增加，扣除股利轉為正數所致
營運槓桿度	(23.43)	主係106年本業獲利增加所致

1.財務結構

- (1)負債占資產比率=負債總額/資產總額。
- (2)長期資金占不動產、廠房及設備比率=(權益總額+非流動負債)/不動產、廠房及設備淨額。

2.償債能力

- (1)流動比率=流動資產/流動負債。
- (2)速動比率=(流動資產-存貨-預付費用)/流動負債。
- (3)利息保障倍數=所得稅及利息費用前純益/本期利息支出。

3.經營能力

- (1)應收款項(包括應收帳款與因營業而產生之應收票據)週轉率=銷貨淨額/各期平均應收款項(包括應收帳款與因營業而產生之應收票據)餘額。
- (2)平均收現日數=365/應收款項週轉率。
- (3)存貨週轉率=銷貨成本/平均存貨額。
- (4)應付款項(包括應付帳款與因營業而產生之應付票據)週轉率=銷貨成本/各期平均應付款項(包括應付帳款與因營業而產生之應付票據)餘額。
- (5)平均銷貨日數=365/存貨週轉率。
- (6)不動產、廠房及設備週轉率=銷貨淨額/平均不動產、廠房及設備淨額。
- (7)總資產週轉率=銷貨淨額/平均資產總額。

4.獲利能力

- (1)資產報酬率=[稅後損益+利息費用×(1-稅率)]/平均資產總額。
- (2)權益報酬率=稅後損益/平均權益總額。
- (3)純益率=稅後損益/銷貨淨額。
- (4)每股盈餘=(歸屬於母公司業主之損益-特別股股利)/加權平均已發行股數。

5.現金流量

- (1)現金流量比率=營業活動淨現金流量/流動負債。
- (2)淨現金流量允當比率=最近五年度營業活動淨現金流量/最近五年度(資本支出+存貨增加額+現金股利)。
- (3)現金再投資比率=(營業活動淨現金流量-現金股利)/(不動產、廠房及設備毛額+長期投資+其他非流動資產+營運資金)。

6.槓桿度：

- (1)營運槓桿度=(營業收入淨額-變動營業成本及費用)/營業利益。
- (2)財務槓桿度=營業利益/(營業利益-利息費用)。

三、最近年度財務報告之監察人查核報告

監察人查核報告

董事會造送本公司民國 106 年度財務報表、營業報告書及虧損撥補議案等，其中 106 年度財務報表業經勤業眾信聯合會計師事務所游素環及翁博仁會計師查核竣事並出具查核報告書。

上述 106 年度財務報表、營業報告書及虧損撥補議案經本監察人審查，認為尚無不合，爰依公司法第二一九條之規定，繕具報告，敬請 鑒核。

此 致

本公司 107 年股東常會

監察人：劉詔



監察人：方雪珍



監察人：張淑娟



中 華 民 國 1 0 7 年 3 月 1 9 日

四、最近年度財務報告

會計師查核報告

谷崧精密工業股份有限公司 公鑒：

查核意見

谷崧精密工業股份有限公司民國 106 年及 105 年 12 月 31 日之個體資產負債表，暨民國 106 年及 105 年 1 月 1 日至 12 月 31 日之個體綜合損益表、個體權益變動表、個體現金流量表以及個體財務報表附註（包括重大會計政策彙總），業經本會計師查核竣事。

依本會計師之意見，基於本會計師之查核結果及其他會計師之查核報告（請參閱其他事項段），上開個體財務報表在所有重大方面係依照證券發行人財務報告編製準則編製，足以允當表達谷崧精密工業股份有限公司民國 106 年及 105 年 12 月 31 日之個體財務狀況，暨民國 106 年及 105 年 1 月 1 日至 12 月 31 日之個體財務績效及個體現金流量。

查核意見之基礎

本會計師係依照會計師查核簽證財務報表規則及一般公認審計準則執行查核工作。本會計師於該等準則下之責任將於會計師查核個體財務報表之責任段進一步說明。本會計師所隸屬事務所受獨立性規範之人員已依會計師職業道德規範，與谷崧精密工業股份有限公司保持超然獨立，並履行該規範之其他責任。基於本會計師之查核結果及其他會計師之查核報告，本會計師相信已取得足夠及適切之查核證據，以作為表示查核意見之基礎。

關鍵查核事項

關鍵查核事項係指依本會計師之專業判斷，對谷崧精密工業股份有限公司民國 106 年度個體財務報表之查核最為重要之事項。該等事項已於查核個體財務報表整體及形成查核意見之過程中予以因應，本會計師並不對該等事項單獨表示意見。

茲對谷崧精密工業股份有限公司民國 106 年度個體財務報表之關鍵查核事項敘明如下：

關鍵查核事項一：應收帳款之估計減損

谷崧精密工業股份有限公司民國 106 年 12 月 31 日應收帳款淨額為 535,477 仟元（已扣除應收帳款之備抵呆帳 9,751 仟元），請參閱財務報表附註五及十。

谷崧精密工業股份有限公司之管理階層對於應收帳款備抵呆帳評估過程涉及重大判斷，包括對客戶過去收款經驗、超過授信期間之延遲付款等情況，故本會計師將應收帳款之備抵呆帳評估列為本年度個體財務報表關鍵查核事項。

針對上述重要事項，本會計師就應收帳款餘額屬重大且有收款延遲情形之個別對象，評估備抵呆帳提列是否合理，執行之主要查核程序如下：

1. 瞭解管理階層對客戶群產生之應收帳款提列政策並測試應收帳款餘額的帳齡，俾以計算管理階層所提列的應收帳款備抵呆帳；
2. 比較本年度和以前年度應收帳款帳齡分類及提列比率，並檢視本年度與以前年度發生呆帳情形，以評估提列備抵呆帳之合理性；及
3. 複核客戶對逾期帳款處理及可回收性，以考量是否需要額外再提列備抵呆帳。

關鍵查核事項二：採用權益法之投資－減損評估

截至民國 106 年 12 月 31 日止，個體資產負債表之採用權益法之投資為 6,765,371 仟元，請參閱財務報表附註五及十二。

谷崧精密工業股份有限公司於每一資產負債表日應評估是否有任何跡象顯示投資價值可能已減損。若有任一減損跡象存在，將投資之整體帳面金額視為單一資產比較可回收金額與帳面金額，進行減損評估。因採用權益法之投資餘額佔個體資產總額 80% 係屬重大，且對可回收金額之計算涉及諸多假

設及估計，其方法將直接影響減損損失認列之金額，因是將其列為本年度個體財務報表關鍵查核事項。

針對上述重要事項，本會計師對於採用權益法之投資之減損評估是否合理執行之主要查核程序如下：

1. 取得管理階層自行評估之資產減損評估表；
2. 評估谷崧精密工業股份有限公司辨識減損跡象之合理性，及其所使用之假設，包括現金產生單位區分、現金流量預測、折現率等是否適當。

其他事項

列入上開個體財務報表中，部分採用權益法之投資關聯企業之財務報表係由其他會計師查核，因此，本會計師對上開個體財務報表所表示之意見中，有關上述投資關聯企業金額及其損益，係依據其他會計師之查核報表認列。民國 106 年及 105 年 12 月 31 日對上述採用權益法之投資餘額分別為新台幣 324,133 仟元及 336,185 仟元，占資產總額均為 4%，暨其民國 106 及 105 年度採用權益法認列之關聯企業利益份額及採用權益法認列之關聯企業損失份額分別為新台幣 3,575 仟元及 188,538 仟元，占該年度稅前損失 1%及 52%。

管理階層與治理單位對個體財務報表之責任

管理階層之責任係依照證券發行人財務報告編製準則編製允當表達之個體財務報表，且維持與個體財務報表編製有關之必要內部控制，以確保個體財務報表未存有導因於舞弊或錯誤之重大不實表達。

於編製個體財務報表時，管理階層之責任亦包括評估谷崧精密工業股份有限公司繼續經營之能力、相關事項之揭露，以及繼續經營會計基礎之採用，除非管理階層意圖清算谷崧精密工業股份有限公司或停止營業，或除清算或停業外別無實際可行之其他方案。

谷崧精密工業股份有限公司之治理單位（含監察人）負有監督財務報導流程之責任。

會計師查核個體財務報表之責任

本會計師查核個體財務報表之目的，係對個體財務報表整體是否存在導因於舞弊或錯誤之重大不實表達取得合理確信，並出具查核報告。合理確信係高度確信，惟依照一般公認審計準則執行之查核工作無法保證必能偵出個體財務報表存有之重大不實表達。不實表達可能導因於舞弊或錯誤。如不實

表達之個別金額或彙總數可合理預期將影響個體財務報表使用者所作之經濟決策，則被認為具有重大性。

本會計師依照一般公認審計準則查核時，運用專業判斷並保持專業上之懷疑。本會計師亦執行下列工作：

1. 辨認並評估個體財務報表導因於舞弊或錯誤之重大不實表達風險；對所評估之風險設計及執行適當之因應對策；並取得足夠及適切之查核證據以作為查核意見之基礎。因舞弊可能涉及共謀、偽造、故意遺漏、不實聲明或踰越內部控制，故未偵出導因於舞弊之重大不實表達之風險高於導因於錯誤者。
2. 對與查核攸關之內部控制取得必要之瞭解，以設計當時情況下適當之查核程序，惟其目的非對谷崧精密工業股份有限公司內部控制之有效性表示意見。
3. 評估管理階層所採用會計政策之適當性，及其所作會計估計與相關揭露之合理性。
4. 依據所取得之查核證據，對管理階層採用繼續經營會計基礎之適當性，以及使谷崧精密工業股份有限公司繼續經營之能力可能產生重大疑慮之事件或情況是否存在重大不確定性，作出結論。本會計師若認為該等事件或情況存在重大不確定性，則須於查核報告中提醒個體財務報表使用者注意個體財務報表之相關揭露，或於該等揭露係屬不適當時修正查核意見。本會計師之結論係以截至查核報告日所取得之查核證據為基礎。惟未來事件或情況可能導致谷崧精密工業股份有限公司不再具有繼續經營之能力。
5. 評估個體財務報表（包括相關附註）之整體表達、結構及內容，以及個體財務報表是否允當表達相關交易及事件。
6. 對於谷崧精密工業股份有限公司內組成個體之財務資訊取得足夠及適切之查核證據，以對個體財務報表表示意見。本會計師負責查核案件之指導、監督及執行，並負責形成谷崧精密工業股份有限公司查核意見。

本會計師與治理單位溝通之事項，包括所規劃之查核範圍及時間，以及重大查核發現（包括於查核過程中所辨認之內部控制顯著缺失）。

本會計師亦向治理單位提供本會計師所隸屬事務所受獨立性規範之人員已遵循會計師職業道德規範中有關獨立性之聲明，並與治理單位溝通所有可能被認為會影響會計師獨立性之關係及其他事項（包括相關防護措施）。

本會計師從與治理單位溝通之事項中，決定對谷崧精密工業股份有限公司民國 106 年度個體財務報表查核之關鍵查核事項。本會計師於查核報告中敘明該等事項，除非法令不允許公開揭露特定事項，或在極罕見情況下，本會計師決定不於查核報告中溝通特定事項，因可合理預期此溝通所產生之負面影響大於所增進之公眾利益。

證券暨期貨管理委員會核准文號
台財證六字第 0920123784 號

金融監督管理委員會核准文號
金管證審字第 1010028123 號

勤業眾信聯合會計師事務所
會計師 游素環



游素環

會計師 翁博仁



翁博仁

證券暨期貨管理委員會核准文號
台財證六字第 0920123784 號

金融監督管理委員會核准文號
金管證審字第 1010028123 號

中 華 民 國 1 0 7 年 3 月 1 9 日

代 碼	資 產	106年12月31日		105年12月31日	
		金 額	%	金 額	%
	流動資產				
1100	現金及約當現金 (附註四、六及三十)	\$ 666,650	8	\$ 730,379	8
1125	備供出售金融資產—流動 (附註四、八及三十)	19,780	-	17,328	-
1170	應收帳款 (附註四、五、十及三十)	535,266	7	629,594	7
1181	應收帳款—關係人 (附註四、五、十、三十及三一)	211	-	12,524	-
1200	其他應收款 (附註四及三十)	244	-	1,865	-
1210	其他應收款—關係人 (附註四、三十及三一)	7,271	-	7,021	-
130X	存貨 (附註四、五及十一)	14,415	-	11,072	-
1410	預付款項	9,867	-	12,513	-
1476	其他金融資產—流動 (附註四、十五、三十、三二及三三)	65,751	1	65,751	1
1479	其他流動資產	361	-	23	-
11XX	流動資產總計	<u>1,319,816</u>	<u>16</u>	<u>1,488,070</u>	<u>16</u>
	非流動資產				
1543	以成本衡量之金融資產—非流動 (附註四、五、九及三十)	101,398	1	56,345	1
1550	採用權益法之投資 (附註四、五及十二)	6,765,371	80	7,691,958	82
1600	不動產、廠房及設備 (附註四、五、十三、三一及三二)	131,863	2	142,911	1
1780	無形資產 (附註四及十四)	13,507	-	12,288	-
1840	遞延所得稅資產 (附註四、五及二五)	75,162	1	39,131	-
1915	預付設備款 (附註三三)	882	-	-	-
1990	其他非流動資產—其他 (附註四、十及十六)	250	-	250	-
15XX	非流動資產總計	<u>7,088,433</u>	<u>84</u>	<u>7,942,883</u>	<u>84</u>
1XXX	資 產 總 計	<u>\$ 8,408,249</u>	<u>100</u>	<u>\$ 9,430,953</u>	<u>100</u>
	負債及權益				
	流動負債				
2120	透過損益按公允價值衡量之金融負債—流動 (附註四、七、十八及三十)	\$ 2,425	-	\$ 33,760	-
2150	應付票據 (附註十九及三十)	327	-	475	-
2170	應付帳款 (附註十九及三十)	10,333	-	38,171	1
2181	應付帳款—關係人 (附註十九、三十及三一)	930,244	11	687,316	7
2213	應付設備款 (附註三十及三一)	1,106	-	7,927	-
2219	其他應付款—其他 (附註二十、三十及三三)	129,659	2	110,941	1
2230	本期所得稅負債 (附註四、二五及三一)	46,397	1	10,574	-
2250	負債準備—流動 (附註四及二一)	2,753	-	2,407	-
2320	一年內到期長期借款及應付公司債 (附註十七、十八、二八及三十)	796,534	9	4,167	-
2399	其他流動負債 (附註二十及三一)	20,029	-	51,497	1
21XX	流動負債總計	<u>1,939,807</u>	<u>23</u>	<u>947,235</u>	<u>10</u>
	非流動負債				
2530	應付公司債 (附註四、十八、二八及三十)	-	-	745,238	8
2540	長期借款 (附註十七、二八及三十)	1,200,000	14	1,495,833	16
2570	遞延所得稅負債 (附註四及二五)	125,240	2	276,795	3
2640	淨確定福利負債—非流動 (附註四、五及二二)	40,705	-	32,710	-
2670	其他非流動負債—其他 (附註二十及三一)	-	-	368	-
25XX	非流動負債總計	<u>1,365,945</u>	<u>16</u>	<u>2,550,944</u>	<u>27</u>
2XXX	負債總計	<u>3,305,752</u>	<u>39</u>	<u>3,498,179</u>	<u>37</u>
	權益 (附註四、二三、二五及二七)				
	股本				
3110	普通股	1,216,622	15	1,251,512	13
3200	資本公積	2,749,231	33	3,017,023	32
	保留盈餘				
3310	法定盈餘公積	671,798	8	671,798	7
3320	特別盈餘公積	28,722	-	-	-
3350	未分配盈餘	657,852	8	1,102,247	12
3300	保留盈餘總計	<u>1,358,372</u>	<u>16</u>	<u>1,774,045</u>	<u>19</u>
3490	其他權益—其他	(221,728)	(3)	(28,722)	-
3500	庫 藏 股	-	-	(81,084)	(1)
3XXX	權益總計	<u>5,102,497</u>	<u>61</u>	<u>5,932,774</u>	<u>63</u>
	負債與權益總計	<u>\$ 8,408,249</u>	<u>100</u>	<u>\$ 9,430,953</u>	<u>100</u>

後附之附註係本個體財務報告之一部分。

(請參閱勤業眾信聯合會計師事務所民國 107 年 3 月 19 日查核報告)

董事長：張文桐



經理人：張文桐



會計主管：許嘉宏



谷崧精密工業股份有限公司

個體綜合損益表

民國 106 年及 105 年 1 月 1 日至 12 月 31 日

單位：新台幣仟元，惟
每股虧損為元

代 碼		106年度		105年度	
		金 額	%	金 額	%
4000	營業收入淨額（附註四及三一）	\$ 2,985,019	100	\$ 3,021,543	100
5000	營業成本（附註十一、二四及三一）	(2,427,514)	(81)	(2,661,883)	(88)
5900	營業毛利	557,505	19	359,660	12
	營業費用（附註二四）				
6100	推銷費用	(32,080)	(1)	(33,915)	(1)
6200	管理費用	(93,114)	(3)	(82,631)	(3)
6300	研究發展費用	(15,202)	(1)	(16,519)	(1)
6000	營業費用合計	(140,396)	(5)	(133,065)	(5)
6510	其他收益及費損淨額（附註二四）	-	-	175	-
6900	營業淨利	417,109	14	226,770	7
	營業外收入及支出（附註四、十二、十八、二四及三一）				
7010	其他收入	1,584	-	787	-
7020	其他利益及損失	15,097	-	(857)	-
7050	財務成本	(36,889)	(1)	(36,415)	(1)
7060	採用權益法之子公司、關聯企業及合資損益份額	(880,197)	(29)	(550,713)	(18)
7000	營業外收入及支出合計	(900,405)	(30)	(587,198)	(19)
7900	稅前淨損	(483,296)	(16)	(360,428)	(12)
7950	所得稅利益（附註四、五及二五）	87,486	3	43,952	1
8200	本年度淨損	(395,810)	(13)	(316,476)	(11)

（接次頁）

(承前頁)

代 碼		106年度		105年度	
		金	%	金	%
	其他綜合損益（附註四、十二、二二、二三、二五及三十）				
8310	不重分類至損益之項目：				
8311	確定福利計畫之再 衡量數	(\$ 8,125)	-	(\$ 8,278)	-
8349	與不重分類之項目 相關之所得稅	1,381	-	1,407	-
8360	後續可能重分類至損益 之項目：				
8362	備供出售金融資產 未實現評價損益	(2,325)	-	5,848	-
8380	採用權益法認列之 子公司、關聯企業 及合資之其他綜 合損益份額	(229,529)	(8)	(660,034)	(22)
8399	與可能重分類至損 益之項目相關之 所得稅	<u>38,848</u>	<u>1</u>	<u>112,167</u>	<u>4</u>
8300	本年度其他綜合損 益（稅後淨額）	<u>(199,750)</u>	<u>(7)</u>	<u>(548,890)</u>	<u>(18)</u>
8500	本年度綜合損益總額	<u>(\$ 595,560)</u>	<u>(20)</u>	<u>(\$ 865,366)</u>	<u>(29)</u>
	每股虧損（附註二六）				
	來自繼續營業單位				
9710	基 本	<u>(\$ 3.25)</u>		<u>(\$ 2.53)</u>	
9810	稀 釋	<u>(\$ 3.25)</u>		<u>(\$ 2.53)</u>	

後附之附註係本個體財務報告之一部分。

(請參閱勤業眾信聯合會計師事務所民國 107 年 3 月 19 日查核報告)

董事長：張文桐



經理人：張文桐



會計主管：許嘉宏



谷崧精密工業股份有限公司

個體權益變動表

民國 106 年及 105 年 1 月 1 日至 12 月 31 日

單位：新台幣仟元

代碼	股數 (仟股)	普通股本	資本公積	保 留 盈 餘			其 他 權 益		庫 藏 股	權 益 總 額	
				法 定 公 積	特 別 盈 餘 公 積	未 分 配 盈 餘	國 外 營 運 機 構 財 務 報 表 換 算 之 兌 換 差 額	備 供 出 售 金 融 商 品 未 實 現 損 益			
A1	105 年 1 月 1 日 餘 額	125,151	\$ 1,251,512	\$ 2,940,462	\$ 605,355	\$ -	\$ 2,017,672	\$ 506,214	\$ 7,083	\$ -	\$ 7,328,298
	104 年度盈餘指撥及分配：										
B1	法定盈餘公積	-	-	-	66,443	-	(66,443)	-	-	-	-
B5	股東現金股利	-	-	-	-	-	(525,635)	-	-	-	(525,635)
C7	採用權益法認列關聯企業及合資之變動數	-	-	76,561	-	-	-	-	-	-	76,561
D1	105 年度淨損	-	-	-	-	-	(316,476)	-	-	-	(316,476)
D3	105 年度稅後其他綜合損益	-	-	-	-	-	(6,871)	(547,867)	5,848	-	(548,890)
D5	105 年度綜合損益總額	-	-	-	-	-	(323,347)	(547,867)	5,848	-	(865,366)
L1	購入庫藏股	-	-	-	-	-	-	-	-	(81,084)	(81,084)
Z1	105 年 12 月 31 日 餘 額	125,151	1,251,512	3,017,023	671,798	-	1,102,247	(41,653)	12,931	(81,084)	5,932,774
	105 年度盈餘指撥及分配：										
B3	特別盈餘公積	-	-	-	-	28,722	(28,722)	-	-	-	-
C15	資本公積配發現金股利	-	-	(182,493)	-	-	-	-	-	-	(182,493)
C17	贖回可轉換公司債	-	-	(12,790)	-	-	-	-	-	-	(12,790)
D1	106 年度淨損	-	-	-	-	-	(395,810)	-	-	-	(395,810)
D3	106 年度稅後其他綜合損益	-	-	-	-	-	(6,744)	(190,681)	(2,325)	-	(199,750)
D5	106 年度綜合損益總額	-	-	-	-	-	(402,554)	(190,681)	(2,325)	-	(595,560)
L1	購入庫藏股	-	-	-	-	-	-	-	-	(31,489)	(31,489)
L3	庫藏股註銷	(3,489)	(34,890)	(64,564)	-	-	(13,119)	-	-	112,573	-
M7	對子公司所有權權益變動	-	-	(7,945)	-	-	-	-	-	-	(7,945)
Z1	106 年 12 月 31 日 餘 額	121,662	\$ 1,216,622	\$ 2,749,231	\$ 671,798	\$ 28,722	\$ 657,852	(\$ 232,334)	\$ 10,606	\$ -	\$ 5,102,497

後附之附註係本個體財務報告之一部分。

(請參閱勤業眾信聯合會計師事務所民國 107 年 3 月 19 日查核報告)

董事長：張文桐



經理人：張文桐



會計主管：許嘉宏



谷崧精密工業股份有限公司

個體現金流量表

民國 106 年及 105 年 1 月 1 日至 12 月 31 日

單位：新台幣仟元

代 碼		106年度	105年度
	營業活動之現金流量		
A10000	本年度稅前淨損	(\$ 483,296)	(\$ 360,428)
A20010	收益費損項目：		
A20100	折舊費用	16,240	16,716
A20200	攤銷費用	6,218	5,016
A20300	呆帳費用	2,324	3,382
A20400	透過損益按公允價值衡量金融 資產及負債之淨損失	3,648	21,920
A20900	利息費用	36,889	36,415
A21200	利息收入	(1,406)	(787)
A21300	股利收入	(178)	-
A22400	採用權益法認列之子公司、關 聯企業及合資利益之份額	880,197	550,713
A22500	處分及報廢不動產、廠房及設 備利益	-	(160)
A23100	處分投資利益	(16,339)	-
A23700	存貨跌價及呆滯回升利益	(4,010)	(35,477)
A23700	不動產、廠房及設備減損回升 利益	-	(15)
A24100	未實現外幣兌換利益	(5,456)	(82)
A30000	營業資產及負債之淨變動數		
A31130	應收票據	-	3,747
A31150	應收帳款	97,475	693,933
A31180	其他應收款	(4,581)	20,594
A31200	存 貨	667	96,665
A31230	預付款項	2,646	2,192
A31240	其他流動資產	(338)	200
A32130	應付票據	(148)	(826)
A32150	應付帳款	227,388	84,574
A32180	其他應付款項	16,864	(1,015,831)
A32200	負債準備	346	200
A32230	其他流動負債	(31,468)	27,479
A32240	淨確定福利負債	(130)	(89)
A33000	營運產生之現金	743,552	150,051

(接次頁)

(承前頁)

代 碼		106年度	105年度
A33100	收取之利息	\$ 1,406	\$ 787
A33200	收取之股利	178	-
A33300	支付之利息	(26,304)	(32,198)
A33500	支付之所得稅	(24,048)	(79,846)
AAAA	營業活動之淨現金流入	<u>694,784</u>	<u>38,794</u>
投資活動之現金流量			
B00300	取得備供出售金融資產	(1,645)	-
B00400	處分備供出售金融資產價款	19,159	-
B01200	取得以成本衡量之金融資產	(45,053)	-
B01800	取得採用權益法之投資	(191,084)	(177,023)
B02700	購置不動產、廠房及設備	(12,381)	(19,412)
B02800	處分不動產、廠房及設備價款	-	7,336
B04500	購置無形資產	(7,437)	(5,869)
B07100	預付設備款增加	(882)	-
BBBB	投資活動之淨現金流出	<u>(239,323)</u>	<u>(194,968)</u>
籌資活動之現金流量			
C00200	短期借款減少	-	(32,825)
C01300	贖回公司債	(701,041)	-
C01600	舉借長期借款	500,000	1,450,000
C01700	償還長期借款	(104,167)	(1,000,000)
C03100	存入保證金返還	-	(33)
C04500	支付本公司業主股利	(182,493)	(525,635)
C04900	購買庫藏股票	(31,489)	(81,084)
CCCC	籌資活動之淨現金流出	<u>(519,190)</u>	<u>(189,577)</u>
EEEE	本年度現金及約當現金淨減少	(63,729)	(345,751)
E00100	年初現金及約當現金餘額	<u>730,379</u>	<u>1,076,130</u>
E00200	年底現金及約當現金餘額	<u>\$ 666,650</u>	<u>\$ 730,379</u>

後附之附註係本個體財務報告之一部分。

(請參閱勤業眾信聯合會計師事務所民國 107 年 3 月 19 日查核報告)。

董事長：張文桐



經理人：張文桐



會計主管：許嘉宏



谷崧精密工業股份有限公司

個體財務報表附註

民國 106 年及 105 年 1 月 1 日至 12 月 31 日

(除另註明外，金額以新台幣仟元為單位)

一、公司沿革

谷崧精密工業股份有限公司(以下簡稱本公司)創立於 78 年 6 月，主要從事各種模具、金屬零件之製造加工及買賣，各種塑膠成型製品及其零件之製造加工及買賣，各種電子、電機及其零件之開發製造加工及買賣，有關前各項成品及其原料進出口業務，前各項有關業務之經營及轉投資。本公司於 97 年 1 月經財團法人中華民國證券櫃檯買賣中心核准，於該中心之興櫃股票櫃檯買賣，並業經主管機關核准於 98 年 10 月 28 日起於臺灣證券交易所掛牌買賣。

本個體財務報告係以本公司之功能性貨幣新台幣表達。

二、通過財務報告之日期及程序

本個體財務報告於 107 年 3 月 19 日經董事會通過。

三、新發布及修訂準則及解釋之適用

- (一) 首次適用修正後之證券發行人財務報告編製準則及經金融監督管理委員會(以下稱「金管會」)認可並發布生效之國際財務報導準則(IFRS)、國際會計準則(IAS)、解釋(IFRIC)及解釋公告(SIC)(以下稱「IFRSs」)

除下列說明外，適用修正後之證券發行人財務報告編製準則及金管會認可並發布生效之 IFRSs 將不致造成本公司會計政策之重大變動：

1. IAS 36 之修正「非金融資產可回收金額之揭露」

IAS 36 之修正係釐清本公司僅須於認列或迴轉資產或現金產生單位減損損失當期揭露其可回收金額。此外，已認列／迴轉減損之不動產、廠房及設備之可回收金額若以公允價值減處分成本衡量，本公司將揭露公允價值層級，對屬第 2／3 等級公允價值衡量，並將額外揭露衡量公允價值之評價技術及每一關

鍵假設。若以現值法衡量公允價值減處分成本，須增加揭露所採用之折現率。前述修正於 106 年追溯適用。

2. 2010-2012 週期之年度改善

2010-2012 週期之年度改善修正 IFRS 2「股份基礎給付」、IFRS 3「企業合併」及 IFRS 8「營運部門」等若干準則。

IFRS 2 之修正改變既得條件及市價條件定義，並增列績效條件及服務條件定義。該修正釐清績效條件所訂之績效目標得按本公司或同一集團內另一個體之營運（非市價條件）或權益工具之市價（市價條件）設定。該績效目標之設定得與本公司整體或部分（例如某一部門）績效有關，而達成績效目標之期間則不得長於服務期間。此外，該修正並釐清股價指數目標因同時反映本公司本身與集團外其他企業之績效，故非屬績效條件。由於股份基礎給付協議之條件屬市價條件、非市價條件或非既得條件將有不同之會計處理，前述修正係影響 106 年以後給與之股份基礎給付協議。

IFRS 3 之修正係釐清企業合併之或有對價，無論是否為 IAS 39 或 IFRS 9 之適用範圍，應以公允價值衡量，公允價值變動係認列於損益。前述修正適用於收購日於 106 年以後之企業合併交易。

106 年追溯適用 IFRS 13 之修正時，折現之影響不重大之無設定利率短期應收款及應付款係按原始發票金額衡量。

IAS 24「關係人揭露」之修正係釐清，為本公司提供主要管理階層服務之管理個體係屬本公司之關係人，應揭露管理個體提供主要管理階層服務而致報導個體發生之已支付或應支付金額，惟無須揭露該等薪酬之組成類別。

3. 2011-2013 週期之年度改善

2011-2013 週期之年度改善修正 IFRS 3、IFRS 13 及 IAS 40「投資性不動產」等若干準則。

IFRS 13 之修正係釐清包含於 IAS 39 或 IFRS 9 適用範圍內並依其規定處理之所有合約，即使該合約不符合 IAS 32「金融工具：表達」對金融資產或金融負債之定義，亦可適用以淨額基礎衡量金融資產及金融負債群組公允價值之例外規定（即「組合例外」）。

4. IAS 16 及 IAS 38 之修正「可接受之折舊及攤銷方法之闡釋」

企業應採用適當之折舊及攤銷方法以反映其消耗該不動產、廠房及設備與無形資產未來經濟效益之預期型態。

IAS 16「不動產、廠房及設備」之修正規定，收入並非衡量不動產、廠房及設備折舊費用之適當基礎，且該修正並未提供得以收入為基礎提列折舊費用之例外規定。

IAS 38「無形資產」之修正則規定，除下列有限情況外，收入並非衡量無形資產攤銷費用之適當基礎：

- (1) 無形資產係以收入之衡量表示（例如，合約預先設定當收入達特定門檻後無權再使用該無形資產），或
- (2) 能證明收入與無形資產經濟效益之耗用高度相關。

5. 證券發行人財務報告編製準則之修正

該修正除配合金管會認可並發布生效之 IFRSs 新增若干會計項目及非金融資產減損揭露規定外，另配合國內實施 IFRSs 情形，強調若干認列與衡量規定，並新增關係人交易及商譽等揭露。

該修正規定，其他公司或機構與本公司之董事長或總經理為同一人，或具有配偶或二親等以內關係者，除能證明不具控制或重大影響者外，係屬實質關係人。此外，該修正規定應揭露與本公司進行交易之關係人名稱及關係，若單一關係人交易金額或餘額達本公司各該項交易總額或餘額 10% 以上者，應按關係人名稱單獨列示。

此外，若被收購公司於合併後之實際營運情形與收購時之預期效益有重大差異者，該修正規定應附註揭露。

(二) 107 年適用之證券發行人財務報告編製準則及金管會認可之 IFRSs

<u>新發布／修正／修訂準則及解釋</u>	<u>IASB 發布之生效日(註1)</u>
「2014-2016 週期之年度改善」	註 2
IFRS 2 之修正「股份基礎給付交易之分類與衡量」	2018 年 1 月 1 日
IFRS 4 之修正「於 IFRS 4『保險合約』下 IFRS 9『金融工具』之適用」	2018 年 1 月 1 日
IFRS 9「金融工具」	2018 年 1 月 1 日
IFRS 9 及 IFRS 7 之修正「強制生效日及過渡揭露」	2018 年 1 月 1 日
IFRS 15「客戶合約之收入」	2018 年 1 月 1 日
IFRS 15 之修正「IFRS 15 之闡釋」	2018 年 1 月 1 日
IAS 7 之修正「揭露倡議」	2017 年 1 月 1 日
IAS 12 之修正「未實現損失之遞延所得稅資產之認列」	2017 年 1 月 1 日
IAS 40 之修正「投資性不動產之轉換」	2018 年 1 月 1 日
IFRIC 22「外幣交易與預收付對價」	2018 年 1 月 1 日

註 1：除另註明外，上述新發布／修正／修訂準則或解釋係於各該日期以後開始之年度期間生效。

註 2：IFRS 12 之修正係追溯適用於 2017 年 1 月 1 日以後開始之年度期間；IAS 28 之修正係追溯適用於 2018 年 1 月 1 日以後開始之年度期間。

1. 2014-2016 週期之年度改善

2014-2016 週期之年度改善修正 IFRS 12「對其他個體之權益之揭露」及 IAS 28「投資關聯企業及合資」等準則。

IFRS 12 之修正係釐清，除對於分類為待出售或包含於待出售處分群組中之對子公司、合資或關聯企業之權益，無須揭露該子公司、合資或關聯企業之彙總性財務資訊外，其餘均應依 IFRS 12 之規定揭露。前述修正將追溯適用。

2. IFRS 9「金融工具」及相關修正

金融資產之分類、衡量與減損

就金融資產方面，所有原屬於 IAS 39「金融工具：認列與衡量」範圍內之金融資產後續衡量係以攤銷後成本衡量或以公允價值衡量。IFRS 9 對金融資產之分類規定如下。

本公司投資之債務工具，若其合約現金流量完全為支付本金及流通在外本金金額之利息，分類及衡量如下：

- (1) 以收取合約現金流量為目的之經營模式而持有該金融資產，則該金融資產係以攤銷後成本衡量。此類金融資產後續係按有效利率認列利息收入於損益，並持續評估減損，減損損益認列於損益。
- (2) 藉由收取合約現金流量與出售金融資產而達成目的之經營模式而持有該金融資產，則該金融資產係以透過其他綜合損益按公允價值衡量。此類金融資產後續係按有效利率認列利息收入於損益，並持續評估減損，減損損益與兌換損益亦認列於損益，其他公允價值變動則認列於其他綜合損益。於該金融資產除列或重分類時，原先累積於其他綜合損益之公允價值變動應重分類至損益。

本公司投資非屬前述條件之金融資產，係以公允價值衡量，公允價值變動認列於損益。惟本公司得選擇於原始認列時，將非持有供交易之權益投資指定為透過其他綜合損益按公允價值衡量。此類金融資產除股利收益認列於損益外，其他相關利益及損失係認列於其他綜合損益，後續無須評估減損，累積於其他綜合損益之公允價值變動亦不重分類至損益。

本公司暫以 106 年 12 月 31 日持有之金融資產與當日所存在之事實及情況，評估下列金融資產之分類與衡量將因適用 IFRS 9 而改變：

- (1) 分類為備供出售金融資產之上市（櫃）及興櫃股票與未上市（櫃）股票投資，依 IFRS 9 分類為透過損益按公允價值衡量，公允價值變動認列於損益。分類為備供出售金融資產之上市（櫃）及興櫃股票與未上市（櫃）股票投資，依 IFRS 9 選擇指定為透過其他綜合損益按公允價值衡量，公允價值變動係累計於其他權益，於投資處分時不再重分類至損益，而將直接轉入保留盈餘。

另外，以成本衡量之未上市（櫃）股票投資依 IFRS 9 應改按公允價值衡量。

(2) 分類為備供出售金融資產之基金受益憑證，因其現金流量並非完全為支付本金及流通在外本金金額之利息，且非屬權益工具，依 IFRS 9 將分類為透過損益按公允價值衡量。

IFRS 9 採用「預期信用損失模式」認列金融資產之減損。以攤銷後成本衡量之金融資產、透過其他綜合損益按公允價值衡量之債務工具投資、應收租賃款、IFRS 15「客戶合約之收入」產生之合約資產或放款承諾及財務保證合約，應認列備抵損失。若金融資產之信用風險自原始認列後並未顯著增加，則備抵損失係按未來 12 個月之預期信用損失衡量。若金融資產之信用風險自原始認列後已顯著增加且非低信用風險，則備抵損失係按剩餘存續期間之預期信用損失衡量。但未包括重大財務組成部分之應收帳款必須按存續期間之預期信用損失衡量備抵損失。

此外，原始認列時已有信用減損之金融資產，本公司考量原始認列時之預期信用損失以計算信用調整後之有效利率，後續備抵損失則按後續預期信用損失累積變動數衡量。

本公司評估對於應收帳款將適用簡化作法，以存續期間預期信用損失衡量備抵損失。本公司評估債務工具投資與財務保證合約之信用風險自原始認列後是否顯著增加，以決定將採 12 個月或存續期間預期信用損失衡量備抵損失。本公司預期適用 IFRS 9 預期信用損失模式將使金融資產之信用損失更早認列。

本公司選擇於適用 IFRS 9 金融資產之分類、衡量與減損規定時不重編 106 年度比較資訊，首次適用之累積影響數將認列於首次適用日，並將揭露適用 IFRS 9 之分類變動及調節資訊。

追溯適用 IFRS 9 金融資產分類、衡量與減損規定，對 107 年 1 月 1 日資產、負債及權益之影響預計如下：

	106年12月31日 帳面金額	首次適用 之調整	107年1月1日 調整後 帳面金額
資產、負債及 權益之影響			
透過其他綜合損益 按公允價值衡量 之金融資產－流 動	\$ -	\$ 19,780	\$ 19,780
備供出售金融資產 －流動	19,780	(19,780)	-
透過其他綜合損益 按公允價值衡量 之金融資產－非 流動	-	107,976	107,976
以成本衡量之金融 資產－非流動	101,398	(101,398)	-
資產影響		<u>\$ 6,578</u>	
保留盈餘	1,358,372	\$ 22,267	1,380,639
透過其他綜合損益 按公允價值衡量 之金融資產未實 現損益	-	(5,083)	(5,083)
備供出售金融資產 未實現損益	10,606	(10,606)	-
權益影響		<u>\$ 6,578</u>	

3. IFRS 15「客戶合約之收入」及相關修正

IFRS 15 係規範來自客戶合約之收入認列原則，該準則將取代 IAS 18「收入」、IAS 11「建造合約」及相關解釋。

本公司於適用 IFRS 15 時，係以下列步驟認列收入：

- (1) 辨認客戶合約；
- (2) 辨認合約中之履約義務；
- (3) 決定交易價格；
- (4) 將交易價格分攤至合約中之履約義務；及
- (5) 於滿足履約義務時認列收入。

本公司選擇僅對 107 年 1 月 1 日尚未完成之合約追溯適用 IFRS 15，相關累積影響數將調整於該日保留盈餘。

本公司初步評估適用 IFRS 15 對本公司現行客戶合約收入之認列，並無重大差異及影響。然而，此準則對本公司 107 年度個體財務報告之影響需視當時本公司之相關客戶合約而判斷。

4. IAS 12 之修正「未實現損失之遞延所得稅資產之認列」

IAS 12 之修正主要係釐清，不論本公司預期透過出售或透過收取合約現金流量回收以公允價值衡量之債務工具投資，且不論該資產是否發生未實現損失，暫時性差異應按該資產公允價值及課稅基礎之差額決定。

此外，除非稅法限制可減除暫時性差異所能減除之收益類型而應就同類型可減除暫時性差異評估是否認列遞延所得稅資產，否則應就所有可減除暫時性差異一併評估。於評估是否認列遞延所得稅資產時，若有足夠證據顯示本公司很有可能以高於帳面金額回收資產，則估計未來課稅所得所考慮之資產回收金額不限於其帳面金額，且未來課稅所得之估計應排除因可減除暫時性差異迴轉所產生之影響。

於評估遞延所得稅資產時，本公司原係以帳面金額作為資產回收金額以估計未來課稅所得，107 年將追溯適用上述修正。

5. IFRIC 22「外幣交易與預收付對價」

IAS 21 規定外幣交易之原始認列，應以外幣金額依交易日功能性貨幣與外幣間之即期匯率換算為功能性貨幣記錄。IFRIC 22 進一步說明若企業於原始認列非貨幣性資產或負債前已預付或預收對價，應以原始認列預收付對價之日作為交易日。若企業分次預收付對價，應分別決定每次預收付對價之交易日。

本公司將自 107 年 1 月 1 日推延適用 IFRIC 22。

除上述影響外，截至本個體財務報告通過發布日止，本公司評估其他準則、解釋之修正將不致對財務狀況與財務績效造成重大影響。

(三) IASB 已發布但尚未經金管會認可並發布生效之 IFRSs

新發布 / 修正 / 修訂準則及解釋	IASB 發布之生效日(註1)
「2015-2017 週期之年度改善」	2019 年 1 月 1 日
IFRS 9 之修正「具負補償之提前還款特性」	2019 年 1 月 1 日 (註2)
IFRS 10 及 IAS 28 之修正「投資者與其關聯企業或合資間之資產出售或投入」	未定
IFRS 16「租賃」	2019 年 1 月 1 日 (註3)
IFRS 17「保險合約」	2021 年 1 月 1 日
IAS 19 之修正「計畫修正、縮減或清償」	2019 年 1 月 1 日 (註4)
IAS 28 之修正「對關聯企業及合資之長期權益」	2019 年 1 月 1 日
IFRIC 23「所得稅之不確定性之處理」	2019 年 1 月 1 日

註 1：除另註明外，上述新發布 / 修正 / 修訂準則或解釋係於各該日期以後開始之年度期間生效。

註 2：金管會允許本公司得選擇提前於 107 年 1 月 1 日適用此項修正。

註 3：金管會於 106 年 12 月 19 日宣布我國企業應自 108 年 1 月 1 日適用 IFRS 16。

註 4：2019 年 1 月 1 日以後發生之計畫修正、縮減或清償適用此項修正。

1. IFRS 10 及 IAS 28 之修正「投資者與其關聯企業或合資間之資產出售或投入」

該修正規定，若本公司出售或投入資產予關聯企業（或合資），或本公司喪失對子公司之控制，但保留對該子公司之重大影響（或聯合控制），若前述資產或前子公司符合 IFRS 3「業務」之定義時，本公司係全數認列該等交易產生之損益。

此外，若本公司出售或投入資產予關聯企業（或合資），或本公司在與關聯企業（或合資）之交易中喪失對子公司之控制，但保留對該子公司之重大影響（或聯合控制），若前述資產或前子公司不符合 IFRS 3「業務」之定義時，本公司僅在與投資者對該等關聯企業（或合資）無關之權益範圍內認列該交易所產生之損益，亦即，屬本公司對該損益之份額者應予以銷除。

2. IFRS 16「租賃」

IFRS 16 係規範租賃之會計處理，該準則將取代 IAS 17「租賃」及相關解釋。

於適用 IFRS 16 時，若本公司為承租人，除低價值標的資產租賃及短期租賃得選擇採用類似 IAS 17 之營業租賃處理外，其他租賃皆應於個體資產負債表上認列使用權資產及租賃負債。個體綜合損益表應分別表達使用權資產之折舊費用及租賃負債按有效利息法所產生之利息費用。在個體現金流量表中，償付租賃負債之本金金額表達為籌資活動，支付利息部分則列為營業活動。

對於本公司為出租人之會計處理預計無重大影響。

IFRS 16 生效時，本公司得選擇追溯適用至比較期間或將首次適用之累積影響數認列於首次適用日。

3. IFRIC 23「所得稅之不確定性之處理」

IFRIC 23 釐清當所得稅處理存在不確定性時，本公司須假設稅務主管機關將可取具所有相關資料進行審查，若判斷其申報之所得稅處理很有可能被稅務主管機關接受，本公司對於課稅所得、課稅基礎、未使用課稅損失、未使用課稅抵減及稅率之決定必須與申報所得稅時所採用之所得稅處理一致。若稅務主管機關並非很有可能接受申報之所得稅處理，本公司須採最可能金額或預期值（應採兩者中較能預測不確定性最終結果之方法）評估。若事實及情況改變，本公司須重評估其判斷與估計。

本公司得在不使用後見之明之前提下追溯適用 IFRIC 23 並重編比較期間資訊，或將首次適用之累積影響數認列於首次適用日。

4. IAS 28 之修正「對關聯企業及合資之長期權益」

該修正規定釐清對於非採用權益法處理之對關聯企業或合資之其他金融工具投資，包括 IAS 28 第 38 段所述實質上構成對關聯企業或合資淨投資一部分之長期權益之金融工具，係適用 IFRS 9 之規定處理。

前述修正規定生效時，本公司應追溯適用，但得選擇將追溯適用之累積影響數認列於首次適用日，或在不使用後見之明之前提下重編比較期間資訊。

5. IFRS 9 之修正「具有負補償之提前還款特性」

IFRS 9 規定若合約條款允許發行人（即債務人）提前清償債務工具或允許持有人（即債權人）於到期前將債務工具賣回予發行人，且提前還款金額幾乎代表尚未支付之本金及流通在外本金金額之利息以及提前終止合約之合理補償，則其合約現金流量完全為支付本金及流通在外本金金額之利息。該修正進一步說明，前述合理補償可能是由合約任一方支付或收取，意即提出提前還款要求之一方亦可能收取合理補償。

前述修正規定生效時，本公司應追溯適用，但得選擇將追溯適用之累積影響數認列於首次適用日，或在不使用後見之明之前提下重編比較期間資訊。

6. 2015-2017 週期之年度改善

2015-2017 週期之年度改善修正 IFRS 3、IFRS 11、IAS 12 及 IAS 23「借款成本」。其中 IAS 23 之修正係釐清，若特地舉借之借款於相關資產達到預定使用或出售狀態後仍流通在外，該借款應納入一般借款之資本化利率計算。前述修正將推延適用。

7. IAS 19 之修正「計畫修正、縮減或清償」

該修正規定，發生計畫修正、縮減或清償時，應以發生時用以再衡量淨確定福利負債（資產）之精算假設來決定該年度剩餘期間之當期服務成本及淨利息。此外，該修正釐清計畫修正、縮減或清償對資產上限相關規定之影響。前述修正將推延適用。

除上述影響外，截至本個體財務報告通過發布日止，本公司仍持續評估其他準則、解釋之修正對財務狀況與財務績效之影響，相關影響待評估完成時予以揭露。

四、重大會計政策之彙總說明

(一) 遵循聲明

本個體財務報告係依照證券發行人財務報告編製準則編製。

(二) 編製基礎

除按公允價值衡量之金融工具及按確定福利義務現值減除計畫資產公允價值認列之淨確定福利負債外，本個體財務報告係依歷史成本基礎編製。

公允價值衡量依照相關輸入值之可觀察程度及重要性分為第 1 等級至第 3 等級：

1. 第 1 等級輸入值：係指於衡量日可取得之相同資產或負債於活躍市場之報價（未經調整）。
2. 第 2 等級輸入值：係指除第 1 等級之報價外，資產或負債直接（亦即價格）或間接（亦即由價格推導而得）之可觀察輸入值。
3. 第 3 等級輸入值：係指資產或負債之不可觀察之輸入值。

本公司於編製個體財務報告時，對投資子公司、關聯企業或合資係採權益法處理。為使本個體財務報告之本年度損益、其他綜合損益及權益與本公司合併財務報告中歸屬於本公司業主之本年度損益、其他綜合損益及權益相同，個體基礎與合併基礎下若干會計處理差異係調整「採用權益法之投資」、「採用權益法之子公司、關聯企業及合資損益份額」、「採用權益法之子公司、關聯企業及合資其他綜合損益份額」暨相關權益項目。

(三) 資產與負債區分流動與非流動之標準

流動資產包括：

1. 主要為交易目的而持有之資產；
2. 預期於資產負債表日後 12 個月內實現之資產；及
3. 現金及約當現金（但不包括於資產負債表日後逾 12 個月用以交換或清償負債而受到限制者）。

流動負債包括：

1. 主要為交易目的而持有之負債；
2. 於資產負債表日後 12 個月內到期清償之負債（即使於資產負債表日後至通過發布財務報告前已完成長期性之再融資或重新安排付款協議，亦屬流動負債），以及
3. 不能無條件將清償期限遞延至資產負債表日後至少 12 個月之負債。惟負債之條款可能依交易對方之選擇，以發行權益工具而導致其清償者，並不影響分類。

非屬上述流動資產或流動負債者，係分類為非流動資產或非流動負債。

(四) 外 幣

本公司編制財務報告時，以本公司功能性貨幣以外之貨幣（外幣）交易者，依交易日匯率換算為功能性貨幣記錄。

外幣貨幣性項目於每一資產負債表日以收盤匯率換算。因交割貨幣性項目或換算貨幣性項目產生之兌換差額，於發生當期認列於損益。

以公允價值衡量之外幣非貨幣性項目係以決定公允價值當日之匯率換算，所產生之兌換差額列為當期損益，惟屬公允價值變動認列於其他綜合損益者，其產生之兌換差額認列於其他綜合損益。

以歷史成本衡量之外幣非貨幣性項目係以交易日之匯率換算，不再重新換算。

於編製個體財務報告時，本公司國外營運機構（包含營運所在國家或使用之貨幣與本公司不同之分公司）之資產及負債以每一資產負債表日匯率換算為新台幣。收益及費損項目係以當期平均匯率換算，所產生之兌換差額認列為其他綜合損益。

若本公司處分國外營運機構之所有權益，或處分國外營運機構之子公司部分權益但喪失控制，或處分國外營運機構之聯合協議或關聯企業後之保留權益係金融資產並按金融工具之會計政策處理，所有與該國外營運機構相關之累計兌換差額將重分類至損益。

若部分處分國外營運機構子公司未導致喪失控制，係按比例將累計兌換差額併入權益交易計算，但不認列為損益。在其他任何部分處分國外營運機構之情況下，累計兌換差額則按處分比例重分類至損益。

(五) 存 貨

存貨包括原料、物料、在製品、半成品及製成品。存貨係以成本與淨變現價值孰低衡量，比較成本與淨變現價值時除同類別存貨外係以個別項目為基礎。淨變現價值係指在正常情況下之估計售價減除至完工尚需投入之估計成本及完成出售所需之估計成本後之餘額。存貨成本之計算係採加權平均法。

(六) 投資子公司

本公司採用權益法處理對子公司之投資。

子公司係指本公司具有控制之個體。

權益法下，投資原始依成本認列，取得日後帳面金額係隨本公司所享有之子公司損益及其他綜合損益份額與利潤分配而增減。此外，針對本公司可享有子公司其他權益之變動係按持股比例認列。

當本公司對子公司所有權權益之變動未導致喪失控制者，係作為權益交易處理。投資帳面金額與所支付或收取對價之公允價值間之差額，係直接認列為權益。

本公司評估減損時，係以財務報告整體考量現金產生單位並比較其可回收金額與帳面金額。嗣後若資產可回收金額增加時，將減損損失之迴轉認列為利益，惟資產於減損損失迴轉後之帳面金額，不得超過該項資產在未認列減損損失之情況下，減除應提列攤銷後之帳面金額。歸屬於商譽之減損損失不得於後續期間迴轉。

當喪失對子公司控制時，本公司係按喪失控制日之公允價值衡量其對前子公司之剩餘投資，剩餘投資之公允價值及任何處分價款與喪失控制當日之投資帳面金額之差額，列入當期損益。此外，於其他綜合損益中所認列與該子公司有關之所有金額，其會計處理係與本公司直接處分相關資產或負債所必須遵循之基礎相同。

本公司與子公司之順流交易未實現損益於個體財務報告予以銷除。本公司與子公司之逆流及側流交易所產生之損益，僅在與本公司對子公司權益無關之範圍內，認列於個體財務報告。

(七) 投資關聯企業

關聯企業係指本公司具有重大影響，但非屬子公司或合資之企業。

本公司對投資關聯企業係採用權益法。權益法下，投資關聯企業原始依成本認列，取得日後帳面金額係隨本公司所享有之關聯企業損益及其他綜合損益份額與利潤分配而增減。此外，針對關聯企業權益之變動係按持股比例認列。

取得成本超過本公司於取得日所享有關聯企業可辨認資產及負債淨公允價值份額之數額列為商譽，該商譽係包含於該投資之帳面金額且不得攤銷；本公司於取得日所享有關聯企業可辨認資產及負債淨公允價值份額超過取得成本之數額列為當期損益。

關聯企業發行新股時，本公司若未按持股比例認購，致使持股比例發生變動，並因而使投資之股權淨值發生增減時，其增減數調整資本公積—採權益法認列關聯企業及合資股權淨值之變動數及採用權益法之投資。惟若未按持股比例認購或取得致使對關聯企業之所有權權益減少者，於其他綜合損益中所認列與該關聯企業有關之金額按減少比例重分類，其會計處理之基礎係與關聯企業若直接處分相關資產或負債所必須遵循之基礎相同；前項調整如應借記資本公積，而採用權益法之投資所產生之資本公積餘額不足時，其差額借記保留盈餘。

當本公司對關聯企業之損失份額等於或超過其在該關聯企業之權益（包括權益法下投資關聯企業之帳面金額及實質上屬於本公司對該關聯企業淨投資組成部分之其他長期權益）時，即停止認列進一步之損失。本公司僅於發生法定義務、推定義務或已代關聯企業支付款項之範圍內，認列額外損失及負債。

本公司於評估減損時，係將投資之整體帳面金額（含商譽）視為單一資產比較可回收金額與帳面金額，進行減損測試，所認列之減損損失亦屬於投資帳面金額之一部分。減損損失之任何迴轉，於該投資之可回收金額後續增加之範圍內予以認列。

本公司自其投資不再為關聯企業之日停止採用權益法，其對原關聯企業之保留權益以公允價值衡量，該公允價值及處分價款與停止採用權益法當日之投資帳面金額之差額，列入當期損益。此外，於其他綜合損益中所認列與該關聯企業有關之所有金額，其會計處理之基礎係與關聯企業若直接處分相關資產或負債所必須遵循之基礎相同。

本公司與關聯企業間之逆流、順流及側流交易所產生之損益，僅在與本公司對關聯企業權益無關之範圍內，認列於個體財務報告。

(八) 不動產、廠房及設備

不動產、廠房及設備係以成本認列，後續以成本減除累計折舊及累計減損損失後之金額衡量。

不動產、廠房及設備於耐用年限內按直線基礎，對每一重大部分單獨提列折舊。本公司至少於每一年度結束日對估計耐用年限、殘值及折舊方法進行檢視，並推延適用會計估計變動之影響。

不動產、廠房及設備除列時，淨處分價款與該資產帳面金額間之差額係認列於損益。

(九) 無形資產

1. 單獨取得

單獨取得之有限耐用年限無形資產原始以成本衡量，後續係以成本減除累計攤銷及累計減損損失後之金額衡量。無形資產於耐用年限內按直線基礎進行攤銷，並且至少於每一年度結束日對估計耐用年限、殘值及攤銷方法進行檢視。並推延適用會計估計變動之影響。非確定耐用年限無形資產係以成本減除累計減損損失列報。

2. 除 列

無形資產除列時，淨處分價款與該資產帳面金額間之差額係認列於損益。

(十) 有形及無形資產之減損

本公司於每一資產負債表日評估是否有任何跡象顯示有形及無形資產可能已減損。若有任一減損跡象存在，則估計該資產之可回收金額。倘無法估計個別資產之可回收金額，本公司估計該資產所屬現金產生單位之可回收金額。共用資產係依合理一致之基礎分攤至最小現金產生單位群組。

針對非確定耐用年限及尚未可供使用之無形資產，至少每年及有減損跡象時進行減損測試。

可回收金額為公允價值減出售成本與其使用價值之較高者。個別資產或現金產生單位之可回收金額若低於其帳面金額時，將該資產或現金產生單位之帳面金額調減至其可回收金額，減損損失係認列於損益。

當減損損失於後續迴轉時，該資產或現金產生單位之帳面金額調增至修訂後之可回收金額，惟增加後之帳面金額以不超過該資產或現金產生單位若未於以前年度認列減損損失時所決定之帳面金額（減除攤銷或折舊）。減損損失之迴轉係認列於損益。

(十一) 金融工具

金融資產與金融負債於本公司成為該工具合約條款之一方時認列於個體資產負債表。

原始認列金融資產與金融負債時，若金融資產或金融負債非屬透過損益按公允價值衡量者，係按公允價值加計直接可歸屬於取得或發行金融資產或金融負債之交易成本衡量。直接可歸屬於取得或發行透過損益按公允價值衡量之金融資產或金融負債之交易成本，則立即認列為損益。

1. 金融資產

金融資產之慣例交易係採交易日會計認列及除列。

(1) 衡量種類

本公司所持有之金融資產種類為備供出售金融資產與放款及應收款。

A. 備供出售金融資產

備供出售金融資產係非衍生金融資產被指定為備供出售，或未被分類為放款及應收款、持有至到期日投資或透過損益按公允價值衡量之金融資產。

備供出售金融資產係按公允價值衡量，備供出售貨幣性金融資產帳面金額之變動中屬外幣兌換損益與以有效利息法計算之利息收入，以及備供出售權益投資之股利，係認列於損益。其餘備供出售金融資產帳面金額之變動係認列於其他綜合損益，於投資處分或確定減損時重分類為損益。

備供出售權益投資之股利於本公司收款之權利確立時認列。

備供出售金融資產若屬無活絡市場公開報價且公允價值無法可靠衡量之權益工具投資，及與此種無報價權益工具連結且須以交付該等權益工具交割之衍生工具，後續係以成本減除減損損失後之金額衡量，並單獨列為「以成本衡量之金融資產」。該等金融資產於後續能可靠衡量公允價值時，係按公允價值再衡量，其帳面金額與公允價值間之差額認列於其他綜合損益，若有減損時，則認列於損益。

B. 放款及應收款

放款及應收款（包括現金及約當現金、應收帳款及票據、其他金融資產及其他應收款）係採用有效利息法按攤銷後成本減除減損損失後之金額衡量，惟短期應收帳款之利息認列不具重大性之情況除外。

約當現金包括自取得日起 3 個月內、高度流動性、可隨時轉換成定額現金且價值變動風險甚小之定期存款，係用於滿足短期現金承諾。

(2) 金融資產之減損

除透過損益按公允價值衡量之金融資產外，本公司係於每一資產負債表日評估其他金融資產是否有減損客觀證據，當有客觀證據顯示，因金融資產原始認列後發生之單一或多項事項，致使金融資產之估計未來現金流量受損失者，該金融資產即已發生減損。

按攤銷後成本列報之金融資產，如應收帳款、應收票據及催收款，該資產若經個別評估未有客觀減損證據，另再集體評估減損。應收款集體存在之客觀減損證據可能包含本公司過去收款經驗、集體超過平均授信期間之延遲付款增加情況，以及與應收款拖欠有關之可觀察全國性或區域性經濟情勢變化。

按攤銷後成本列報之金融資產之減損損失金額係該資產帳面金額與估計未來現金流量按該金融資產原始有效利率折現之現值間之差額。

按攤銷後成本列報之金融資產於後續期間減損損失金額減少，且經客觀判斷該減少與認列減損後發生之事項有關，則先前認列之減損損失直接或藉由調整備抵帳戶予以迴轉認列於損益，惟該迴轉不得使金融資產帳面金額超過若未認列減損情況下於迴轉日應有之攤銷後成本。

當備供出售權益投資之公允價值低於成本且發生大幅或持久性下跌時，係為客觀減損證據。

其他金融資產客觀減損證據包含發行人或債務人之重大財務困難、違約(例如利息或本金支付之延滯或不償付)、債務人將進入破產或其他財務重整之可能性大增或由於財務困難而使金融資產之活絡市場消失。

當備供出售金融資產發生減損時，原先已認列於其他綜合損益之累計損失金額將重分類至損益。

備供出售權益工具投資已認列於損益之減損損失不得透過損益迴轉。任何認列減損損失後之公允價值回升金額係認列於其他綜合損益。備供出售債務工具之公允價值若於後續期間增加，而該增加能客觀地連結至減損損失認列於損益後發生之事項，則減損損失予以迴轉並認列於損益。

以成本衡量之金融資產之減損損失金額係該資產帳面金額與估計未來現金流量按類似金融資產之現時市場報酬率折現之現值間之差額。此種減損損失於後續期間不得迴轉。

所有金融資產之減損損失係直接自金融資產之帳面金額中扣除，惟應收帳款、應收票據及催收款係藉由備抵帳戶調降其帳面金額。當判斷應收帳款、應收票據及催收款無法收回時，係沖銷備抵帳戶。原先已沖銷而後續收回之款項則貸記備抵帳戶。除因應收帳款、應收票據及催收款無法收回而沖銷備抵帳戶外，備抵帳戶帳面金額之變動認列於損益。

(3) 金融資產之除列

本公司僅於對來自金融資產現金流量之合約權利失效，或已移轉金融資產且該資產所有權之幾乎所有風險及報酬已移轉予其他企業時，始將金融資產除列。

於一金融資產整體除列時，其帳面金額與所收取對價加計已認列於其他綜合損益之任何累計利益或損失之總和間之差額係認列於損益。

2. 權益工具

本公司發行之債務及權益工具係依據合約協議之實質與金融負債及權益工具之定義分類為金融負債或權益。

本公司發行之權益工具係以取得之價款扣除直接發行成本後之金額認列。

再取回本公司本身之權益工具係於權益項下認列與減除。購買、出售、發行或註銷本公司本身之權益工具不認列於損益。

3. 金融負債

(1) 後續衡量

除下列情況外，所有金融負債係以有效利息法按攤銷後成本衡量。

透過損益按公允價值衡量之金融負債包含持有供交易及指定為透過損益按公允價值衡量。

透過損益按公允價值衡量之金融負債係按公允價值衡量，其再衡量產生之利益或損失（不包含該金融負債所支付之任何股利或利息）係認列於損益。

本公司於下列情況下，係將金融負債於原始認列時指定為透過損益按公允價值衡量：

- A. 該指定可消除或重大減少衡量或認列之不一致；或
- B. 一組金融資產、金融負債或兩者，依書面之風險管理或投資策略，以公允價值基礎管理並評估其績效，且本公司內部提供予管理階層之該投資組合資訊，亦以公允價值為基礎。
- C. 將包含一個或多個嵌入式衍生工具之混合（結合）合約整體進行指定。

指定為透過損益按公允價值衡量之金融負債，因信用風險變動所產生之公允價值變動金額係認列於其他綜合損益，後續不予重分類至損益，僅於相關金融負債除列時重分類至保留盈餘。該負債剩餘之公允價值變動金額則列報於損益。惟若將歸因於信用風險之公允價值變動認列於其他綜合損益中將引發或加劇會計配比不當，則該負債之整體公允價值變動全數列報於損益。

(2) 金融負債之除列

除列金融負債時，其帳面金額與所支付對價（包含任何所移轉之非現金資產或承擔之負債）間之差額認列為損益。

4. 可轉換公司債

本公司發行之複合金融工具（可轉換公司債）係依據合約協議之實質與金融負債及權益工具之定義，於原始認列時將其組成部分分別分類為金融負債及權益。

原始認列時，負債組成部分之公允價值係以類似之不可轉換工具當時市場利率估算，並於執行轉換或到期日前，以有效利息法計算之攤銷後成本衡量。屬嵌入非權益衍生工具之負債組成部分則以公允價值衡量。

分類為權益之轉換權係等於該複合工具整體公允價值減除經單獨決定之負債組成部分公允價值之剩餘金額，經扣除所得稅影響數後認列為權益，後續不再衡量。於該轉換權被執行時，其相關之負債組成部分及於權益之金額將轉列股本及資本公積－發行溢價。可轉換公司債之轉換權若於到期日仍未被執行，該認列於權益之金額將轉列資本公積－發行溢價。

發行可轉換公司債之相關交易成本，係按分攤總價款之比例分攤至該工具之負債（列入負債帳面金額）及權益組成部分（列入權益）。

(十二) 負債準備

認列為負債準備之金額係考量義務之風險及不確定性，而為資產負債表日清償義務所需支出之最佳估計。負債準備係以清償義務之估計現金流量折現值衡量。

(十三) 收入認列

收入係按已收或應收對價之公允價值衡量，並扣除估計之客戶退貨、折扣及其他類似之折讓。銷貨退回係依據以往經驗及其他攸關因素合理估計未來之退貨金額提列。

1. 商品之銷售

銷售商品係於下列條件完全滿足時認列收入：

- (1) 本公司已將商品所有權之重大風險及報酬移轉予買方；
- (2) 本公司對於已經出售之商品既不持續參與管理，亦未維持有效控制；
- (3) 收入金額能可靠衡量；
- (4) 與交易有關之經濟效益很有可能流入本公司；及
- (5) 與交易有關之已發生或將發生之成本能可靠衡量。

去料加工時，加工產品所有權之重大風險及報酬並未移轉，是以去料時不作銷貨處理。

2. 勞務之提供

勞務收入係於下列條件完全滿足時予以認列：

- (1) 收入金額能可靠衡量；
- (2) 與交易相關之經濟效益很有可能流入企業；
- (3) 報導期間結束日之交易完成程度能可靠衡量；及
- (4) 交易已發生之成本及完成交易尚須發生之成本能可靠衡量。

當涉及提供勞務之交易結果無法可靠估計時，僅在已認列費用之可回收範圍內認列收入；當提供勞務之交易結果無法可靠估計且已發生之成本並非很有可能回收，則不應認列收入。

3. 股利收入及利息收入

投資所產生之股利收入係於股東收款之權利確立時認列，惟前提係與交易有關之經濟效益很有可能流入本公司，且收入金額能可靠衡量。

金融資產之利息收入係於經濟效益很有可能流入本公司，且收入金額能可靠衡量時認列。利息收入係依時間之經過按流通在外本金與所適用之有效利率採應計基礎認列。

(十四) 租賃

當租賃條款係移轉附屬於資產所有權之幾乎所有風險與報酬予承租人，則將其分類為融資租賃。所有其他租賃則分類為營業租賃。

1. 本公司為出租人

營業租賃之租賃收益係按直線基礎於相關租賃期間內認列為收益。

2. 本公司為承租人

營業租賃給付係按直線基礎於租賃期間內認列為費用。

(十五) 借款成本

直接可歸屬於取得、建造或生產符合要件之資產之借款成本，係作為該資產成本之一部分，直到該資產達到預定使用或出售狀態之幾乎所有必要活動已完成為止。

特定借款如於符合要件之資本支出發生前進行暫時投資而賺取之投資收入，係自符合資本化條件之借款成本中減除。

除上述外，所有其他借款成本係於發生當期認列為損益。

(十六) 員工福利

1. 短期員工福利

短期員工福利相關負債係以換取員工服務而預期支付之非折現金額衡量。

2. 退職後福利

確定提撥退休計畫之退休金係於員工提供服務期間將應提撥之退休金數額認列為費用。

確定福利退休計畫之確定福利成本（含服務成本、淨利息及再衡量數）係採預計單位福利法精算。服務成本（含當期服務成本及淨確定福利負債（資產）淨利息於發生時認列為員工福利費用。再衡量數（含精算損益及扣除利息後之計畫資產報酬）於發生時認列於其他綜合損益並列入保留盈餘，後續期間不重分類至損益。

淨確定福利負債（資產）係確定福利退休計畫之提撥短絀（剩餘）。淨確定福利資產不得超過從該計畫退還提撥金或可減少未來提撥金之現值。

3. 其他長期員工福利

其他長期員工福利與確定福利退休計畫之會計處理相同，惟相關再衡量數係認列於損益。

4. 離職福利

本公司於不再能撤銷離職福利之要約或認列相關重組成本時（孰早者）認列離職福利負債。

(十八) 所得稅

所得稅費用係當期所得稅及遞延所得稅之總和。

1. 當期所得稅

依所得稅法規定計算之未分配盈餘加徵 10% 所得稅列為股東會決議年度之所得稅費用。

以前年度應付所得稅之調整，列入當期所得稅。

2. 遞延所得稅

遞延所得稅係依帳載資產及負債帳面金額與計算課稅所得之課稅基礎二者所產生之暫時性差異計算。

遞延所得稅負債一般係就所有應課稅暫時性差異予以認列，而遞延所得稅資產則於很有可能課稅所得以供可減除暫時性差異所產生之所得稅抵減使用時認列。

與投資子公司及關聯企業相關之應課稅暫時性差異皆認列遞延所得稅負債，惟本公司若可控制暫時性差異迴轉之時點且該暫時性差異很可能於可預見未來不會迴轉者外。與此類投資有關之可減除暫時性差異，僅於其很有可能足額課稅所得用以實現暫時性差異，且於可預見之未來預期將迴轉的範圍內，予以認列遞延所得稅資產。

遞延所得稅資產之帳面金額於每一資產負債表日予以重新檢視，並針對已不再很有可能足額課稅所得以供其回收所有或部分資產者，調減帳面金額。原未認列為遞延所得稅資產

者，亦於每一資產負債表日予以重新檢視，並在未來很有可能產生課稅所得以供其回收所有或部分資產者，調增帳面金額。

遞延所得稅資產及負債係以預期負債清償或資產實現當期之稅率衡量，該稅率係以資產負債表日已立法或已實質性立法之稅率及稅法為基礎。遞延所得稅負債及資產之衡量係反映本公司於資產負債表日預期回收或清償其資產及負債帳面金額之方式所產生之租稅後果。

3. 當期及遞延所得稅

當期及遞延所得稅係認列於損益，惟與認列於其他綜合損益或直接計入權益之項目相關之當期及遞延所得稅係分別認列於其他綜合損益或直接計入權益。

五、重大會計判斷、估計及假設不確定性之主要來源

本公司於採用會計政策時，對於不易自其他來源取得相關資訊者，管理階層必須基於歷史經驗及其他攸關之因素作出相關之判斷、估計及假設。實際結果可能與估計有所不同。

管理階層將對估計與基本假設持續檢視。若估計之修正僅影響當期，則於修正當期認列；若會計估計之修正同時影響當期及未來期間，則於修正當期及未來期間認列。

(一) 所得稅

截至 106 年及 105 年 12 月 31 日止，與未使用課稅損失與可減除暫時性差異有關之遞延所得稅資產帳面金額分別為 75,162 仟元及 39,131 仟元。由於獲利之不可預測性，本公司於 106 年及 105 年 12 月 31 日止分別尚有 90,930 仟元及 89,367 仟元之可減除暫時性差異並未認列為遞延所得稅資產。遞延所得稅資產之可實現性主要視未來能否有足夠之獲利或應課稅暫時性差異而定。若未來實際產生之獲利少於預期，可能會產生重大遞延所得稅資產之迴轉，該等迴轉係於發生期間認列為損益。

(二) 應收帳款之估計減損

當有客觀證據顯示減損跡象時，本公司會考量未來現金流量之估計。減損損失之金額係以該資產之帳面金額及估計未來現金流量（排除尚未發生之未來信用損失）按該金融資產之原始有效利率折

現之現值間的差額衡量。若未來實際現金流量少於預期，可能會產生重大減損損失。

(三) 存貨之減損

存貨淨變現價值係正常營業過程中之估計售價減除至完工尚需投入之估計成本及完成出售所需之估計成本後之餘額估計，該等估計係依目前市場狀況及類似產品之歷史銷售經驗評估，市場情況之改變可能重大影響該等估計結果。

(四) 確定福利計畫之認列

確定福利退休計畫應認列之確定福利成本及淨確定福利負債係使用預計單位福利法進行精算評價，其採用之精算假設包括折現率、離職率及薪資預期增加率等估計，若該等估計因市場與經濟情況之改變而有所變動，可能會重大影響應認列之費用與負債金額。

(五) 以成本衡量之金融資產減損評估

本公司係於每一資產負債表日評估金融資產是否有減損客觀之證據，當有客觀證據顯示，因金融資產原始認列後發生之單一或多項事項，致使金融資產之估計未來現金流量受損失者，該金融資產即已發生減損，本公司於資產減損評估過程中，經評估所持有之以成本衡量之金融資產確已減損，且回覆希望甚小，故認列減損損失。

截至 106 年及 105 年 12 月 31 日止，本公司以成本衡量之金融資產分別為 101,398 仟元及 56,345 仟元，認列累計減損均為 22,267 仟元，業已沖銷原始取得成本。

(六) 不動產、廠房及設備之減損

與生產存貨相關之設備減損係按該等設備之可回收金額（即該等資產之公允價值減出售成本與其使用價值之較高者）評估，市場價格或未來現金流量變動將影響該等資產之可回收金額，可能導致合併公司須額外認列減損損失或迴轉已認列之減損損失。

(七) 投資子公司之減損

本公司管理階層係依據相關資產所屬現金產生單位之未來現金流量預測，包含管理階層估計之銷貨成長率及產能利用率等假設，並決定計算現值所使用之適當折現率，評估減損。

六、現金及約當現金

	<u>106年12月31日</u>	<u>105年12月31日</u>
庫存現金及週轉金	\$ 323	\$ 235
銀行支票及活期存款	<u>666,327</u>	<u>730,144</u>
	<u>\$ 666,650</u>	<u>\$ 730,379</u>

七、透過損益按公允價值衡量之金融工具

	<u>106年12月31日</u>	<u>105年12月31日</u>
<u>持有供交易之金融負債－流動</u>		
衍生工具－轉換選擇權	<u>\$ 2,425</u>	<u>\$ 33,760</u>

發行可轉換公司債之轉換選擇衍生工具參閱附註十八。

八、備供出售金融資產－流動

	<u>106年12月31日</u>	<u>105年12月31日</u>
國內投資		
上市（櫃）股票	\$ 13,828	\$ 17,328
國外投資		
未上市（櫃）股票	<u>5,952</u>	<u>-</u>
	<u>\$ 19,780</u>	<u>\$ 17,328</u>

九、以成本衡量之金融資產－非流動

	<u>106年12月31日</u>	<u>105年12月31日</u>
國外未上市（櫃）普通股	<u>\$ 101,398</u>	<u>\$ 56,345</u>

本公司所持有之上述未上市（櫃）股票投資，於資產負債表日係按成本減除減損損失衡量，因其公允價值合理估計數之區間重大且無法合理評估各種估計之機率，致本公司管理階層認為其公允價值無法可靠衡量。

十、應收票據及應收帳款

	106年12月31日	105年12月31日
<u>應收帳款</u>		
應收帳款－非關係人	\$ 545,017	\$ 637,021
應收帳款－關係人	211	12,524
減：備抵呆帳	(9,751)	(7,427)
	<u>\$ 535,477</u>	<u>\$ 642,118</u>

本公司對商品銷售之平均授信期間為 90~120 天，對應收帳款不予計息。由於歷史經驗顯示逾期超過 181 天之應收帳款收回可能性較低，本公司對於帳齡超過 181 天之應收帳款認列 100%備抵呆帳，對於帳齡在 181 天以內之應收帳款，其備抵呆帳之評估基礎係參酌歷史經驗及應收帳款收回可能性估計。

於資產負債表日應收帳款帳齡分析如下表。對於已逾期之應收帳款，本公司管理階層評估無減損之客觀證據且其信用品質並未重大改變，未來仍可回收其金額。惟仍依帳齡區間考量一般授信風險提列備抵呆帳。

已減損應收帳款之逾期帳齡如下：

	106年12月31日	105年12月31日
未逾期	\$ 413,261	\$ 533,885
逾期 1 天~30 天	88,349	68,684
逾期 31 天~60 天	30,819	40,028
逾期 61 天~90 天	5,426	1,419
逾期 91 天~180 天	2,923	5,529
逾期 181 天以上	4,450	-
合計	<u>\$ 545,228</u>	<u>\$ 649,545</u>

應收票據之備抵呆帳變動資訊如下：

	個 別 評 估 減 損 損 失	群 組 評 估 減 損 損 失	合 計
105 年 1 月 1 日餘額	\$ -	\$ 37	\$ 37
減：本年度迴轉減損損失 ／呆帳費用	-	(37)	(37)
105 年 12 月 31 日餘額	<u>\$ -</u>	<u>\$ -</u>	<u>\$ -</u>

(接次頁)

(承前頁)

	個 別 評 估 減 損 損 失	群 組 評 估 減 損 損 失	合 計
106年1月1日餘額	\$ -	\$ -	\$ -
減：本年度迴轉減損損失 ／呆帳費用	-	-	-
106年12月31日餘額	<u>\$ -</u>	<u>\$ -</u>	<u>\$ -</u>

應收帳款之備抵呆帳變動資訊如下：

	個 別 評 估 減 損 損 失	群 組 評 估 減 損 損 失	合 計
105年1月1日餘額	\$ -	\$ 3,048	\$ 3,048
加：本年度提列減損損失 ／呆帳費用	-	4,379	4,379
105年12月31日餘額	<u>\$ -</u>	<u>\$ 7,427</u>	<u>\$ 7,427</u>

106年1月1日餘額	\$ -	\$ 7,427	\$ 7,427
加：本年度提列減損損失 ／呆帳費用	-	2,324	2,324
106年12月31日餘額	<u>\$ -</u>	<u>\$ 9,751</u>	<u>\$ 9,751</u>

催收款（帳列其他非流動資產項下）之備抵呆帳變動資訊如下：

	個 別 評 估 減 損 損 失	群 組 評 估 減 損 損 失	合 計
105年1月1日餘額	\$ -	\$ 960	\$ 960
減：本年度迴轉減損損失 ／呆帳費用	-	(960)	(960)
105年12月31日餘額	<u>\$ -</u>	<u>\$ -</u>	<u>\$ -</u>

106年1月1日餘額	\$ -	\$ -	\$ -
減：本年度迴轉減損損失 ／呆帳費用	-	-	-
106年12月31日餘額	<u>\$ -</u>	<u>\$ -</u>	<u>\$ -</u>

十一、存 貨

	<u>106年12月31日</u>	<u>105年12月31日</u>
原 料	\$ 1,533	\$ 1,398
在製品(含模具)	8,265	4,661
製成品	<u>4,617</u>	<u>5,013</u>
	<u>\$ 14,415</u>	<u>\$ 11,072</u>

106 及 105 年度與存貨相關之銷貨成本分別為 2,427,514 仟元及 2,661,883 仟元。銷貨成本分別包括存貨淨變現價值回升利益 4,010 仟元及 35,477 仟元。

106 年及 105 年 12 月 31 日，備抵存貨跌價損失分別為 5,021 仟元及 9,031 仟元。

十二、採用權益法之投資

投資子公司

	<u>106年12月31日</u>	<u>105年12月31日</u>
非上市(櫃)公司		
泰永企業有限公司	\$ 1,665,206	\$ 1,734,674
新勤國際有限公司	1,206,284	1,579,074
谷崧工業有限公司	1,089,711	1,496,931
成達工業有限公司	624,696	848,204
成宜企業有限公司	1,879,708	1,846,814
翔鈦光電科技股份有限公司	46,643	47,522
Plenty Link Technology Co., Ltd.	<u>253,123</u>	<u>138,739</u>
	<u>\$ 6,765,371</u>	<u>\$ 7,691,958</u>

子 公 司 名 稱	<u>所有權權益及表決權百分比</u>	
	<u>106年12月31日</u>	<u>105年12月31日</u>
非上市(櫃)公司		
泰永企業有限公司	100%	100%
新勤國際有限公司	100%	100%
谷崧工業有限公司	100%	100%
成達工業有限公司	100%	100%
成宜企業有限公司	100%	100%
翔鈦光電科技股份有限公司	100%	100%
Plenty Link Technology Co., Ltd.	65%	55%

106及105年度採用權益法之子公司之損益及其他綜合損益份額，係依據各子公司同期間經會計師查核之財務報告認列。

本公司採用權益法之子公司其間接轉投資之關聯企業於106年及105年12月31日採用權益法之投資餘額分別為324,133仟元及336,185仟元，106及105年度採用權益法認列之關聯企業利益份額及採用權益法認列之關聯企業損失份額分別為3,575仟元及188,538仟元，係依據各關聯企業同期間經其他會計師查核之財務報告認列且已另行編製合併財務報表，請參閱合併財務報告附註十三。

十三、不動產、廠房及設備

	土	地	房屋及建築	機器設備	運輸設備	辦公設備	租賃改良	其他設備	合	計						
<u>成 本</u>																
105年1月1日餘額	\$	79,244	\$	100,344	\$	184,833	\$	16,646	\$	26,483	\$	15,702	\$	43,796	\$	467,048
增 添	-	-	-	5,234	-	3,903	-	-	-	-	-	-	-	1,700	-	11,357
處 分	-	-	-	(9,025)	(4,210)	-	-	-	-	-	-	-	-	-	-	(13,235)
重 分 類	-	-	-	-	700	1,500	-	-	-	-	-	-	-	-	-	2,200
105年12月31日餘額	\$	<u>79,244</u>	\$	<u>100,344</u>	\$	<u>181,042</u>	\$	<u>17,039</u>	\$	<u>28,503</u>	\$	<u>15,702</u>	\$	<u>45,496</u>	\$	<u>467,370</u>
<u>累計折舊及減損</u>																
105年1月1日餘額	\$	18,812	\$	60,374	\$	138,080	\$	13,700	\$	24,429	\$	15,644	\$	42,778	\$	313,817
折舊費用	-	-	3,312	10,736	1,105	1,165	12	386	-	-	-	-	-	-	-	16,716
處 分	-	-	-	(1,849)	(4,210)	-	-	-	-	-	-	-	-	-	-	(6,059)
迴轉減損損失	-	-	-	-	-	(15)	-	-	-	-	-	-	-	-	-	(15)
重 分 類	-	-	-	-	-	-	-	-	-	-	-	-	-	-	-	-
105年12月31日餘額	\$	<u>18,812</u>	\$	<u>63,686</u>	\$	<u>146,967</u>	\$	<u>10,595</u>	\$	<u>25,579</u>	\$	<u>15,656</u>	\$	<u>43,164</u>	\$	<u>324,459</u>
105年12月31日淨額	\$	<u>60,432</u>	\$	<u>36,658</u>	\$	<u>34,075</u>	\$	<u>6,444</u>	\$	<u>2,924</u>	\$	<u>46</u>	\$	<u>2,332</u>	\$	<u>142,911</u>
<u>成 本</u>																
106年1月1日餘額	\$	79,244	\$	100,344	\$	181,042	\$	17,039	\$	28,503	\$	15,702	\$	45,496	\$	467,370
增 添	-	-	-	1,858	-	3,334	-	-	-	-	-	-	-	-	-	5,192
處 分	-	-	-	(2,844)	-	(2,346)	-	-	-	-	-	-	-	-	-	(5,190)
106年12月31日餘額	\$	<u>79,244</u>	\$	<u>100,344</u>	\$	<u>180,056</u>	\$	<u>17,039</u>	\$	<u>29,491</u>	\$	<u>15,702</u>	\$	<u>45,496</u>	\$	<u>467,372</u>
<u>累計折舊及減損</u>																
106年1月1日餘額	\$	18,812	\$	63,686	\$	146,967	\$	10,595	\$	25,579	\$	15,656	\$	43,164	\$	324,459
折舊費用	-	-	3,283	9,538	1,434	1,443	12	530	-	-	-	-	-	-	-	16,240
處 分	-	-	-	(2,844)	-	(2,346)	-	-	-	-	-	-	-	-	-	(5,190)
106年12月31日餘額	\$	<u>18,812</u>	\$	<u>66,969</u>	\$	<u>153,661</u>	\$	<u>12,029</u>	\$	<u>24,676</u>	\$	<u>15,668</u>	\$	<u>43,694</u>	\$	<u>335,509</u>
106年12月31日淨額	\$	<u>60,432</u>	\$	<u>33,375</u>	\$	<u>26,395</u>	\$	<u>5,010</u>	\$	<u>4,815</u>	\$	<u>34</u>	\$	<u>1,802</u>	\$	<u>131,863</u>

於106及105年度上列不動產、廠房及設備經管理階層評估並無減損跡象。

折舊費用係以直線基礎按下列耐用年數計提：

房屋及建築物	
廠房主建物	10至50年
機動電力設備	5至20年
工程系統	5至20年
機器設備	1至9年
運輸設備	5至6年
辦公設備	1至8年
租賃改良	2至20年
其他設備	2至20年

設定質押作為借款擔保之不動產、廠房及設備金額，參閱附註三二。

十四、無形資產

	<u>電腦軟體成本</u>
<u>成 本</u>	
105年1月1日餘額	\$ 22,311
取 得	5,869
處 分	<u>-</u>
105年12月31日餘額	<u>\$ 28,180</u>
<u>累計攤銷</u>	
105年1月1日餘額	\$ 10,876
攤銷費用	5,016
處 分	<u>-</u>
105年12月31日餘額	<u>\$ 15,892</u>
105年12月31日淨額	<u>\$ 12,288</u>
<u>成 本</u>	
106年1月1日餘額	\$ 28,180
取 得	7,437
處 分	<u>-</u>
106年12月31日餘額	<u>\$ 35,617</u>
<u>累計攤銷</u>	
106年1月1日餘額	\$ 15,892
攤銷費用	6,218
處 分	<u>-</u>
106年12月31日餘額	<u>\$ 22,110</u>
106年12月31日淨額	<u>\$ 13,507</u>

攤銷費用係以直線基礎按1~5年計提。

十五、其他金融資產

	<u>106年12月31日</u>	<u>105年12月31日</u>
其他金融資產－流動		
受質押之銀行存款	<u>\$ 65,751</u>	<u>\$ 65,751</u>

受質押之銀行存款，參閱附註三二及三三。

十六、其他資產－非流動

	<u>106年12月31日</u>	<u>105年12月31日</u>
存出保證金	\$ 250	\$ 250
催收款	-	-
減：備抵呆帳	-	-
	<u>\$ 250</u>	<u>\$ 250</u>

十七、借 款

長期借款

	<u>106年12月31日</u>	<u>105年12月31日</u>
<u>擔保借款</u> （附註三二）		
<u>銀行借款</u>		
華南商業銀行		
借款額度 800,000 仟元，利率 105 年 12 月 31 日為 1.35%。借款期間自 105 年 11 月 7 日至 107 年 11 月 6 日，本金到期一次清償，按月結息，已提前清償。	\$ -	\$ 53,000
華南商業銀行		
借款額度 800,000 仟元，利率 106 年 12 月 31 日為 1.35%。借款期間自 106 年 11 月 7 日至 108 年 11 月 6 日，本金到期清償，按月結息。	53,000	-
<u>無擔保借款</u>		
<u>銀行借款</u>		
華南商業銀行		
借款額度 800,000 仟元，利率 105 年 12 月 31 日為 1.35%。借款期間自 105 年 11 月 7 日至 107 年 11 月 6 日，本金到期一次清償，按月結息，已提前清償。	-	247,000

（接次頁）

(承前頁)

	<u>106年12月31日</u>	<u>105年12月31日</u>
華南商業銀行 借款額度 800,000 仟元，利率 106 年 12 月 31 日為 1.35%。借款期間自 106 年 11 月 7 日至 108 年 11 月 6 日，本金到期一次清償，按月結息。	\$ 247,000	\$ -
華南商業銀行 借款額度 800,000 仟元，利率 105 年 12 月 31 日為 1.37%。借款期間自 105 年 4 月 7 日至 107 年 4 月 6 日，本金到期一次清償，利息按期繳付，已提前清償。	-	100,000
華南商業銀行 借款額度 800,000 仟元，利率 105 年 12 月 31 日為 1.35%。借款期間自 105 年 7 月 25 日至 107 年 7 月 25 日，本金到期一次清償，利息按期繳付，已提前清償。	-	100,000
華南商業銀行 借款額度 800,000 仟元，利率 105 年 12 月 31 日為 1.35%。借款期間自 105 年 8 月 16 日至 107 年 8 月 15 日，本金到期一次清償，利息按期繳付，已提前清償。	-	100,000
華南商業銀行 借款額度 800,000 仟元，利率 106 年 12 月 31 日為 1.35%。借款期間自 106 年 4 月 5 日至 108 年 4 月 5 日，本金到期一次清償，利息按期繳付。	100,000	-

(接次頁)

(承前頁)

	<u>106年12月31日</u>	<u>105年12月31日</u>
華南商業銀行		
借款額度 800,000 仟元，利率 106 年 12 月 31 日為 1.35%。借款期間自 106 年 7 月 24 日至 108 年 7 月 25 日，本金到期一次清償，利息按期繳付。	\$ 100,000	\$ -
華南商業銀行		
借款額度 800,000 仟元，利率 106 年 12 月 31 日為 1.35%。借款期間自 106 年 8 月 15 日至 108 年 8 月 15 日，本金到期一次清償，利息按期繳付。	100,000	-
中國信託商業銀行		
借款額度 700,000 仟元，利率 106 年及 105 年 12 月 31 日皆為 1.31%。借款期間自 105 年 10 月 20 日至 107 年 10 月 20 日，本金到期一次清償，按月結息。	550,000	550,000
中國信託商業銀行		
借款額度 700,000 仟元，利率 106 年 12 月 31 日為 1.56%。借款期間自 106 年 4 月 10 日至 108 年 4 月 10 日，本金到期一次清償，按月結息。	150,000	-
上海商業儲蓄銀行		
借款額度 300,000 仟元，利率 106 年及 105 年 12 月 31 日皆為 1.37%。借款期間自 105 年 7 月 25 日至 108 年 7 月 15 日，寬限期 2 年，每月攤還本息。	100,000	100,000

(接次頁)

(承前頁)

	<u>106年12月31日</u>	<u>105年12月31日</u>
上海商業儲蓄銀行		
借款額度 300,000 仟元，利率 106 年及 105 年 12 月 31 日皆為 1.37%。借款期間自 105 年 10 月 17 日至 108 年 10 月 15 日，寬限期 2 年，每月攤還本息。	\$ 150,000	\$ 150,000
上海商業儲蓄銀行		
借款額度 300,000 仟元，利率 106 年及 105 年 12 月 31 日皆為 1.37%。借款期間自 104 年 12 月 2 日至 107 年 11 月 15 日，寬限期 1 年，每月攤還本息。	45,834	50,000
合作金庫商業銀行		
借款額度 350,000 仟元，利率 106 年及 105 年 12 月 31 日皆為 1.50%，借款期間自 105 年 12 月 8 日至 108 年 12 月 8 日，105 年 12 月 8 日至 107 年 12 月 8 日按月付息，107 年 12 月 8 日至 108 年 12 月 8 日本金分 12 期攤還，每月平均攤還本金，利息按期繳付。	50,000	50,000
合作金庫商業銀行		
借款額度 350,000 仟元，利率 106 年 12 月 31 日為 1.50%，借款期間自 106 年 5 月 12 日至 108 年 12 月 8 日，106 年 5 月 12 日至 107 年 12 月 8 日止按月付息，107 年 12 月 8 日至 108 年 12 月 8 日止本金分 12 期攤還，每月平均攤還本金，利息按期繳付。	150,000	-

(接次頁)

(承前頁)

	<u>106年12月31日</u>	<u>105年12月31日</u>
玉山銀行		
借款額度 300,000 仟元，利率 106 年 12 月 31 日為 1.65%，借款期間自 106 年 5 月 12 日至 109 年 5 月 12 日。本金按季攤還，還本寬限期 1 年，按月結息。	\$ 100,000	\$ -
小計	1,895,834	1,500,000
減：1 年內到期長期負債	(695,834)	(4,167)
	<u>\$ 1,200,000</u>	<u>\$ 1,495,833</u>

十八、應付公司債

	<u>106年12月31日</u>	<u>105年12月31日</u>
國內無擔保可轉換公司債	\$ 105,900	\$ 800,000
減：無擔保可轉換公司債折價	(5,200)	(54,762)
減：列為 1 年內到期部分	(100,700)	-
	<u>\$ -</u>	<u>\$ 745,238</u>

國內第二次無擔保可轉換公司債

- (一) 本轉換公司債發行時轉換價格為每股 71 元，轉換期間為 104 年 7 月 30 日至 109 年 6 月 29 日，惟遇有本公司已發行普通股股份發行變動等情形時，轉換價格可依據發行辦法所列之公式調整，截至 106 年 12 月 31 日轉換價格為 56.72 元。
- (二) 債券持有人得於公司債發行滿 2 年當日及滿 3 年當日之前 30 日內要求本公司以債券面額加計利息補償金（滿 2 年為債券面額之 101%、滿 3 年為債券面額之 101.51%）贖回。
- (三) 本轉換公司債於自發行日起滿 1 個月之翌日起至發行期間屆滿前 40 日止，本公司普通股股票之收盤價格若連續 30 個營業日超過當時本轉換公司債轉換價格達 30% 以上時，本公司得於其後 30 個營業日內；或於前述期間，本轉換公司債流通在外餘額低於原發行總額 10% 時，本公司得於其後任何時間，以掛號通知債權人，且函請櫃買中心公告，並於該期間屆滿時，按債券面額以現金贖回其全部債券。

可轉換公司債包括主契約債務工具及轉換選擇權衍生工具。主契約部分原始認列之有效年利率為 2.058%；轉換選擇權衍生工具係透過損益按公允價值衡量。主契約債務工具及轉換選擇權衍生工具於發行日至 106 年 12 月 31 日之變動如下：

	<u>金</u>	<u>額</u>
104 年 6 月 29 日發行價款（減除交易成本 5,000 仟元）	\$ 795,000	
權益組成部分	(63,520)	
衍生工具組成部分—贖賣回權	(8,960)	
發行日負債組成部分（減除分攤至負債之交易成本 5,000 仟元）	722,520	
以有效利率 2.058% 計算之利息	77,480	
贖回公司債	(694,100)	
剩餘利息支付數	(5,200)	
106 年 12 月 31 日負債組成部分	<u>\$ 100,700</u>	

主契約債務工具及轉換選擇權衍生工具於 106 及 105 年度之變動如下：

	<u>主 契 約 債 務 工 具 部 分</u>	<u>轉 換 選 擇 權 衍 生 工 具</u>
105 年 1 月 1 日餘額	\$ 730,070	(\$ 11,840)
利息費用	15,168	-
公允價值變動（損）益	-	(21,920)
105 年 12 月 31 日餘額	<u>\$ 745,238</u>	<u>(\$ 33,760)</u>
106 年 1 月 1 日餘額	\$ 745,238	(\$ 33,760)
利息費用	8,731	-
公允價值變動（損）益	-	(3,648)
贖回公司債	(653,269)	<u>34,983</u>
106 年 12 月 31 日餘額	<u>\$ 100,700</u>	<u>(\$ 2,425)</u>

截至 106 年 12 月 31 日止，已贖回 694,100 仟元（加計 1% 利息，合計 701,041 仟元）及已轉換 0 仟元，故流通在外餘額為 105,900 仟元。

十九、應付票據及應付帳款

	106年12月31日	105年12月31日
<u>應付票據—非關係人</u>		
—因營運而發生	\$ 327	\$ 213
—非因營運而發生	<u>-</u>	<u>262</u>
	<u>\$ 327</u>	<u>\$ 475</u>
<u>應付帳款—因營業而發生</u>		
非關係人	\$ 10,333	\$ 38,171
關係人	<u>930,244</u>	<u>687,316</u>
	<u>\$ 940,577</u>	<u>\$ 725,487</u>

應付帳款依合約約定時間支付，本公司訂有財務風險管理政策，以確保所有應付款於預先約定之信用期限內償還。

二十、其他負債

	106年12月31日	105年12月31日
<u>流 動</u>		
其他應付款		
應付薪資及獎金	\$ 49,100	\$ 29,685
應付加工費	1,417	2,020
應付賠償款	62,755	61,192
其 他	<u>16,387</u>	<u>18,044</u>
	<u>\$ 129,659</u>	<u>\$ 110,941</u>
其他負債		
預收貨款	\$ 12,511	\$ 38,582
其 他	<u>7,518</u>	<u>12,915</u>
	<u>\$ 20,029</u>	<u>\$ 51,497</u>
<u>非 流 動</u>		
其他負債		
其 他	<u>\$ -</u>	<u>\$ 368</u>

二一、負債準備—流動

	106年12月31日	105年12月31日
員工福利	<u>\$ 2,753</u>	<u>\$ 2,407</u>

員工福利負債準備係估列員工既得之服務休假權利。

二二、退職後福利計畫

(一) 確定提撥計畫

本公司所適用「勞工退休金條例」之退休金制度，係屬政府管理之確定提撥退休計畫，依員工每月薪資6%提撥退休金至勞工保險局之個人專戶。

(二) 確定福利計畫

本公司依我國「勞動基準法」辦理之退休金制度係屬政府管理之確定福利退休計畫。員工退休金之支付，係根據服務年資及核准退休日前6個月平均工資計算。本公司按員工每月薪資總額2%提撥退休基金，交由勞工退休準備金監督委員會以該委員會名義存入台灣銀行之專戶。年度終了前，若估算專戶餘額不足給付次一年度內預估達到退休條件之勞工，次年度3月底前將一次提撥其差額。該專戶係委託勞動部勞動基金運用局管理，本公司並無影響投資管理策略之權利。

列入個體資產負債表之確定福利計畫金額列示如下：

	106年12月31日	105年12月31日
確定福利義務之現值	\$ 77,572	\$ 68,007
計畫資產公允價值	(36,867)	(35,297)
提撥短絀	40,705	32,710
淨確定福利負債	\$ 40,705	\$ 32,710

淨確定福利負債變動如下：

	確 定 福 利 義 務 現 值	計 畫 資 產 公 允 價 值	淨 確 定 福 利 負 債
105年1月1日餘額	\$ 58,392	(\$ 33,871)	\$ 24,521
當期服務成本	763	-	763
利息費用(收入)	803	(474)	329
認列於損益	1,566	(474)	1,092
再衡量數			
計畫資產報酬(除包含於 淨利息之金額外)	-	229	229
精算損失—財務假設變動	2,882	-	2,882

(接次頁)

(承前頁)

	確定福利 義務現值	計畫資產 公允價值	淨確定福利 負債
精算損失—人口統計精算			
假設變動	\$ 2,883	\$ -	\$ 2,883
精算損失—經驗調整	<u>2,284</u>	<u>-</u>	<u>2,284</u>
認列於其他綜合損益	<u>8,049</u>	<u>229</u>	<u>8,278</u>
雇主提撥	<u>-</u>	<u>(1,181)</u>	<u>(1,181)</u>
105年12月31日	<u>\$ 68,007</u>	<u>(\$ 35,297)</u>	<u>\$ 32,710</u>
106年1月1日餘額	<u>\$ 68,007</u>	<u>(\$ 35,297)</u>	<u>\$ 32,710</u>
當期服務成本	811	-	811
利息費用(收入)	<u>595</u>	<u>(314)</u>	<u>281</u>
認列於損益	<u>1,406</u>	<u>(314)</u>	<u>1,092</u>
再衡量數			
計畫資產報酬(除包含於 淨利息之金額外)	-	(34)	(34)
精算利益—財務假設變動	(1,711)	-	(1,711)
精算損失—人口統計精算			
假設變動	2,948	-	2,948
精算損失—經驗調整	<u>6,922</u>	<u>-</u>	<u>6,922</u>
認列於其他綜合損益	<u>8,159</u>	<u>(34)</u>	<u>8,125</u>
雇主提撥	<u>-</u>	<u>(1,222)</u>	<u>(1,222)</u>
106年12月31日	<u>\$ 77,572</u>	<u>(\$ 36,867)</u>	<u>\$ 40,705</u>

本公司因「勞動基準法」之退休金制度暴露於下列風險：

1. 投資風險：勞動部勞動基金運用局透過自行運用及委託經營方式，將勞工退休基金分別投資於國內(外)權益證券與債務證券及銀行存款等標的，惟本公司之計畫資產得分配金額係以不低於當地銀行2年定期存款利率計算而得之收益。
2. 利率風險：政府公債或公司債之利率下降將使確定福利義務現值增加，惟計畫資產之債務投資報酬亦會隨之增加，兩者對淨確定福利負債之影響具有部分抵銷之效果。
3. 薪資風險：確定福利義務現值之計算係參考計畫成員之未來薪資。因此計畫成員薪資之增加將使確定福利義務現值增加。

本公司之確定福利義務現值係由合格精算師進行精算，衡量日之重大假設如下：

	106年12月31日	105年12月31日
折現率	1.125%	0.875%
薪資預期增加率	2.000%	2.000%

若重大精算假設分別發生合理可能之變動，在所有其他假設維持不變之情況下，將使確定福利義務現值增加（減少）之金額如下：

	106年12月31日	105年12月31日
折現率		
增加 0.25%	(\$ 1,762)	(\$ 1,550)
減少 0.25%	\$ 1,826	\$ 1,605
薪資預期增加率		
增加 0.25%	\$ 1,777	\$ 1,556
減少 0.25%	(\$ 1,723)	(\$ 1,510)

由於精算假設可能彼此相關，僅單一假設變動之可能性不大，故上述敏感度分析可能無法反映確定福利義務現值實際變動情形。

	106年12月31日	105年12月31日
預期1年內提撥金額	\$ 1,318	\$ 1,196
確定福利義務平均到期期間	9.2年	9.2年

二三、權益

(一) 普通股

	106年12月31日	105年12月31日
額定股數（仟股）	<u>150,000</u>	<u>150,000</u>
額定股本	<u>\$ 1,500,000</u>	<u>\$ 1,500,000</u>
已發行且已收足股款之股數 （仟股）	<u>121,662</u>	<u>125,151</u>
已發行股本	<u>\$ 1,216,622</u>	<u>\$ 1,251,512</u>

已發行之普通股每股面額為 10 元，每股享有一表決權及收取股利之權利。

額定股本中供發行員工認股權憑證所保留之股本為 12,000 仟股。

(二) 資本公積

	106年12月31日	105年12月31日
<u>得用以彌補虧損、發放現金或撥充股本(註)</u>		
股票發行溢價	\$ 1,935,980	\$ 2,183,037
公司債轉換溢價	496,427	496,427
員工認股權轉換溢價	133,054	133,054
<u>僅得用以彌補虧損</u>		
採權益法認列關聯企業股權淨值之變動數	68,616	76,561
<u>不得作為任何用途</u>		
員工認股權－現金增資保留		
予員工認股	6,300	6,300
員工認股權	58,124	58,124
可轉換公司債之認股權	8,408	63,520
失效認股權	42,322	-
	<u>\$ 2,749,231</u>	<u>\$ 3,017,023</u>

註：此類資本公積得用以彌補虧損，亦得於公司無虧損時，用以發放現金股利或撥充股本，惟撥充股本時每年以實收股本之一定比率為限。

(三) 保留盈餘及股利政策

依 104 年 5 月公司法之修正，股息及紅利之分派限於股東，員工非屬盈餘分派之對象。本公司已於 105 年 6 月 6 日股東常會決議通過修正章程之盈餘分派政策，並於章程中另外訂定員工及董監事酬勞之分派政策。

修正後章程之盈餘分派政策規定，本公司年度決算如有盈餘，依法繳納稅捐，彌補累積虧損後，再提 10% 為法定盈餘公積，其餘再依法令規定提列或迴轉特別盈餘公積；如尚有餘額，併同累積未分配盈餘，由董事會擬具盈餘分配議案，提請股東會決議分派股東股息紅利。修正前後章程之員工及董監事酬勞分派政策，參閱附註二四之(六)員工酬勞及董監事酬勞。

本公司正處於穩定成長期，為因應未來營運擴展計劃，股東紅利採股票股利及現金股利互相配合方式發放，其中股票股利 0%至 50%，現金股利 100%至 50%；惟公司得視經濟狀況、產業發展及資金需求等因素，於必要時調整現金股利及股票股利之分配原則。

法定盈餘公積應提撥至其餘額達公司實收股本總額時為止。法定盈餘公積得用以彌補虧損。公司無虧損時，法定盈餘公積超過實收股本總額 25%之部分除得撥充股本外，尚得以現金分配。

本公司依金管證發字第 1010012865 號函、金管證發字第 1010047490 號函、金管證發字第 1030006415 號及「採用國際財務報導準則 (IFRSs) 後，提列特別盈餘公積之適用疑義問答」等規定提列及迴轉特別盈餘公積。

分配未分配盈餘時，除屬非中華民國境內居住者之股東外，其餘股東可獲配按股利分配日之稅額扣抵比率計算之股東可扣抵稅額。

本公司於 106 年 6 月 2 日及 105 年 6 月 6 日舉行股東常會，分別決議通過 105 及 104 年度盈餘分配案如下：

	盈 餘 分 配 案		每 股 股 利 (元)	
	105年度	104年度	105年度	104年度
法定盈餘公積	\$ -	\$ 66,443	\$ -	\$ -
特別盈餘公積	28,722	-	-	-
現金股利	-	525,635	-	4.2

另本公司股東常會於 106 年 6 月 2 日決議以資本公積 182,493 仟元發放現金。

本公司 107 年 3 月 19 日董事會擬議 106 年度盈餘分配案如下：

	盈 餘 分 配 案	每 股 股 利 (元)
特別盈餘公積	\$ 193,006	\$ -

有關 106 年度之盈餘分配案尚待預計於 107 年 6 月 11 日召開之股東常會決議。

(四) 特別盈餘公積

	106年度	105年度
年初餘額	\$ -	\$ -
提列特別盈餘公積		
其他權益項目減項提列數	<u>28,722</u>	-
年底餘額	<u>\$ 28,722</u>	<u>\$ -</u>

(五) 其他權益項目

1. 國外營運機構財務報表換算之兌換差額

	106年度	105年度
年初餘額	(\$ 41,653)	\$ 506,214
換算國外營運機構淨資產		
所產生之兌換差額	(229,529)	(660,034)
相關所得稅	<u>38,848</u>	<u>112,167</u>
年底餘額	<u>(\$ 232,334)</u>	<u>(\$ 41,653)</u>

2. 備供出售金融資產未實現損益

	106年度	105年度
年初餘額	\$ 12,931	\$ 7,083
備供出售金融資產未實現		
損益	(<u>2,325</u>)	<u>5,848</u>
年底餘額	<u>\$ 10,606</u>	<u>\$ 12,931</u>

(六) 庫藏股票

收 回 原 因	買回以註銷(仟股)
105年1月1日股數	-
本年度增加	2,547
本年度減少	-
105年12月31日股數	<u>2,547</u>
106年1月1日股數	2,547
本年度增加	942
本年度減少	(<u>3,489</u>)
106年12月31日股數	<u>-</u>

本公司持有之庫藏股票，依證券交易法規定不得質押，亦不得享有股利之分派及表決權等權利。

二四、繼續營業單位淨利

繼續營業單位淨利係包含以下項目：

(一) 其他收益及費損淨額

	<u>106年度</u>	<u>105年度</u>
不動產、廠房及設備減損迴轉		
利益	\$ -	\$ 15
處分不動產、廠房及設備利益	-	324
處分不動產、廠房及設備損失	-	(164)
	<u>\$ -</u>	<u>\$ 175</u>

(二) 其他收入

	<u>106年度</u>	<u>105年度</u>
利息收入	\$ 1,406	\$ 787
股利收入	178	-
	<u>\$ 1,584</u>	<u>\$ 787</u>

(三) 其他利益及損失

	<u>106年度</u>	<u>105年度</u>
淨外幣兌換損益	(\$ 30,386)	(\$ 1,390)
透過損益按公允價值衡量之		
金融資產淨損益	(3,648)	(21,920)
其他收入	32,792	22,453
處分投資利益	16,339	-
	<u>\$ 15,097</u>	<u>(\$ 857)</u>

(四) 財務成本

	<u>106年度</u>	<u>105年度</u>
銀行借款利息	\$ 26,594	\$ 18,642
可轉換公司債利息	8,731	15,168
其他利息費用	1,564	2,605
	<u>\$ 36,889</u>	<u>\$ 36,415</u>

(五) 折舊、攤銷及員工福利費用

	106年度			105年度		
	屬於營業 成本者	屬於營業 費用者	合計	屬於營業 成本者	屬於營業 費用者	合計
短期員工福利						
薪資費用	\$ 37,586	\$ 83,789	\$ 121,375	\$ 34,683	\$ 68,755	\$ 103,438
員工保險費	3,575	7,389	10,964	3,306	7,966	11,272
員工退職後福利						
確定提撥計畫	1,308	3,496	4,804	1,189	3,383	4,572
確定福利計畫						
(附註二二)	410	682	1,092	358	734	1,092
其他員工福利	2,268	3,579	5,847	2,211	3,366	5,577
員工福利費用合計	<u>\$ 45,147</u>	<u>\$ 98,935</u>	<u>\$ 144,082</u>	<u>\$ 41,747</u>	<u>\$ 84,204</u>	<u>\$ 125,951</u>
折舊費用	<u>\$ 9,716</u>	<u>\$ 6,524</u>	<u>\$ 16,240</u>	<u>\$ 10,965</u>	<u>\$ 5,751</u>	<u>\$ 16,716</u>
攤銷費用	<u>\$ -</u>	<u>\$ 6,218</u>	<u>\$ 6,218</u>	<u>\$ -</u>	<u>\$ 5,016</u>	<u>\$ 5,016</u>

截至 106 年及 105 年 12 月 31 日止，本公司員工人數皆為 169 人，其計算基礎與員工福利費用一致。

(六) 員工酬勞及董監事酬勞

本公司係以當年度扣除分派員工及董監酬勞前之稅前利益以 3% 至 12% 提撥員工酬勞及得以不高於 3% 提撥董監事酬勞。106 及 105 年度發生虧損，因此估列員工酬勞及董監事酬勞皆為 0 仟元。

年度個體財務報告通過發布日後若金額仍有變動，則依會計估計變動處理，於次一年度調整入帳。

105 年度員工酬勞及董監事酬勞之實際配發金額與 105 年度個體財務報告認列之金額並無差異。

有關本公司 107 及 106 年董事會決議之員工酬勞及董監酬勞資訊，請至台灣證券交易所「公開資訊觀測站」查詢。

二五、繼續營業單位所得稅

(一) 認列於損益之所得稅（利益）費用主要組成項目

	106年度	105年度
當期所得稅		
本年度產生者	\$ 62,330	\$ 31,812
未分配盈餘加徵	-	6,751
以前年度之調整	(2,459)	8,590
遞延所得稅		
本年度產生者	(147,357)	(91,105)
認列於損益之所得稅利益	<u>(\$ 87,486)</u>	<u>(\$ 43,952)</u>

會計所得與所得稅（利益）費用之調節如下：

	106年度	105年度
繼續營業單位稅前淨損	<u>(\$ 483,296)</u>	<u>(\$ 360,428)</u>
稅前淨利按法定稅率計算之		
所得稅利益	(\$ 82,160)	(\$ 61,273)
稅上不可減除之費損	406	2,660
免稅所得	(3,539)	(10)
未分配盈餘加徵	-	6,751
未認列之可減除暫時性差異	266	(670)
以前年度之當期所得稅費用		
於本年度之調整	<u>(2,459)</u>	<u>8,590</u>
認列於損益之所得稅利益	<u>(\$ 87,486)</u>	<u>(\$ 43,952)</u>

本公司所適用之稅率為 17%。

我國於 107 年 2 月經總統公布修正中華民國所得稅法，將營利事業所得稅稅率由 17% 調整為 20%，並自 107 年度施行。此外，107 年度未分配盈餘所適用之稅率將由 10% 調降為 5%。106 年 12 月 31 日已認列之遞延所得稅資產及遞延所得稅負債，預計因稅率變動而於 107 年分別調整增加 11,343 仟元及 22,101 仟元。

由於 107 年度股東會盈餘分配情形尚具不確定性，故 106 年度未分配盈餘加徵 10% 所得稅之潛在所得稅後果尚無法可靠決定。

(二) 認列於其他綜合損益之所得稅

	106年度	105年度
<u>遞延所得稅</u>		
本年度產生者		
－確定福利計畫再衡量數	(\$ 1,381)	(\$ 1,407)
－國外營運機構換算	<u>(38,848)</u>	<u>(112,167)</u>
認列於其他綜合損益之所得稅	<u>(\$ 40,229)</u>	<u>(\$ 113,574)</u>

(三) 遞延所得稅資產與負債

遞延所得稅資產及負債之變動如下：

106 年度

	年 初 餘 額	認 列 於 損 益	認 列 於 其 他 綜 合 損 益	年 底 餘 額
<u>遞 延 所 得 稅 資 產</u>				
暫時性差異				
確定福利退休計畫	\$ 5,561	(\$ 22)	\$ 1,381	\$ 6,920
備抵呆帳	4,642	572	-	5,214
未實現存貨跌價損失	1,535	(682)	-	853
減損損失	6,066	(91)	-	5,975
國外營運機構兌換差額	8,714	-	38,848	47,562
其 他	12,613	(3,975)	-	8,638
	<u>\$ 39,131</u>	<u>(\$ 4,198)</u>	<u>\$ 40,229</u>	<u>\$ 75,162</u>
<u>遞 延 所 得 稅 負 債</u>				
暫時性差異				
未實現採用權益法認列 之子公司損益之份額	\$ 275,651	(\$ 150,584)	\$ -	\$ 125,067
其 他	1,144	(971)	-	173
	<u>\$ 276,795</u>	<u>(\$ 151,555)</u>	<u>\$ -</u>	<u>\$ 125,240</u>

105 年度

	年 初 餘 額	認 列 於 損 益	認 列 於 其 他 綜 合 損 益	年 底 餘 額
<u>遞 延 所 得 稅 資 產</u>				
暫時性差異				
確定福利退休計畫	\$ 4,169	(\$ 15)	\$ 1,407	\$ 5,561
備抵呆帳	4,483	159	-	4,642
未實現存貨跌價損失	7,566	(6,031)	-	1,535
減損損失	5,033	1,033	-	6,066
國外營運機構兌換差額	-	-	8,714	8,714
其 他	9,897	2,716	-	12,613
	<u>\$ 31,148</u>	<u>(\$ 2,138)</u>	<u>\$ 10,121</u>	<u>\$ 39,131</u>
<u>遞 延 所 得 稅 負 債</u>				
暫時性差異				
未實現採用權益法認列 之子公司損益之份額	\$ 369,756	(\$ 94,105)	\$ -	\$ 275,651
國外營運機構兌換差額	103,453	-	(103,453)	-
其 他	282	862	-	1,144
	<u>\$ 473,491</u>	<u>(\$ 93,243)</u>	<u>(\$ 103,453)</u>	<u>\$ 276,795</u>

(四) 本期所得稅負債

	106年12月31日	105年12月31日
本期所得稅負債		
— 應付所得稅	<u>\$ 46,397</u>	<u>\$ 10,574</u>

(五) 截至 106 年及 105 年 12 月 31 日止，未於資產負債表中認列遞延所得稅資產之可減除暫時性差異金額分別為 90,930 仟元及 89,367 仟元。

(六) 兩稅合一相關資訊

	106年12月31日	105年12月31日
未分配盈餘		
86 年度以前	\$ -	\$ 981
87 年度以後	-	1,101,266
	<u>\$ -</u>	<u>\$ 1,102,247</u>
	(註)	
股東可扣抵稅額帳戶餘額	<u>\$ -</u>	<u>\$ 281,110</u>
	(註)	
	106年度	105年度
盈餘分配之稅額扣抵比率	(註)	26.26%

註：107 年 2 月公布生效之中華民國所得稅法修正內容已廢除兩稅合一制度，106 年度相關資訊已不適用。

(七) 所得稅核定情形

本公司之營利事業所得稅申報業經稅捐稽徵機關核定至 104 年度。

二六、每股虧損

	單位：每股元	
	106年度	105年度
基本每股虧損		
來自繼續營業單位	(<u>\$ 3.25</u>)	(<u>\$ 2.53</u>)
稀釋每股虧損		
來自繼續營業單位	(<u>\$ 3.25</u>)	(<u>\$ 2.53</u>)

用以計算每股虧損之虧損及普通股加權平均股數如下：

本年度淨利

	106年度	105年度
用以計算基本每股虧損之淨損	(<u>\$ 395,810</u>)	(<u>\$ 316,476</u>)
用以計算稀釋每股虧損之淨損	(<u>\$ 395,810</u>)	(<u>\$ 316,476</u>)

<u>股 數</u>	單位：仟股	
	106年度	105年度
用以計算基本每股虧損之普通 股加權平均股數	121,741	125,062
具稀釋作用潛在普通股之影響： 員工酬勞	-	-
用以計算稀釋每股虧損之普通 股加權平均股數	<u>121,741</u>	<u>125,062</u>

本公司流動在外可轉換公司債若進行轉換因執行價格高於 106 及 105 年度股份之平均市價，因具反稀釋作用，故未納入稀釋每股盈餘之計算。

若本公司得選擇以股票或現金發放員工酬勞，則計算稀釋每股盈餘時，假設員工酬勞將採發放股票方式，並於該潛在普通股具有稀釋作用時計入加權平均流通在外股數，以計算稀釋每股盈餘。於次年度決議員工酬勞發放股數前計算稀釋每股盈餘時，亦繼續考量該等潛在普通股之稀釋作用。

二七、部分取得或處分投資子公司－不影響控制

本公司於 105 年 12 月 21 日董事會通過增資 Plenty Link 公司美金 6,200 仟元，增資後 Plenty Link 公司資本額為美金 18,000 仟元，持股比例達 65%。

由於上述交易並未改變本公司對 Plenty Link 公司之控制，本公司係視為權益交易處理。權益交易差額計算如下：

給付之現金對價	Plenty Link 公司 (\$ 191,084)
子公司淨資產帳面金額按相對權益變動計算應轉出非 控制權益之金額	<u>183,139</u>
權益交易差額	<u>(\$ 7,945)</u>
<u>權益交易差額調整科目</u> 資本公積	<u>(\$ 7,945)</u>

二八、非現金交易

本公司於 106 及 105 年度將長期借款及應付公司債轉列一年內到期長期借款及應付公司債金額分別為 796,534 仟元及 4,167 仟元。

二九、資本風險管理

本公司目前處於穩定經營階段，資本風險管理目標係確保本公司能夠在繼續經營與成長前提下，藉由將債務及權益餘額最適化，以使股東報酬極大化。

本公司採用審慎之風險管理策略並定期審核，依據本公司所營業之產業規模及營運特性、未來之成長性、發展藍圖及所需之資本支出，並進一步對所需之營運資金與現金做出整體性的規劃，以決定本公司適當之資本結構。

三十、金融工具

(一) 公允價值資訊－非按公允價值衡量之金融工具

1. 帳面金額與公允價值有重大差異之金融資產及金融負債

	106年12月31日		105年12月31日	
	帳面金額	公允價值	帳面金額	公允價值
<u>金融資產</u>				
以攤銷後成本衡量之金融資產				
－以成本衡量之金融資產－非流動	\$ 101,398	\$ -	\$ 56,345	\$ -
<u>金融負債</u>				
以攤銷後成本衡量之金融負債				
－可轉換公司債	100,700	109,607	745,238	803,600

2. 公允價值衡量層級

106年12月31日

	第 1 等級	第 2 等級	第 3 等級	合 計
<u>以攤銷後成本衡量之金融負債</u>				
可轉換公司債	\$ 109,607	\$ -	\$ -	\$ 109,607

105年12月31日

	第 1 等級	第 2 等級	第 3 等級	合 計
<u>以攤銷後成本衡量之金融負債</u>				
可轉換公司債	\$ 803,600	\$ -	\$ -	\$ 803,600

(二) 公允價值資訊－以重覆性基礎按公允價值衡量之金融工具

1. 公允價值層級

106 年 12 月 31 日

	第 1 級	第 2 級	第 3 級	合 計
<u>備供出售金融資產</u>				
國內上市(櫃)有價證券				
權益投資	\$ 19,780	\$ -	\$ -	\$ 19,780
<u>透過損益按公允價值衡量</u>				
<u> 之金融負債</u>				
其他	-	-	2,425	2,425

105 年 12 月 31 日

	第 1 級	第 2 級	第 3 級	合 計
<u>備供出售金融資產</u>				
國內上市(櫃)有價證券				
權益投資	\$ 17,328	\$ -	\$ -	\$ 17,328
<u>透過損益按公允價值衡量</u>				
<u> 之金融負債</u>				
其他	-	-	33,760	33,760

106 及 105 年度無第 1 級與第 2 級公允價值衡量間移轉之情形。

2. 金融負債以第 3 級公允價值衡量之調節

106 年度

	<u>透過損益按公允價值衡量之金融負債</u>
年初餘額	(\$ 33,760)
認列於損益	(3,648)
贖回公司債	<u>34,983</u>
年底餘額	<u>(\$ 2,425)</u>

105 年度

	<u>透過損益按公允價值衡量之金融負債</u>
年初餘額	(\$ 11,840)
認列於損益	(21,920)
年底餘額	<u>(\$ 33,760)</u>

3. 第 3 等級公允價值衡量之評價技術及輸入值

衍生工具－贖回權及賣回權價值係採用二元樹可轉債評價模型估算公允價值，採用之重大不可觀察輸入值為股價波動率。

當股價波動率增加，該等衍生工具公允價值將會增加。

(三) 金融工具之種類

	106年12月31日	105年12月31日
<u>金融資產</u>		
放款及應收款（註1）	\$ 1,275,393	\$ 1,447,134
備供出售金融資產	19,780	17,328
<u>金融負債</u>		
透過損益按公允價值衡量		
其他	2,425	33,760
以攤銷後成本衡量（註2）	3,068,203	3,090,068

註 1：餘額係包含現金及約當現金、應收帳款、其他金融資產及其他應收款等以攤銷後成本衡量之放款及應收款。

註 2：餘額係包含應付票據、應付帳款、應付設備款、其他應付款、一年內到期長期借款及應付公司債、應付公司債及長期借款等以攤銷後成本衡量之金融負債。

(四) 財務風險管理目的與政策

本公司致力於確保公司因應營運所需時具有足夠且具成本效益之營運資本。本公司審慎管理與營運活動相關之外幣匯率風險、信用風險及流動性風險等，以降低市場之不確定性對公司財務發生潛在之不利影響。

本公司透過衍生金融工具規避暴險，以減輕該等風險之影響。衍生金融工具之運用受本公司董事會通過之政策所規範，其為市場風險（包括匯率風險及利率風險）、信用風險、衍生金融工具與非衍生金融工具之運用以及剩餘流動資金之投資書面原則，均恪遵整體財務風險管理及權責劃分之相關財務管理程序。

1. 市場風險

本公司主要曝露於外幣匯率變動及利率變動等市場風險，並使用某些衍生金融工具以管理相關風險。

(1) 外幣匯率風險

有關外幣匯率風險之敏感性分析，主要係針對資產負債表日之外幣貨幣性項目計算。當新台幣相對外幣有 1% 不利變動時，本公司於 106 及 105 年度之稅後淨利將分別減少 1,655 仟元及 2,858 仟元。

(2) 利率風險

利率風險係指由於市場利率之變動所造成金融工具公允價值變動之風險。本公司之利率風險，主要係來自於銀行借款，本公司之應付公司債均為固定利率且以攤銷後成本衡量，故利率變動並不會影響未來現金流量。

有關利率風險之敏感度分析，係假設資產負債表日之借款於整個報導期間持有，當利率上升 100 個基點 (1%)，且其他條件固定不變的情況下，本公司於 106 及 105 年度之稅後淨利將分別減少 15,735 仟元及 12,450 仟元。

(3) 其他價格風險

本公司因上市櫃權益證券投資而產生權益價格風險。該權益投資非持有供交易而係屬賺取股利收入為主，本公司並未積極交易該等投資，並定期評估市場價格風險影響程度，作為因應之決策，俾使風險降至最低。

假設資產負債表日之權益工具價格下降 5%，本公司 106 及 105 年度之稅後淨利將不會受到影響，因其係被分類為備供出售金融資產，惟本公司 106 及 105 年度之其他綜合損益將分別減少 989 仟元及 866 仟元。

2. 信用風險

信用風險係指交易對方拖欠合約義務而造成本公司財務損失之風險。本公司之信用風險，主要係來自於營運活動產生之應收款項，截至資產負債表日，本公司可能因交易對方未履行義務造成財務損失之最大信用風險暴險係資產負債表上所認列之金融資產帳面價值。

為減輕信用風險，本公司管理階層對授信額度之決定及授信核准訂有管理控制程序，以確保逾期應收款項之回收。此外，本公司於資產負債表日會逐一複核應收款項之可回收金額以確保無法回收之應收款項已提列適當減損損失。據此，本公司管理階層認為本公司之信用風險已顯著減少。另因流動資金之交易對方均為信用良好之金融機構及公司組織，故該信用風險係屬有限，因此不預期有重大之信用風險。

3. 流動性風險

本公司係透過管理及維持足夠部位之現金及約當現金以支應本公司營運並減輕現金流量波動之影響，本公司係透過維持適當之資金及銀行額度，以支應各項合約義務。因此，本公司之營運資金足以支應，故未有因無法籌措資金以履行合約義務之流動性風險。

截至 106 年及 105 年 12 月 31 日止，本公司未動用之銀行融資額度分別為 814,167 仟元及 1,570,000 仟元。

非衍生金融負債剩餘合約到期分析係依本公司最早可能被要求還款之日期，按金融負債未折現現金流量編製。因此，本公司可被要求立即還款之銀行借款，係列於下表中最早之期間內，不考慮銀行立即執行該權利之機率；其他非衍生金融負債到期分析係依照約定之還款日編製。

106 年 12 月 31 日

	短於 1 年	1 至 2 年	2 至 3 年	3 年以上	合 計
<u>非衍生金融負債</u>					
應付票據	\$ 327	\$ -	\$ -	\$ -	\$ 327
應付帳款	10,333	-	-	-	10,333
應付帳款－關係人	930,244	-	-	-	930,244
應付設備款	1,106	-	-	-	1,106
其他應付款－其他	129,659	-	-	-	129,659
本期所得稅負債	46,397	-	-	-	46,397
一年內到期長期借款及應付公司債	796,534	-	-	-	796,534
長期借款	-	1,177,778	22,222	-	1,200,000

105 年 12 月 31 日

	短 於 1 年	1 至 2 年	2 至 3 年	3 年 以 上	合 計
<u>非衍生金融負債</u>					
應付票據	\$ 475	\$ -	\$ -	\$ -	\$ 475
應付帳款	38,171	-	-	-	38,171
應付帳款－關係人	687,316	-	-	-	687,316
應付設備款	7,927	-	-	-	7,927
其他應付款－其他	110,941	-	-	-	110,941
本期所得稅負債	10,574	-	-	-	10,574
一年內到期長期借 款及應付公司債	4,167	-	-	-	4,167
應付公司債	-	-	-	745,238	745,238
長期借款	-	1,262,500	233,333	-	1,495,833

三一、關係人交易

除已於其他附註揭露外，本公司與關係人間之交易如下：

(一) 關係人之名稱及其關係

關 係 人 名 稱	與 本 公 司 之 關 係
Siix Coxon Precision Phils., Inc.	關聯企業－本公司透過谷崧工業有限公司採權益法評價之被投資公司
谷崧工業有限公司	本公司 100% 轉投資之子公司
成達工業有限公司	本公司 100% 轉投資之子公司
新勤國際有限公司	本公司 100% 轉投資之子公司
泰永企業有限公司	本公司 100% 轉投資之子公司
Plenty Link Technology Co., Ltd.	本公司 100% 轉投資之子公司
亨沅企業有限公司	本公司透過成宜企業有限公司 100% 轉投資之子公司
谷崧工業（常熟）有限公司	本公司透過亨沅企業有限公司 100% 轉投資之子公司
谷崧醫療器材有限公司	本公司透過成宜企業有限公司 80% 轉投資之子公司
新崧塑膠（東莞）有限公司	本公司透過新勤國際有限公司 100% 轉投資之子公司
東莞辰崧塑膠有限公司	本公司透過谷崧工業有限公司 100% 轉投資之子公司

(二) 營業收入

帳列項目	關係人名稱	106年度	105年度
銷貨收入	Siix Coxon Precision Phils., Inc.	\$ 7,548	\$ 7,715
	新崧塑膠(東莞)有限公司	357	-
	谷崧工業(常熟)有限公司	110	94
	Plenty Link Technology Co., Ltd.	35	7,896
	新勤國際有限公司	4	-
	東莞辰崧塑膠有限公司	-	8,188
		<u>\$ 8,054</u>	<u>\$ 23,893</u>

(三) 進貨

關係人名稱	106年度	105年度
新勤國際有限公司	\$ 1,439,926	\$ 1,511,866
谷崧工業有限公司	1,010,623	829,569
新崧塑膠(東莞)有限公司	18,477	10,903
亨沅企業有限公司	4,125	14,341
泰永企業有限公司	1,694	-
東莞辰崧塑膠有限公司	865	-
谷崧工業(常熟)有限公司	75	-
	<u>\$ 2,475,785</u>	<u>\$ 2,366,679</u>

(四) 應收關係人款項(不含對關係人放款)

帳列項目	關係人名稱	106年12月31日	105年12月31日
應收帳款	谷崧工業(常熟)有限公司	\$ 107	\$ -
	新崧塑膠(東莞)有限公司	104	55
	Plenty Link Technology Co., Ltd.	-	7,893
	東莞辰崧塑膠有限公司	-	3,321
	Siix Coxon Precision Phils., Inc.	-	1,255
		<u>\$ 211</u>	<u>\$ 12,524</u>
其他應收款	亨沅企業有限公司	\$ 2,286	\$ 1,800
	新勤國際有限公司	1,612	926
	泰永企業有限公司	1,341	606
	成達工業有限公司	965	480
	谷崧工業有限公司	515	323
	谷崧醫療器材有限公司	474	242

(接次頁)

(承前頁)

帳列項目	關係人名稱	106年12月31日	105年12月31日
	Plenty Link Technology Co., Ltd.	\$ 78	\$ 112
	Siix Coxon Precision Phils., Inc.	-	2,532
		<u>\$ 7,271</u>	<u>\$ 7,021</u>

106年及105年12月31日應收關係人款項並未提列呆帳費用。

(五) 應付關係人款項 (不含向關係人借款)

帳列項目	關係人名稱	106年12月31日	105年12月31日
應付帳款	新勤國際有限公司	\$ 592,045	\$ 512,146
	谷崧工業有限公司	330,944	167,341
	新崧塑膠(東莞)有限公司	6,845	1,695
	東莞辰崧塑膠有限公司	310	640
	谷崧工業(常熟)有限公司	74	-
	泰永企業有限公司	26	-
	亨沅企業有限公司	-	5,494
		<u>\$ 930,244</u>	<u>\$ 687,316</u>
應付設備款	東莞辰崧塑膠有限公司	\$ -	\$ 1,679
	新崧塑膠(東莞)有限公司	-	1,506
		<u>\$ -</u>	<u>\$ 3,185</u>

(六) 取得不動產、廠房及設備

關係人名稱	取得價款	
	106年度	105年度
新崧塑膠(東莞)有限公司	\$ 655	\$ 1,474
東莞辰崧塑膠有限公司	-	1,680
	<u>\$ 655</u>	<u>\$ 3,154</u>

(七) 處分不動產、廠房及設備

關係人名稱	處分價款		處分損益	
	106年度	105年度	106年度	105年度
東莞辰崧塑膠有限公司	\$ -	\$ 7,092	\$ -	(\$ 157)

(八) 其他關係人交易

帳列項目	關係人名稱	106年度	105年度
加工費	亨沅企業有限公司	<u>\$ 2,729</u>	<u>\$ 411</u>

帳列項目	關係人名稱	106年12月31日	105年12月31日
其他流動負債	Siix Coxon Precision Phils., Inc.	<u>\$ 1,635</u>	<u>\$ 2,489</u>

(九) 主要管理階層薪酬

	106年度	105年度
短期員工福利	<u>\$ 45,869</u>	<u>\$ 47,049</u>
退職後福利	<u>1,539</u>	<u>1,612</u>
	<u>\$ 47,408</u>	<u>\$ 48,661</u>

董事及其他主要管理階層之薪酬係由薪酬委員會依照個人績效並參酌市場水準決定。

三二、質押之資產

本公司下列資產業經提供為融資借款之擔保品及訴訟案件之法院擔保金：

	106年12月31日	105年12月31日
不動產、廠房及設備		
— 土地	\$ 79,244	\$ 79,244
— 房屋及建築	40,294	41,710
其他金融資產—流動	<u>65,751</u>	<u>65,751</u>
	<u>\$ 185,289</u>	<u>\$ 186,705</u>

三三、重大或有負債及未認列之合約承諾

除已於其他附註所述者外，本公司於資產負債表日之重大承諾事項及或有事項如下：

- (一) 本公司與各廠商簽訂購置機器設備及整修工程合約，合約總價約2,220仟元，已付價款計882仟元，帳列預付設備款項下。

(二) 本公司之本公司有關數位相機侵權仲裁說明如下：

1. 事由：JC 開發株式會社於 99 年度向日本商事仲裁協會申請鏡頭設計侵權仲裁，要求禁止本公司製造及販賣該公司所設計之數位相機鏡頭，並支付該公司美元 2,662 仟元、日幣 635 仟元及人民幣 393 仟元之侵權賠償。
2. 訴訟情形：依據 101 年 1 月 16 日日本商事仲裁協會東京 10-11 號仲裁事件之仲裁判斷書，判決如下：
 - (1) 被訴願人（本公司）應支付訴願人（JC 開發株式會社）美元 1,441 仟元及日幣 1,270 仟元以及相對於該等金額自 99 年 11 月 24 日起直到支付結束為止按 6% 之比例計算的金額。
 - (2) 被訴願人不得製造銷售附件物件目錄記載之數位相機變焦（zoom）鏡筒。
 - (3) 被訴願人應支付訴願人日幣 1,562 仟元之訴訟費用。

JC 開發株式會社依照日本仲裁判斷與台灣桃園地方法院之承認裁定，向本公司聲請強制執行之金額包括債權賠償費 43,901 仟元及自 99 年 11 月 24 日起至清償日止按年利率 6% 計算之利息、執行費 351 仟元。本公司向台灣桃園地方法院聲請停止強制執行程序獲准，業提供 13,400 仟元之銀行無記名可轉讓定期存單為擔保（帳列「其他金融資產－流動」項下），強制執行程序已暫予停止。

截至 106 年 12 月 31 日止，本公司因上述對 JC 開發株式會社提起債務人異議之訴及請求法院判決撤銷前述之強制執行程序，並確認 JC 開發株式會社對本公司關於前述日本仲裁判斷之債權不存在。台灣桃園地方法院一審與高等法院二審均判決本公司敗訴，本公司業已上訴最高法院第三審，並已估列相關賠償費及所加計利息共計 62,755 仟元，帳列其他應付款項下。

三四、具重大影響之外幣金融資產及負債資訊

以下資訊係按本公司功能性貨幣以外之外幣彙總表達，所揭露之匯率係指該等外幣換算之功能性貨幣之匯率。具重大影響之外幣資產及負債如下：

106年12月31日

外幣資產	外幣	匯率	帳面金額
<u>貨幣性項目</u>			
美金	\$ 36,473	29.76 (美元：新台幣)	\$ 1,085,441
日圓	1,533	0.26 (日圓：新台幣)	405
港幣	13,055	3.81 (港幣：新台幣)	49,701
歐元	2	35.57 (歐元：新台幣)	85
人民幣	29	4.57 (人民幣：新台幣)	133
			<u>\$ 1,135,765</u>
<u>非貨幣性項目</u>			
<u>採權益法之子公司、關聯企業及合資</u>			
美金	225,763	29.76 (美元：新台幣)	<u>\$ 6,718,728</u>
<u>外幣負債</u>			
<u>貨幣性項目</u>			
美金	31,169	29.76 (美元：新台幣)	\$ 927,576
日圓	1,335	0.26 (日圓：新台幣)	353
港幣	2,100	3.81 (港幣：新台幣)	7,994
人民幣	103	4.57 (人民幣：新台幣)	471
			<u>\$ 936,394</u>

105年12月31日

外幣資產	外幣	匯率	帳面金額
<u>貨幣性項目</u>			
美金	\$ 31,879	32.25 (美元：新台幣)	\$ 1,028,096
日圓	1,080	0.28 (日圓：新台幣)	298
港幣	9,705	4.16 (港幣：新台幣)	40,352
歐元	2	33.90 (歐元：新台幣)	81
人民幣	29	4.62 (人民幣：新台幣)	134
			<u>\$ 1,068,961</u>

(接次頁)

(承前頁)

	外	幣	匯	率	帳	面	金	額
<u>非貨幣性項目</u>								
<u>採權益法之子公司、關聯企業及合資</u>								
美金	\$	237,037		32.25	(美元：新台幣)		\$	<u>7,644,436</u>
<u>外幣負債</u>								
<u>貨幣性項目</u>								
美金		22,142		32.25	(美元：新台幣)		\$	714,086
日圓		17,570		0.28	(日圓：新台幣)			4,842
港幣		1,292		4.16	(港幣：新台幣)			5,371
人民幣		80		4.62	(人民幣：新台幣)			368
							\$	<u>724,667</u>

三五、附註揭露事項

(一) 重大交易事項及(二)轉投資事業相關資訊：

1. 資金貸與他人：附表一。
2. 為他人背書保證：無。
3. 期末持有有價證券情形（不包含投資子公司、關聯企業及合資權益部分）：附表二。
4. 累積買進或賣出同一有價證券之金額達新臺幣 3 億元或實收資本額 20% 以上：無。
5. 取得不動產之金額達新臺幣 3 億元或實收資本額 20% 以上：無。
6. 處分不動產之金額達新臺幣 3 億元或實收資本額 20% 以上：無。
7. 與關係人進、銷貨之金額達新臺幣 1 億元或實收資本額 20% 以上：附表三。
8. 應收關係人款項達新臺幣 1 億元或實收資本額 20% 以上：無。
9. 從事衍生工具交易：附註七、十八及三十。
10. 被投資公司資訊：附表四。

(三) 大陸投資資訊：

1. 大陸被投資公司名稱、主要營業項目、實收資本額、投資方式、資金匯出入情形、持股比例、本期損益及認列之投資損益、期末投資帳面金額、已匯回投資損益及赴大陸地區投資限額：附表五。
2. 與大陸被投資公司直接或間接經由第三地區所發生下列之重大交易事項，及其價格、付款條件、未實現損益：附表五。
 - (1) 進貨金額及百分比與相關應付款項之期末餘額及百分比。
 - (2) 銷貨金額及百分比與相關應收款項之期末餘額及百分比。
 - (3) 財產交易金額及其所產生之損益數額。
 - (4) 票據背書保證或提供擔保品之期末餘額及其目的。
 - (5) 資金融通之最高餘額、期末餘額、利率區間及當期利息總額。
 - (6) 其他對當期損益或財務狀況有重大影響之交易事項，如勞務之提供或收受等。

谷崧精密工業股份有限公司
資金貸與他人
民國 106 年 1 月 1 日至 12 月 31 日

附表一

單位：新台幣仟元／美金仟元／人民幣仟元

編號	貸出資金之公司	貸與對象	往來項目	是否為關係人	本期最高餘額	期末餘額	實際動支金額	利率區間%	資金貸與性質	業務往來金額	有短期融通資金必要之原因	提列呆帳金額	抵保品名稱	價值	對個別對象資金貸與限額 (註 1)	資金貸與總限額 (註 1)
1	谷崧工業(常熟)有限公司	新崧塑膠(東莞)有限公司	其他應收款	是	\$ 570,975	\$ 570,625	\$ 570,625	5.31	資金融通	利息收入 \$23,638	營運資金所需	\$ -	-	\$ -	\$ 1,520,169	\$ 1,520,169
1	"	東莞辰崧塑膠有限公司	"	"	91,720	91,300	91,300	5.31	"	利息收入 4,539	"	-	-	-	1,520,169	1,520,169
1	"	常熟華崧精密工業有限公司	"	"	106,191	-	-	5.31	"	利息收入 163	"	-	-	-	1,520,169	1,520,169
2	新勤國際有限公司	Coxon Precise International Limited	"	"	109,708	104,160	104,160	1.50	"	利息收入 1,598	"	-	-	-	1,206,284	1,206,284
3	谷崧工業有限公司	成達工業有限公司	"	"	31,345	29,760	29,760	1.50	"	利息收入 456	"	-	-	-	1,089,711	1,089,711
3	"	亨沅企業有限公司	"	"	62,690	29,760	29,760	1.50	"	利息收入 524	"	-	-	-	1,089,711	1,089,711
4	東莞呈達五金製品有限公司	新崧塑膠(東莞)有限公司	"	"	160,510	114,125	114,125	5.30	"	利息收入 6,549	"	-	-	-	406,796	406,796

註 1：資金貸與他人限額係本公司之被投資公司依金融監督管理委員會證券期貨局於 91 年 12 月 18 日公布之(91)台財證(六)字第 0910161919 號函辦理，各公司資金貸與他人總額不得超過最近期經會計師查核簽證財務報告淨值之 40%及對單一企業資金貸與金額不得超過最近期經會計師查核簽證財務報告淨值之 30%；惟資金貸與對象為最終母公司谷崧精密工業股份有限公司之聯屬公司者，若因集團資金調度所需，經董事會決議通過者，得不受前述限額之限制，但不得超過最近期經會計師查核簽證財務報告之淨值。

谷崧精密工業股份有限公司

期末持有有價證券情形

民國 106 年 12 月 31 日

附表二

單位：新台幣仟元

持 有 之 公 司	有 價 證 券 種 類 及 名 稱	與 有 價 證 券 發 行 人 係 之 關 係	帳 列 科 目	期 末				備 註
				單 位	帳 面 金 額	持 股 比 例 %	公 允 價 值	
谷崧精密工業股份有限公司	股 票							
	佳凌科技股份有限公司	無	備供出售金融資產—流 動	377,810	\$ 13,828	-	\$ 13,828	
	Halo Neuro Inc.	"	"	306,720	5,952	-	5,952	
					<u>\$ 19,780</u>		<u>\$ 19,780</u>	
	今鼎光電股份有限公司	"	以成本衡量之金融資產 —非流動	2,255,193	\$ -	6	\$ -	(註)
	CGK International Co., Ltd.	"	"	1,800,000	56,345	5	-	
	PT. FUJI SEIKI INDONESIA	"	"	1,500,000	45,053	18	-	
					<u>\$ 101,398</u>		<u>\$ -</u>	

註：以成本衡量之金融資產係投資未上市（櫃）股票，經評估價值確已減損，且回復希望甚小，已全數認列減損損失。

谷崧精密工業股份有限公司

與關係人進、銷貨之金額達新台幣 1 億元或實收資本額 20% 以上

民國 106 年 1 月 1 日至 12 月 31 日

附表三

單位：新台幣仟元

進（銷）貨之公司	交易對象	關係	交易情形				交易條件與一般交易不同之情形及原因		應收（付）票據、帳款		備註
			進（銷）貨	金額	佔總進（銷）貨之比率	授信期間	單價	授信期間	餘額	佔總應收（付）票據、帳款之比率	
谷崧精密工業股份有限公司	谷崧工業有限公司	母子公司	進貨	\$ 1,010,623	42	120 天	雙方議定	120 天	應付帳款 \$ 330,944	35	
"	新勤國際有限公司	"	進貨	1,439,926	61	120 天	雙方議定	120 天	應付帳款 592,045	63	

谷崧精密工業股份有限公司
被投資公司名稱、所在地區.....等相關資訊
民國 106 年 1 月 1 日至 12 月 31 日

附表四

單位：新台幣仟元

投資公司名稱	被投資公司名稱	所在地區	主要營業項目	原始投資金額		期末		持有	被投資公司	本期認列之	備註
				本期	期末	股數	比率%				
谷崧精密工業股份有限公司	泰永企業有限公司	薩摩亞	海外投資及貿易業務	\$ 1,044,773	\$ 1,044,773	17,569,700	100	\$ 1,665,206	(\$ 32,364)	(\$ 32,364)	
	新勤國際有限公司	薩摩亞	海外投資及貿易業務	551,004	551,004	16,932,762	100	1,206,284	(304,561)	(304,561)	
	谷崧工業有限公司	薩摩亞	海外投資及貿易業務	1,371,321	1,371,321	42,870,000	100	1,089,711	(353,418)	(353,418)	
	成達工業有限公司	薩摩亞	海外投資及貿易業務	1,098,824	1,098,824	35,769,500	100	624,696	(187,729)	(187,729)	
	成宜企業有限公司	薩摩亞	海外投資及貿易業務	1,723,671	1,723,671	43,000,000	100	1,879,708	66,108	66,108	
	翔鈦光電科技股份有限公司	臺灣	光學儀器製造、電子零組件製造	51,000	51,000	5,100,000	100	46,643	140	140	
	Plenty Link Technology Co., Ltd.	開曼	海外投資及貿易業務	368,107	177,023	11,700,000	65	253,123	(107,101)	(68,373)	
泰永企業有限公司	廣泰實業有限公司	薩摩亞	海外投資及貿易業務	97,290	97,290	3,000,000	100	100,854	(3,533)	(3,533)	
成宜企業有限公司	亨沅企業有限公司	薩摩亞	海外投資及貿易業務	1,213,600	1,213,600	40,000,000	100	1,521,983	19,304	19,304	
	Coxon Precise International Limited	維京群島	海外投資及貿易業務	91,020	91,020	3,000,000	100	205,704	36,937	36,937	
	谷崧醫療器材有限公司	薩摩亞	海外投資及貿易業務	159,600	159,600	5,000,000	80	150,622	12,686	10,149	
翔鈦光電科技股份有限公司	翔鈦光電科技有限公司	薩摩亞	海外技術及貿易業務	18,021	18,021	601,000	100	14,690	29	29	
谷崧企業有限公司	Siix Coxon Precision Phils, Inc.	菲律賓	生產和銷售製品模具	121,642	121,642	4,050,000	45	13,225	(80,778)	(36,350)	
Plenty Link Technology Co., Ltd.	雙瑩科技股份有限公司	臺灣	光學儀器製造、電子零組件製造	16,500	16,500	1,950,000	65 (註)	15,585	(1,702)	(1,106)	

註：本公司持有 Plenty Link Technology Co., Ltd. 65% 股權，Plenty Link Technology Co., Ltd. 持有雙瑩科技股份有限公司 100% 股權，故本公司間接持有雙瑩科技股份有限公司 65% 股權。

谷崧精密工業股份有限公司
大陸投資資訊
民國 106 年 1 月 1 日至 12 月 31 日

附表五

單位：新台幣仟元

1. 大陸被投資公司名稱、主要營業項目、實收資本額、投資方式、資金匯出入、持股比例、投資損益、投資帳面價值及匯回投資損益情形：

大陸被投資公司名稱	主要營業項目	實收資本額	投資方式	本期期初自台灣匯出累積投資金額		本期匯出或收回投資金額		本期期末自台灣匯出累積投資金額	被投資公司本期損益	本公司直接或間接投資之持股比例	本期認列投資損益	期末投資帳面金額	截至本期止已匯回投資收益	備註
				匯出	匯入	匯出	匯入							
上海泰永企業有限公司(註一)	生產及加工非金屬製品模具、精密注塑件及光學鏡片	\$ 484,400	透過第三地區投資設立公司再投資大陸公司	\$ 667,893	\$ -	\$ -	\$ -	\$ 667,893	(\$ 22,143)	100	(\$ 22,143)	\$ 623,258	\$ -	
上海崧仁企業有限公司(註一)	生產、加工非金屬製品模具、精密注塑件及相關之半成品及零配件	151,375	"	218,175	-	-	-	218,175	715	100	715	68,197	-	
廣泰塑膠製品(上海)有限公司(註二)	生產及加工非金屬製品模具、精密注塑件及光學鏡片	90,825	"	141,310	-	-	-	141,310	(3,517)	100	(3,517)	94,369	-	
常熟華崧精密工業有限公司(註一及五)	不動產租賃	938,525	"	64,270	-	-	-	64,270	(11,751)	100	(11,751)	817,984	-	
常熟寶研尼塑料製品有限公司(註一及七)	生產、加工及銷售塑料製品	299,850	"	-	-	-	-	-	(23,596)	25	(5,899)	32,922	-	
新崧塑膠(東莞)有限公司(註四)	生產和銷售非金屬製品模具、移動通信系統手機元件等	550,844	"	320,818	-	-	-	320,818	(384,884)	100	(337,835)	634,973	-	
谷崧工業(常熟)有限公司(註三)	生產、加工非金屬製品模具、精密注塑件及相關之半成品及零配件	1,211,000	"	1,506,273	-	-	-	1,506,273	1,422	100	1,422	1,516,671	-	
東陽精密機器(昆山)有限公司(註三)	生產及加工金屬沖壓零組件等	936,141	"	194,278	-	-	-	194,278	128,913	30	38,674	277,987	-	
谷崧醫療器材(上海)有限公司(註三及六)	醫療器材生產	149,770	"	23,120	-	-	-	23,120	6,768	80	5,414	158,255	-	
東莞呈達五金製品有限公司(註八)	生產五金、塑膠、電子製品及模具	145,871	"	141,448	-	-	-	141,448	(110,544)	100	(110,544)	405,860	-	
東莞辰崧塑膠有限公司(註七及九)	生產和銷售金屬及非金屬製品模具、移動通信系統手機元件等	1,367,130	"	471,320	-	-	-	471,320	(294,016)	100	(350,450)	815,382	-	
東莞雙瑩光電科技有限公司(註十)	光學儀器製造及電子零組件製造	465,025	"	88,511	191,084	-	-	279,595	(94,808)	65	(61,625)	358,561	-	

2. 赴大陸地區投資限額：

單位：新台幣仟元

本期期末累計自台灣匯出赴大陸地區投資金額	經濟部投審會核准投資金額	依經濟部投審會規定赴大陸地區投資限額
\$ 4,028,500	\$ 6,780,959	(註十一)

註一：本公司係透過第三地區泰永企業有限公司分別轉投資上海泰永企業有限公司、上海崧仁企業有限公司、常熟華崧精密工業有限公司及常熟寶研尼塑料製品有限公司。

註二：本公司係透過第三地區泰永企業有限公司轉投資廣泰實業有限公司，再轉投資廣泰塑膠製品（上海）有限公司。

註三：本公司係透過第三地區成宜企業有限公司分別轉投資亨沅企業有限公司 100%股權、Coxon Precise International Limited 100%股權及谷崧醫療器材有限公司 80%股權；亨沅企業有限公司、Coxon Precise International Limited 及谷崧醫療器材有限公司再分別轉投資谷崧工業（常熟）有限公司 100%股權、投資東陽精密機器（昆山）有限公司 30%股權及投資谷崧醫療器材（上海）有限公司 100%股權。

註四：本公司係透過第三地區新勤國際有限公司投資新崧塑膠（東莞）有限公司。

註五：本公司係經由第三地區泰永企業有限公司轉投資常熟華崧精密工業有限公司，投資資金來自轉投資公司上海泰永企業有限公司 95 年股利美金 3,054 仟元，及上海崧仁企業有限公司 95 年股利美金 2,141 仟元，及泰永企業有限公司自有資金美金 23,805 仟元及本公司 99 年投入美金 2,000 仟元，合計美金 31,000 仟元，間接投資大陸地區常熟華崧精密工業有限公司。

註六：谷崧醫療器材有限公司（上海）投資資金來自轉投資公司谷崧醫療器材有限公司自有資金美金 3,700 仟元。

註七：截至 106 年 12 月 31 日止，經核准投資之常熟寶研尼塑料製品有限公司美金 900 仟元及東莞辰崧塑膠有限公司美金 44,000 仟元尚未經投審會核備。

註八：本公司係透過第三地區成達工業有限公司投資東莞呈達五金製品有限公司。

註九：本公司透過第三地區谷崧工業有限公司投資東莞辰崧塑膠有限公司。

註十：本公司透過第三地區 Plenty Link Technology Co.,Ltd.投資東莞雙瑩光電科技有限公司。

註十一：依據 97 年 8 月 29 日新修定「在大陸地區從事投資或技術合作審查原則」規定，因本公司取得經濟部工業局核發符合營運總部營運範圍之證明文件，故無須設算投資限額。

3. 與大陸投資公司直接或間接經由第三地區事業所發生之重大交易事項：附表六及七。
4. 與大陸被投資公司直接或間接經由第三地區事業提供背書、保證或提供擔保品情形：無。
5. 與大陸投資公司直接與間接經由第三地區提供資金融通情形：附表一。
6. 其他對當期損益或財務狀況有重大影響之交易事項：無。

關係企業合併財務報告聲明書

本公司 106 年度（自 106 年 1 月 1 日至 12 月 31 日止）依「關係企業合併營業報告書關係企業合併財務報表及關係報告書編製準則」應納入編製關係企業合併財務報表之公司與依國際財務報導準則第 10 號應納入編製母子公司合併財務報告之公司均相同，且關係企業合併財務報表所應揭露相關資訊於前揭母子公司合併財務報告中均已揭露，爰不再另行編製關係企業合併財務報表。

特此聲明

公司名稱：谷崧精密工業股份有限公司



負責人：張文桐



中 華 民 國 1 0 7 年 3 月 1 9 日

五、最近年度經會計師查核簽證之母子公司合併財務報告

會計師查核報告

谷崧精密工業股份有限公司 公鑒：

查核意見

谷崧精密工業股份有限公司及子公司民國 106 年及 105 年 12 月 31 日之合併資產負債表，暨民國 106 年及 105 年 1 月 1 日至 12 月 31 日之合併綜合損益表、合併權益變動表、合併現金流量表，以及合併財務報表附註（包括重大會計政策彙總），業經本會計師查核竣事。

依本會計師之意見，基於本會計師之查核結果及其他會計師之查核報告（請參閱其他事項段），上開合併財務報表在所有重大方面係依照證券發行人財務報告編製準則及經金融監督管理委員會認可並發布生效之國際財務報導準則、國際會計準則、解釋及解釋公告編製，足以允當表達谷崧精密工業股份有限公司及子公司民國 106 年及 105 年 12 月 31 日之合併財務狀況，暨民國 106 年及 105 年 1 月 1 日至 12 月 31 日之合併財務績效及合併現金流量。

查核意見之基礎

本會計師係依照會計師查核簽證財務報表規則及一般公認審計準則執行查核工作。本會計師於該等準則下之責任將於會計師查核合併財務報表之責任段進一步說明。本會計師所隸屬事務所受獨立性規範之人員已依會計師職業道德規範，與谷崧精密工業股份有限公司及子公司保持超然獨立，並履行該規範之其他責任。基於本會計師之查核結果及其他會計師之查核報告，本會計師相信已取得足夠及適切之查核證據，以作為表示查核意見之基礎。

關鍵查核事項

關鍵查核事項係指依本會計師之專業判斷，對谷崧精密工業股份有限公司及子公司民國 106 年度合併財務報表之查核最為重要之事項。該等事項已於查核合併財務報表整體及形成查核意見之過程中予以因應，本會計師並不對該等事項單獨表示意見。

茲對谷崧精密工業股份有限公司及子公司民國 106 年度合併財務報表之關鍵查核事項敘明如下：

關鍵查核事項一：應收帳款之估計減損

谷崧精密工業股份有限公司及子公司民國 106 年 12 月 31 日應收帳款淨額為 2,032,696 仟元(已扣除應收帳款之備抵呆帳 21,438 仟元);催收款 23,004 仟元，業已提列足額備抵呆帳，請參閱合併財務報表附註五、十及十七。

谷崧精密工業股份有限公司及子公司之管理階層對於應收帳款備抵呆帳評估過程涉及重大判斷，包括對客戶過去收款經驗、超過授信期間之延遲付款等情況，故本會計師將應收帳款之備抵呆帳評估列為本年度合併財務報表關鍵查核事項。

針對上述重要事項，本會計師就應收帳款餘額屬重大且有收款延遲情形之個別對象，評估備抵呆帳提列是否合理，執行之主要查核程序如下：

1. 瞭解管理階層對客戶群產生之應收帳款提列政策並測試應收帳款餘額的帳齡，俾以計算管理階層所提列的應收帳款備抵呆帳；
2. 比較本年度和以前年度應收帳款帳齡分類及提列比率，並檢視本年度與以前年度發生呆帳情形，以評估提列備抵呆帳之合理性；及
3. 複核客戶對逾期帳款處理及可回收性，以考量是否需要額外再提列備抵呆帳。

關鍵查核事項二：存貨之減損

谷崧精密工業股份有限公司及子公司民國 106 年 12 月 31 日存貨帳面價值為 682,613 仟元(已扣除存貨之備抵跌價及呆滯損失 207,248 仟元)，占總資產之 7%係屬重大，有關存貨備抵跌價及呆滯損失評估之會計政策及相關揭露資訊，請參閱合併財務報表附註五及十一。

谷崧精密工業股份有限公司及子公司之管理階層對於存貨備抵跌價及呆滯損失之評估過程涉及重大判斷，包含辨認存貨淨變現價值及呆滯提列比率，且存貨餘額對整體財務報表係屬重大，因是將其列為本年度合併財務報表關鍵查核事項。

針對上述重要事項，本會計師評估存貨備抵跌價及呆滯損失提列是否合理之主要查核程序如下：

1. 瞭解管理階層對存貨評價之提列政策，包括定期評估存貨呆滯狀況暨相關之存貨跌價是否經管理階層核准後予以入帳。
2. 自年底存貨明細表中選樣，核對原料進價或存貨之銷售價格，並經核算以驗證淨變現價值之正確性。抽樣比較存貨淨變現價值與其帳面價值，以評估備抵存貨跌價損失之合理性。
3. 取得並抽核存貨庫齡資料的正確性，並檢視公司是否依存貨評價政策提列備抵跌價損失。
4. 年底於存貨處所觀察公司存貨盤點，瞭解存貨之整理暨呆廢料、過時品等之區分，並評估管理階層對過時及損壞貨品之備抵存貨跌價損失提列之適當性。

關鍵查核事項三：不動產、廠房及設備之減損

截至民國 106 年 12 月 31 日止，合併資產負債表之不動產、廠房及設備為 2,985,645 仟元，谷崧精密工業股份有限公司及子公司於每一資產負債表日應評估是否有任何跡象顯示有形資產可能已減損。若有任一減損跡象存在，則需估計該資產之可回收金額。倘無法估計個別資產之可回收金額，則公司估計該資產所屬現金產生單位之可回收金額。因不動產、廠房及設備餘額佔合併資產總額 32% 係屬重大，且對可回收金額之計算涉及諸多假設及估計，其方法及假設將直接影響減損損失認列之金額，因是將其列為本年度合併財務報表關鍵查核事項。

針對上述重要事項，本會計師對於不動產、廠房及設備之減損評估是否合理執行之主要查核程序如下：

1. 取得管理階層依各現金產生單位自行評估之資產減損評估表；

2. 評估谷崧精密工業股份有限公司及子公司管理階層辨識減損跡象之合理性及其內容所使用之假設，包括現金產生單位區分、現金流量預測、折現率等是否適當。

其他事項

列入上開合併財務報表中，採用權益法之投資關聯企業之財務報表係由其他會計師查核，因此，本會計師對上開合併財務報表所表示之意見中，有關投資關聯企業金額及其損益，係依據其他會計師之查核報表認列。民國 106 年及 105 年 12 月 31 日對採用權益法之投資餘額分別為新台幣 324,133 仟元及 336,185 仟元，占合併資產總額均為 3%，暨其民國 106 年及 105 年度採用權益法認列之關聯企業損失份額分別為新台幣 3,575 仟元及 188,538 仟元，占該年度合併稅前損失 1% 及 44%。

谷崧精密工業股份有限公司業已編製民國 106 及 105 年度之個體財務報表，並經本會計師出具無保留意見之查核報告在案，備供參考。

管理階層與治理單位對合併財務報表之責任

管理階層之責任係依照證券發行人財務報告編製準則及經金融監督管理委員會認可並發布生效之國際財務報導準則、國際會計準則、解釋及解釋公告編製允當表達之合併財務報表，且維持與合併財務報表編製有關之必要內部控制，以確保合併財務報表未存有導因於舞弊或錯誤之重大不實表達。

於編製合併財務報表時，管理階層之責任亦包括評估谷崧精密工業股份有限公司及子公司繼續經營之能力、相關事項之揭露，以及繼續經營會計基礎之採用，除非管理階層意圖清算谷崧精密工業股份有限公司及子公司或停止營業，或除清算或停業外別無實際可行之其他方案。

谷崧精密工業股份有限公司及子公司之治理單位（含監察人）負有監督財務報導流程之責任。

會計師查核合併財務報表之責任

本會計師查核合併財務報表之目的，係對合併財務報表整體是否存有導因於舞弊或錯誤之重大不實表達取得合理確信，並出具查核報告。合理確信係高度確信，惟依照一般公認審計準則執行之查核工作無法保證必能偵出合併財務報表存有之重大不實表達。不實表達可能導因於舞弊或錯誤。如不實

表達之個別金額或彙總數可合理預期將影響合併財務報表使用者所作之經濟決策，則被認為具有重大性。

本會計師依照一般公認審計準則查核時，運用專業判斷並保持專業上之懷疑。本會計師亦執行下列工作：

1. 辨認並評估合併財務報表導因於舞弊或錯誤之重大不實表達風險；對所評估之風險設計及執行適當之因應對策；並取得足夠及適切之查核證據以作為查核意見之基礎。因舞弊可能涉及共謀、偽造、故意遺漏、不實聲明或踰越內部控制，故未偵出導因於舞弊之重大不實表達之風險高於導因於錯誤者。
2. 對與查核攸關之內部控制取得必要之瞭解，以設計當時情況下適當之查核程序，惟其目的非對谷崧精密工業股份有限公司及子公司內部控制之有效性表示意見。
3. 評估管理階層所採用會計政策之適當性，及其所作會計估計與相關揭露之合理性。
4. 依據所取得之查核證據，對管理階層採用繼續經營會計基礎之適當性，以及使谷崧精密工業股份有限公司及子公司繼續經營之能力可能產生重大疑慮之事件或情況是否存在重大不確定性，作出結論。本會計師若認為該等事件或情況存在重大不確定性，則須於查核報告中提醒合併財務報表使用者注意合併財務報表之相關揭露，或於該等揭露係屬不適當時修正查核意見。本會計師之結論係以截至查核報告日所取得之查核證據為基礎。惟未來事件或情況可能導致谷崧精密工業股份有限公司及子公司不再具有繼續經營之能力。
5. 評估合併財務報表（包括相關附註）之整體表達、結構及內容，以及合併財務報表是否允當表達相關交易及事件。
6. 對於集團內組成個體之財務資訊取得足夠及適切之查核證據，以對合併財務報表表示意見。本會計師負責集團查核案件之指導、監督及執行，並負責形成集團查核意見。

本會計師與治理單位溝通之事項，包括所規劃之查核範圍及時間，以及重大查核發現（包括於查核過程中所辨認之內部控制顯著缺失）。

本會計師亦向治理單位提供本會計師所隸屬事務所受獨立性規範之人員已遵循會計師職業道德規範中有關獨立性之聲明，並與治理單位溝通所有可能被認為會影響會計師獨立性之關係及其他事項（包括相關防護措施）。

本會計師從與治理單位溝通之事項中，決定對谷崧精密工業股份有限公司及子公司民國 106 年度合併財務報表查核之關鍵查核事項。本會計師於查核報告中敘明該等事項，除非法令不允許公開揭露特定事項，或在極罕見情況下，本會計師決定不於查核報告中溝通特定事項，因可合理預期此溝通所產生之負面影響大於所增進之公眾利益。。

勤業眾信聯合會計師事務所

會計師 游 素 環



會計師 翁 博 仁



證券暨期貨管理委員會核准文號
台財證六字第 0920123784 號

金融監督管理委員會核准文號
金管證審字第 1010028123 號

中 華 民 國 1 0 7 年 3 月 1 9 日

谷崧精密工業股份有限公司及子公司
合併資產負債表
民國 106 年及 105 年 12 月 31 日

單位：新台幣仟元

代 碼	資 產	106年12月31日		105年12月31日	
		金 額	%	金 額	%
	流動資產				
1100	現金及約當現金(附註四、六及三二)	\$ 1,889,851	20	\$ 2,921,812	28
1125	備供出售金融資產—流動(附註四、八及三二)	19,780	-	17,328	-
1170	應收帳款(附註四、五、十及三二)	2,032,398	22	1,996,004	19
1181	應收帳款—關係人(附註四、五、十、三二及三三)	298	-	19,739	-
1200	其他應收款(附註四及三二)	32,698	1	44,480	-
1210	其他應收款—關係人(附註四、三二及三三)	31,909	-	53,116	1
1220	本期所得稅資產(附註二六)	-	-	27	-
130X	存貨(附註四、五及十一)	682,613	7	693,432	7
1410	預付款項(附註十六及三四)	140,191	2	152,553	1
1476	其他金融資產—流動(附註四、十七、三二及三四)	678,944	7	248,433	2
1479	其他流動資產(附註十七)	5,852	-	6,223	-
11XX	流動資產總計	<u>5,514,534</u>	<u>59</u>	<u>6,153,147</u>	<u>58</u>
	非流動資產				
1543	以成本衡量之金融資產—非流動(附註四、五及九)	101,398	1	56,345	1
1550	採用權益法之投資(附註四及十三)	324,133	3	336,185	3
1600	不動產、廠房及設備(附註四、五、十四及三四)	2,985,645	32	3,513,518	33
1780	無形資產(附註四及十五)	43,354	-	50,744	-
1840	遞延所得稅資產(附註四、五及二六)	207,321	2	164,503	2
1915	預付設備款(附註三五)	149,742	2	271,506	3
1985	長期預付租金(附註十六及三四)	50,084	1	53,125	-
1990	其他非流動資產—其他(附註四、十及十七)	7,877	-	6,880	-
15XX	非流動資產總計	<u>3,869,554</u>	<u>41</u>	<u>4,452,806</u>	<u>42</u>
1XXX	資 產 總 計	<u>\$ 9,384,088</u>	<u>100</u>	<u>\$ 10,605,953</u>	<u>100</u>
	負債及權益				
	流動負債				
2120	透過損益按公允價值衡量之金融負債—流動(附註四、七、十九及三二)	\$ 2,425	-	\$ 33,760	-
2150	應付票據(附註二十及三二)	484	-	650	-
2170	應付帳款(附註二十及三二)	969,939	10	918,163	9
2213	應付設備款(附註三二)	47,478	1	46,890	-
2219	其他應付款—其他(附註二一、三二及三五)	775,202	8	790,897	8
2220	其他應付款—關係人(附註二一、三二及三三)	228	-	1,588	-
2230	本期所得稅負債(附註四、二六及三二)	47,417	1	13,408	-
2250	負債準備—流動(附註四及二二)	16,261	-	19,533	-
2310	預收款項(附註三三)	51,618	1	53,754	1
2320	一年內到期長期借款及應付公司債(附註十八、十九、二九及三二)	796,534	8	4,167	-
2399	其他流動負債(附註二一及三三)	11,498	-	39,212	-
21XX	流動負債總計	<u>2,719,084</u>	<u>29</u>	<u>1,922,022</u>	<u>18</u>
	非流動負債				
2530	應付公司債(附註四、十九及三二)	-	-	745,238	7
2540	長期借款(附註十八及三二)	1,200,000	13	1,495,833	14
2570	遞延所得稅負債(附註四及二六)	140,284	2	294,010	3
2640	淨確定福利負債—非流動(附註四、五及二三)	40,705	-	32,710	-
2670	其他非流動負債—其他(附註二一)	7,566	-	33,695	1
25XX	非流動負債總計	<u>1,388,555</u>	<u>15</u>	<u>2,601,486</u>	<u>25</u>
2XXX	負債總計	<u>4,107,639</u>	<u>44</u>	<u>4,523,508</u>	<u>43</u>
	歸屬於本公司業主之權益(附註四、二四、二六及二八)				
	股本				
3110	普通股	1,216,622	13	1,251,512	12
3200	資本公積	2,749,231	29	3,017,023	28
	保留盈餘				
3310	法定盈餘公積	671,798	7	671,798	6
3320	特別盈餘公積	28,722	-	-	-
3350	未分配盈餘	657,852	7	1,102,247	11
3300	保留盈餘總計	<u>1,358,372</u>	<u>14</u>	<u>1,774,045</u>	<u>17</u>
3490	其他權益	(221,728)	(2)	(28,722)	-
3500	庫藏股票	-	-	(81,084)	(1)
31XX	本公司業主權益總計	<u>5,102,497</u>	<u>54</u>	<u>5,932,774</u>	<u>56</u>
36XX	非控制權益	173,952	2	149,671	1
3XXX	權益總計	<u>5,276,449</u>	<u>56</u>	<u>6,082,445</u>	<u>57</u>
	負債與權益總計	<u>\$ 9,384,088</u>	<u>100</u>	<u>\$ 10,605,953</u>	<u>100</u>

後附之附註係本合併財務報告之一部分。

(請參閱勤業眾信聯合會計師事務所民國 107 年 3 月 19 日查核報告)

董事長：張文桐



經理人：張文桐



會計主管：許嘉宏



谷崧精密工業股份有限公司及子公司

合併綜合損益表

民國 106 年及 105 年 1 月 1 日至 12 月 31 日

單位：新台幣仟元，惟
每股虧損為元

代 碼		106年度		105年度	
		金 額	%	金 額	%
4000	營業收入淨額（附註四及三三）	\$ 6,024,092	100	\$ 6,144,911	100
5000	營業成本（附註十一、二五及三三）	(5,675,461)	(94)	(5,681,146)	(92)
5900	營業毛利	348,631	6	463,765	8
	營業費用（附註二五）				
6100	推銷費用	(209,463)	(3)	(203,021)	(3)
6200	管理費用	(575,676)	(10)	(511,533)	(9)
6300	研究發展費用	(30,144)	(1)	(63,289)	(1)
6000	營業費用合計	(815,283)	(14)	(777,843)	(13)
6510	其他收益及費損淨額（附註二五及三三）	33,052	1	27,087	-
6900	營業淨損	(433,600)	(7)	(286,991)	(5)
	營業外收入及支出（附註四、十三、十四、十九、二五及三三）				
7010	其他收入	10,463	-	9,296	-
7020	其他利益及損失	(63,238)	(1)	71,955	1
7050	財務成本	(36,889)	(1)	(36,415)	-
7060	採用權益法認列之關聯企業及合資損益之份額	(3,575)	-	(188,538)	(3)
7000	營業外收入及支出合計	(93,239)	(2)	(143,702)	(2)
7900	稅前淨損	(526,839)	(9)	(430,693)	(7)
7950	所得稅利益（附註四、五及二六）	94,834	2	89,419	1
8200	本年度淨損	(432,005)	(7)	(341,274)	(6)

（接次頁）

(承前頁)

代 碼	106年度			105年度		
	金	額	%	金	額	%
	其他綜合損益（附註四、十三、二三、二四及二六）					
8310	不重分類至損益之項目：					
8311	確定福利計畫之再					
	衡量數					
	(\$	8,125)	-	(\$	8,278)	-
8349	與不重分類之項目					
	相關之所得稅					
		1,381	-	1,407		-
8360	後續可能重分類至損益					
	之項目：					
8361	國外營運機構財務					
	報表換算之兌換					
	差額					
	(232,683)	(4)	(665,744)	(11)
8362	備供出售金融資產					
	未實現評價損益					
	(2,325)	-	5,848		-
8399	與可能重分類之項					
	目相關之所得稅					
		<u>39,057</u>	<u>-</u>	<u>112,219</u>		<u>2</u>
8300	本年度其他綜合損					
	益（稅後淨額）					
	(<u>202,695</u>)	(<u>4</u>)	(<u>554,548</u>)	(<u>9</u>)
8500	本年度綜合損益總額					
	(\$	<u>634,700</u>)	(<u>11</u>)	(\$	<u>895,822</u>)	(<u>15</u>)
	淨損歸屬於：					
8610	本公司業主					
	(\$	395,810)	(6)	(\$	316,476)	(5)
8620	非控制權益					
	(<u>36,195</u>)	(<u>1</u>)	(<u>24,798</u>)	(<u>1</u>)
8600						
	(\$	<u>432,005</u>)	(<u>7</u>)	(\$	<u>341,274</u>)	(<u>6</u>)
	綜合損益總額歸屬於：					
8710	本公司業主					
	(\$	595,560)	(10)	(\$	865,366)	(14)
8720	非控制權益					
	(<u>39,140</u>)	(<u>1</u>)	(<u>30,456</u>)	(<u>1</u>)
8700						
	(\$	<u>634,700</u>)	(<u>11</u>)	(\$	<u>895,822</u>)	(<u>15</u>)
	每股虧損（附註二七）					
9750	基 本					
	(\$	<u>3.25</u>)		(\$	<u>2.53</u>)	
9850	稀 釋					
	(\$	<u>3.25</u>)		(\$	<u>2.53</u>)	

後附之附註係本合併財務報告之一部分。

(請參閱勤業眾信聯合會計師事務所民國 107 年 3 月 19 日查核報告)

董事長：張文桐



經理人：張文桐



會計主管：許嘉宏



谷崧精密工業股份有限公司及子公司

合併權益變動表

民國 106 年及 105 年 1 月 1 日至 12 月 31 日

單位：除另予註明者外，係新台幣仟元

代碼	歸屬於本公司之主業之權益	本公司					其他權益		庫藏股	總計	非控制權益	權益總額	
		普通股 股數(仟股)	股本	資本公積	法定公積	留盈餘 特別盈餘公積	盈餘 未分配盈餘	國外營運機構 財務報表換算 之兌換差額					備供出售 金融商品 未實現(損)益
A1	105年1月1日餘額	125,151	\$ 1,251,512	\$ 2,940,462	\$ 605,355	\$ -	\$ 2,017,672	\$ 506,214	\$ 7,083	\$ -	\$ 7,328,298	\$ 35,290	\$ 7,363,588
	104年度盈餘指撥及分配：												
B1	法定盈餘公積	-	-	-	66,443	-	(66,443)	-	-	-	-	-	-
B5	本公司股東現金股利	-	-	-	-	-	(525,635)	-	-	-	(525,635)	-	(525,635)
D1	105年度淨損	-	-	-	-	-	(316,476)	-	-	-	(316,476)	(24,798)	(341,274)
D3	105年度稅後其他綜合損益	-	-	-	-	-	(6,871)	(547,867)	5,848	-	(548,890)	(5,658)	(554,548)
D5	105年度綜合損益總額	-	-	-	-	-	(323,347)	(547,867)	5,848	-	(865,366)	(30,456)	(895,822)
L1	購入庫藏股	-	-	-	-	-	-	-	-	(81,084)	(81,084)	-	(81,084)
M7	對子公司所有權權益變動	-	-	76,561	-	-	-	-	-	-	76,561	-	76,561
O1	非控制權益	-	-	-	-	-	-	-	-	-	-	144,837	144,837
Z1	105年12月31日餘額	125,151	1,251,512	3,017,023	671,798	-	1,102,247	(41,653)	12,931	(81,084)	5,932,774	149,671	6,082,445
	105年度盈餘指撥及分配：												
B3	特別盈餘公積	-	-	-	-	28,722	(28,722)	-	-	-	-	-	-
C15	資本公積配發現金股利	-	-	(182,493)	-	-	-	-	-	-	(182,493)	-	(182,493)
C17	贖回可轉換公司債	-	-	(12,790)	-	-	-	-	-	-	(12,790)	-	(12,790)
D1	106年度淨損	-	-	-	-	-	(395,810)	-	-	-	(395,810)	(36,195)	(432,005)
D3	106年度稅後其他綜合損益	-	-	-	-	-	(6,744)	(190,681)	(2,325)	-	(199,750)	(2,945)	(202,695)
D5	106年度綜合損益總額	-	-	-	-	-	(402,554)	(190,681)	(2,325)	-	(595,560)	(39,140)	(634,700)
L1	購入庫藏股	-	-	-	-	-	-	-	-	(31,489)	(31,489)	-	(31,489)
L3	庫藏股註銷	(3,489)	(34,890)	(64,564)	-	-	(13,119)	-	-	112,573	-	-	-
M7	對子公司所有權權益變動	-	-	(7,945)	-	-	-	-	-	-	(7,945)	7,945	-
O1	非控制權益	-	-	-	-	-	-	-	-	-	-	55,476	55,476
Z1	106年12月31日餘額	121,662	\$ 1,216,622	\$ 2,749,231	\$ 671,798	\$ 28,722	\$ 657,852	(\$ 232,334)	\$ 10,606	\$ -	\$ 5,102,497	\$ 173,952	\$ 5,276,449

後附之附註係本合併財務報告之一部分。

(請參閱勤業眾信聯合會計師事務所民國107年3月19日查核報告)

董事長：張文桐

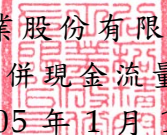


經理人：張文桐



會計主管：許嘉宏




 谷崧精密工業股份有限公司及子公司
 合併現金流量表
 民國 106 年及 105 年 1 月 1 日至 12 月 31 日

單位：新台幣仟元

代 碼	106年度	105年度
營業活動之現金流量		
A10000	(\$ 526,839)	(\$ 430,693)
A20010	收益費損項目：	
A20100	720,207	740,980
A20200	17,643	18,153
A20300	25,022	8,621
A20400	透過損益按公允價值衡量金融	
	3,648	21,920
A20900	36,889	36,415
A21200	(10,285)	(9,296)
A21300	(178)	-
A22300	採用權益法認列之關聯企業及	
	3,575	188,538
A22500	處分及報廢不動產、廠房及設	
	(3,258)	(5,721)
A23100	(17,542)	(8,861)
A23600	不動產、廠房及設備減損損失	
	7,469	(15)
A23700	存貨跌價損失(回升利益)	
A24100	30,340	(6,161)
A24100	(5,456)	(82)
A30000	營業資產及負債淨變動數	
A31130	-	3,747
A31150	(48,638)	247,452
A31180	27,037	(12,920)
A31200	(16,358)	(80,161)
A31230	14,323	119,253
A31240	371	1,278
A32130	(166)	(651)
A32150	64,074	85,008
A32180	(18,909)	(58,364)
A32200	(3,272)	8,263
A32210	(2,136)	22,238
A32230	(27,714)	22,098
A32240	(130)	(89)

(接次頁)

(承前頁)

代 碼		106年度	105年度
A33000	營運產生之現金	\$ 269,717	\$ 910,950
A33100	收取之利息	10,285	9,296
A33200	收取之股利	178	-
A33300	支付之利息	(26,304)	(32,198)
A33500	支付之所得稅	(68,018)	(163,069)
AAAA	營業活動之淨現金流入	<u>185,858</u>	<u>724,979</u>
投資活動之現金流量			
B00300	取得備供出售金融資產	(1,645)	-
B00400	處分備供出售金融資產價款	19,159	-
B01200	取得以成本衡量之金融資產	(45,053)	-
B01300	處分以成本衡量之金融資產價款	1,203	-
B01800	取得採用權益法之投資	-	(177,023)
B01900	處分採用權益法之長期股權投資	-	204,555
B02200	取得子公司之淨現金流入	-	144,837
B02700	購置不動產、廠房及設備	(227,389)	(270,991)
B02800	處分不動產、廠房及設備價款	67,555	100,980
B03700	存出保證金增加	(997)	(916)
B04500	購置無形資產	(12,162)	(5,869)
B06500	其他金融資產(增加)減少	(430,511)	3,014
B07100	預付設備款增加	(144,162)	(207,432)
BBBB	投資活動之淨現金流出	<u>(774,002)</u>	<u>(208,845)</u>
籌資活動之現金流量			
C00200	短期借款減少	-	(32,825)
C01300	贖回公司債	(701,041)	-
C01600	舉借長期借款	500,000	1,450,000
C01700	償還長期借款	(104,167)	(1,000,000)
C03000	存入保證金增加	3,021	-
C03100	存入保證金返還	-	(215)
C04500	支付本公司業主股利	(182,493)	(525,635)
C04900	購買庫藏股票	(31,489)	(81,084)
C05800	非控制權益變動	<u>55,476</u>	<u>-</u>
CCCC	籌資活動之淨現金流出	<u>(460,693)</u>	<u>(189,759)</u>
DDDD	匯率變動對現金及約當現金之影響	<u>16,876</u>	<u>(78,479)</u>

(接次頁)

(承前頁)

代 碼		106年度	105年度
EEEE	現金及約當現金淨(減少)增加	(\$ 1,031,961)	\$ 247,896
E00100	年初現金及約當現金餘額	<u>2,921,812</u>	<u>2,673,916</u>
E00200	年底現金及約當現金餘額	<u>\$ 1,889,851</u>	<u>\$ 2,921,812</u>

後附之附註係本合併財務報告之一部分。

(請參閱勤業眾信聯合會計師事務所民國 107 年 3 月 19 日查核報告)

董事長：張文桐



經理人：張文桐



會計主管：許嘉宏



谷崧精密工業股份有限公司及子公司

合併財務報表附註

民國 106 年及 105 年 1 月 1 日至 12 月 31 日

(除另註明外，金額以新台幣仟元為單位)

一、公司沿革

谷崧精密工業股份有限公司(以下簡稱「本公司」)創立於 78 年 6 月，主要從事各種模具、金屬零件之製造加工及買賣，各種塑膠成型製品及其零件之製造加工及買賣，各種電子、電機及其零件之開發製造加工及買賣，有關前各項成品及其原料進出口業務，前各項有關業務之經營及轉投資。本公司於 97 年 1 月經財團法人中華民國證券櫃檯買賣中心核准，於該中心之興櫃股票櫃檯買賣，並業經主管機關核准於 98 年 10 月 28 日起於臺灣證券交易所掛牌買賣。

本合併財務報告係以本公司之功能性貨幣新台幣表達。

二、通過財務報告之日期及程序

本合併財務報告於 107 年 3 月 19 日經董事會通過。

三、新發布及修訂準則及解釋之適用

- (一) 首次適用修正後之證券發行人財務報告編製準則及經金融監督管理委員會(以下稱「金管會」)認可並發布生效之國際財務報導準則(IFRS)、國際會計準則(IAS)、解釋(IFRIC)及解釋公告(SIC)(以下稱「IFRSs」)

除下列說明外，適用修正後之證券發行人財務報告編製準則及金管會認可並發布生效之 IFRSs 將不致造成合併公司會計政策之重大變動：

1. IAS 36 之修正「非金融資產可回收金額之揭露」

IAS 36 之修正係釐清合併公司僅須於認列或迴轉資產或現金產生單位減損損失當期揭露其可回收金額。此外，已認列／迴轉減損之不動產、廠房及設備之可回收金額若以公允價值減處分成本衡量，合併公司將揭露公允價值層級，對屬第 2／3 等級公允價值衡量，並將額外揭露衡量公允價值之評價技術及每

一關鍵假設。若以現值法衡量公允價值減處分成本，須增加揭露所採用之折現率。前述修正將於 106 年追溯適用。

2. 2010-2012 週期之年度改善

2010-2012 週期之年度改善修正 IFRS 2「股份基礎給付」、IFRS 3「企業合併」及 IFRS 8「營運部門」等若干準則。

IFRS 2 之修正改變既得條件及市價條件定義，並增列績效條件及服務條件定義。該修正釐清績效條件所訂之績效目標得按本公司或同一集團內另一個體之營運（非市價條件）或權益工具之市價（市價條件）設定。該績效目標之設定得與合併公司整體或部分（例如某一部門）績效有關，而達成績效目標之期間則不得長於服務期間。此外，該修正並釐清股價指數目標因同時反映合併公司本身與集團外其他企業之績效，故非屬績效條件。由於股份基礎給付協議之條件屬市價條件、非市價條件或非既得條件將有不同之會計處理，前述修正係影響 106 年以後給與之股份基礎給付協議。

IFRS 3 之修正係釐清企業合併之或有對價，無論是否為 IAS 39 或 IFRS 9 之適用範圍，應以公允價值衡量，公允價值變動係認列於損益。前述修正將適用於收購日於 106 年以後之企業合併交易。

IFRS 8 之修正係釐清若合併公司將具有相似經濟特性之營運部門彙總揭露，應於合併財務報告揭露管理階層於運用彙總基準時所作之判斷。此外，該修正亦釐清合併公司僅於部門資產定期提供予主要營運決策者時，始應揭露應報導部門資產總額至企業資產總額之調節資訊。

106 年追溯適用 IFRS 13 之修正時，折現之影響不重大之無設定利率短期應收款及應付款將按原始發票金額衡量。

IAS 24「關係人揭露」之修正係釐清，為合併公司提供主要管理階層服務之管理個體係屬合併公司之關係人，應揭露管理個體提供主要管理階層服務而致報導個體發生之已支付或應支付金額，惟無須揭露該等薪酬之組成類別。

3. 2011-2013 週期之年度改善

2011-2013 週期之年度改善修正 IFRS 3、IFRS 13 及 IAS 40「投資性不動產」等若干準則。

IFRS 13 之修正係釐清包含於 IAS 39 或 IFRS 9 適用範圍內並依其規定處理之所有合約，即使該合約不符合 IAS 32「金融工具：表達」對金融資產或金融負債之定義，亦可適用以淨額基礎衡量金融資產及金融負債群組公允價值之例外規定（即「組合例外」）。

4. IAS 16 及 IAS 38 之修正「可接受之折舊及攤銷方法之闡釋」

企業應採用適當之折舊及攤銷方法以反映其消耗該不動產、廠房及設備與無形資產未來經濟效益之預期型態。

IAS 16「不動產、廠房及設備」之修正規定，收入並非衡量不動產、廠房及設備折舊費用之適當基礎，且該修正並未提供得以收入為基礎提列折舊費用之例外規定。

IAS 38「無形資產」之修正則規定，除下列有限情況外，收入並非衡量無形資產攤銷費用之適當基礎：

- (1) 無形資產係以收入之衡量表示（例如，合約預先設定當收入達特定門檻後無權再使用該無形資產），或
- (2) 能證明收入與無形資產經濟效益之耗用高度相關。

5. 證券發行人財務報告編製準則之修正

該修正除配合金管會認可並發布生效之 IFRSs 新增若干會計項目及非金融資產減損揭露規定外，另配合國內實施 IFRSs 情形，強調若干認列與衡量規定，並新增關係人交易及商譽等揭露。

該修正規定，其他公司或機構與合併公司之董事長或總經理為同一人，或具有配偶或二親等以內關係者，除能證明不具控制或重大影響者外，係屬實質關係人。此外，該修正規定應揭露與合併公司進行重大交易之關係人名稱及關係，若單一關係人交易金額或餘額達合併公司各該項交易總額或餘額 10% 以上者，應按關係人名稱單獨列示。

此外，若被收購公司於合併後之實際營運情形與收購時之預期效益有重大差異者，該修正規定應附註揭露。

(二) 107 年適用之證券發行人財務報告編製準則及金管會認可之 IFRSs

新發布 / 修正 / 修訂準則及解釋	IASB 發布之生效日(註1)
「2014-2016 週期之年度改善」	註 2
IFRS 2 之修正「股份基礎給付交易之分類與衡量」	2018 年 1 月 1 日
IFRS 4 之修正「於 IFRS 4『保險合約』下 IFRS 9『金融工具』之適用」	2018 年 1 月 1 日
IFRS 9「金融工具」	2018 年 1 月 1 日
IFRS 9 及 IFRS 7 之修正「強制生效日及過渡揭露」	2018 年 1 月 1 日
IFRS 15「客戶合約之收入」	2018 年 1 月 1 日
IFRS 15 之修正「IFRS 15 之闡釋」	2018 年 1 月 1 日
IAS 7 之修正「揭露倡議」	2017 年 1 月 1 日
IAS 12 之修正「未實現損失之遞延所得稅資產之認列」	2017 年 1 月 1 日
IAS 40 之修正「投資性不動產之轉換」	2018 年 1 月 1 日
IFRIC 22「外幣交易與預收付對價」	2018 年 1 月 1 日

註 1：除另註明外，上述新發布 / 修正 / 修訂準則或解釋係於各該日期以後開始之年度期間生效。

註 2：IFRS 12 之修正係追溯適用於 2017 年 1 月 1 日以後開始之年度期間；IAS 28 之修正係追溯適用於 2018 年 1 月 1 日以後開始之年度期間。

1. 2014-2016 週期之年度改善

2014-2016 週期之年度改善修正 IFRS 12「對其他個體之權益之揭露」及 IAS 28「投資關聯企業及合資」等準則。

IFRS 12 之修正係釐清，除對於分類為待出售或包含於待出售處分群組中之對子公司、合資或關聯企業之權益，無須揭露該子公司、合資或關聯企業之彙總性財務資訊外，其餘均應依 IFRS 12 之規定揭露。前述修正將追溯適用。

2. IFRS 9「金融工具」及相關修正

金融資產之分類、衡量與減損

就金融資產方面，所有原屬於 IAS 39「金融工具：認列與衡量」範圍內之金融資產後續衡量係以攤銷後成本衡量或以公允價值衡量。IFRS 9 對金融資產之分類規定如下。

合併公司投資之債務工具，若其合約現金流量完全為支付本金及流通在外本金金額之利息，分類及衡量如下：

- (1) 以收取合約現金流量為目的之經營模式而持有該金融資產，則該金融資產係以攤銷後成本衡量。此類金融資產後續係按有效利率認列利息收入於損益，並持續評估減損，減損損益認列於損益。
- (2) 藉由收取合約現金流量與出售金融資產而達成目的之經營模式而持有該金融資產，則該金融資產係以透過其他綜合損益按公允價值衡量。此類金融資產後續係按有效利率認列利息收入於損益，並持續評估減損，減損損益與兌換損益亦認列於損益，其他公允價值變動則認列於其他綜合損益。於該金融資產除列或重分類時，原先累積於其他綜合損益之公允價值變動應重分類至損益。

合併公司投資非屬前述條件之金融資產，係以公允價值衡量，公允價值變動認列於損益。惟合併公司得選擇於原始認列時，將非持有供交易之權益投資指定為透過其他綜合損益按公允價值衡量。此類金融資產除股利收益認列於損益外，其他相關利益及損失係認列於其他綜合損益，後續無須評估減損，累積於其他綜合損益之公允價值變動亦不重分類至損益。

合併公司以 106 年 12 月 31 日持有之金融資產與當日所存在之事實及情況，評估下列金融資產之分類與衡量將因適用 IFRS 9 而改變：

- (1) 分類為備供出售金融資產之上市（櫃）及興櫃股票與未上市（櫃）股票投資，依 IFRS 9 分類為透過損益按公允價值衡量，公允價值變動認列於損益。分類為備供出售金融資

產之上市（櫃）及興櫃股票與未上市（櫃）股票投資，依 IFRS 9 選擇指定為透過其他綜合損益按公允價值衡量，公允價值變動係累計於其他權益，於投資處分時不再重分類至損益，而將直接轉入保留盈餘。

另外，以成本衡量之未上市（櫃）股票投資依 IFRS 9 應改按公允價值衡量。

(2) 分類為備供出售金融資產之基金受益憑證，因其現金流量並非完全為支付本金及流通在外本金金額之利息，且非屬權益工具，依 IFRS 9 將分類為透過損益按公允價值衡量。

IFRS 9 採用「預期信用損失模式」認列金融資產之減損。以攤銷後成本衡量之金融資產、透過其他綜合損益按公允價值衡量之債務工具投資、應收租賃款、IFRS 15「客戶合約之收入」產生之合約資產或放款承諾及財務保證合約，應認列備抵損失。若金融資產之信用風險自原始認列後並未顯著增加，則備抵損失係按未來 12 個月之預期信用損失衡量。若金融資產之信用風險自原始認列後已顯著增加且非低信用風險，則備抵損失係按剩餘存續期間之預期信用損失衡量。但未包括重大財務組成部分之應收帳款必須按存續期間之預期信用損失衡量備抵損失。

此外，原始認列時已有信用減損之金融資產，合併公司考量原始認列時之預期信用損失以計算信用調整後之有效利率，後續備抵損失則按後續預期信用損失累積變動數衡量。

合併公司評估對於應收帳款將適用簡化作法，以存續期間預期信用損失衡量備抵損失。合併公司評估債務工具投資與財務保證合約之信用風險自原始認列後是否顯著增加，以決定將採 12 個月或存續期間預期信用損失衡量備抵損失。本司預期適用 IFRS 9 預期信用損失模式將使金融資產之信用損失更早認列。

合併公司選擇於適用 IFRS 9 金融資產之分類、衡量與減損規定時不重編 106 年度比較資訊，首次適用之累積影響數將認列於首次適用日，並將揭露適用 IFRS 9 之分類變動及調節資訊。

追溯適用 IFRS 9 金融資產分類、衡量與減損規定，對 107 年 1 月 1 日資產、負債及權益之影響預計如下：

	106年12月31日 帳面金額	首次適用 之調整	107年1月1日 調整後 帳面金額
資產、負債及 權益之影響			
透過其他綜合損益 按公允價值衡量 之金融資產一流 動	\$ -	\$ 19,780	\$ 19,780
備供出售金融資產 一流動	19,780	(19,780)	-
透過其他綜合損益 按公允價值衡量 之金融資產—非 流動	-	107,976	107,976
以成本衡量之金融 資產—非流動	101,398	(101,398)	-
資產影響		<u>\$ 6,578</u>	
保留盈餘	1,358,372	\$ 22,267	1,380,639
透過其他綜合損益 按公允價值衡量 之金融資產未實 現損益	-	(5,083)	(5,083)
備供出售金融資產 未實現損益	10,606	(10,606)	-
權益影響		<u>\$ 6,578</u>	

3. IFRS 15「客戶合約之收入」及相關修正

IFRS 15 係規範來自客戶合約之收入認列原則，該準則將取代 IAS 18「收入」、IAS 11「建造合約」及相關解釋。

合併公司於適用 IFRS 15 時，係以下列步驟認列收入：

- (1) 辨認客戶合約；

- (2) 辨認合約中之履約義務；
- (3) 決定交易價格；
- (4) 將交易價格分攤至合約中之履約義務；及
- (5) 於滿足履約義務時認列收入。

合併公司選擇僅對 107 年 1 月 1 日尚未完成之合約追溯適用 IFRS 15，相關累積影響數將調整於該日保留盈餘。

合併公司初步評估適用 IFRS 15 對合併公司現行客戶合約收入之認列，並無重大差異及影響。然而，此準則對合併公司 107 年度合併財務報告之影響需視當時合併公司之相關客戶合約而判斷。

4. IAS 12 之修正「未實現損失之遞延所得稅資產之認列」

IAS 12 之修正主要係釐清，不論合併公司預期透過出售或透過收取合約現金流量回收以公允價值衡量之債務工具投資，且不論該資產是否發生未實現損失，暫時性差異應按該資產公允價值及課稅基礎之差額決定。

此外，除非稅法限制可減除暫時性差異所能減除之收益類型而應就同類型可減除暫時性差異評估是否認列遞延所得稅資產，否則應就所有可減除暫時性差異一併評估。於評估是否認列遞延所得稅資產時，若有足夠證據顯示合併公司很有可能以高於帳面金額回收資產，則估計未來課稅所得所考慮之資產回收金額不限於其帳面金額，且未來課稅所得之估計應排除因可減除暫時性差異迴轉所產生之影響。

於評估遞延所得稅資產時，合併公司原係以帳面金額作為資產回收金額以估計未來課稅所得，107 年將追溯適用上述修正。

5. IFRIC 22「外幣交易與預收付對價」

IAS 21 規定外幣交易之原始認列，應以外幣金額依交易日功能性貨幣與外幣間之即期匯率換算為功能性貨幣記錄。IFRIC 22 進一步說明若企業於原始認列非貨幣性資產或負債前已預付

或預收對價，應以原始認列預收付對價之日作為交易日。若企業分次預收付對價，應分別決定每次預收付對價之交易日。

合併公司將自 107 年 1 月 1 日推延適用 IFRIC 22。

除上述影響外，截至本合併財務報告通過發布日止，合併公司評估其他準則、解釋之修正將不致對財務狀況與財務績效造成重大影響。

(三) IASB 已發布但尚未經金管會認可並發布生效之 IFRSs

新發布 / 修正 / 修訂準則及解釋	IASB 發布之生效日(註1)
「2015-2017 週期之年度改善」	2019 年 1 月 1 日
IFRS 9 之修正「具負補償之提前還款特性」	2019 年 1 月 1 日 (註2)
IFRS 10 及 IAS 28 之修正「投資者與其關聯企業或合資間之資產出售或投入」	未定
IFRS 16「租賃」	2019 年 1 月 1 日 (註3)
IFRS 17「保險合約」	2021 年 1 月 1 日
IAS 19 之修正「計畫修正、縮減或清償」	2019 年 1 月 1 日 (註4)
IAS 28 之修正「對關聯企業及合資之長期權益」	2019 年 1 月 1 日
IFRIC 23「所得稅之不確定性之處理」	2019 年 1 月 1 日

註 1：除另註明外，上述新發布 / 修正 / 修訂準則或解釋係於各該日期以後開始之年度期間生效。

註 2：金管會允許合併公司得選擇提前於 107 年 1 月 1 日適用此項修正。

註 3：金管會於 106 年 12 月 19 日宣布我國企業應自 108 年 1 月 1 日適用 IFRS 16。

註 4：2019 年 1 月 1 日以後發生之計畫修正、縮減或清償適用此項修正。

1. IFRS 10 及 IAS 28 之修正「投資者與其關聯企業或合資間之資產出售或投入」

該修正規定，若合併公司出售或投入資產予關聯企業（或合資），或合併公司喪失對子公司之控制，但保留對該子公司之重大影響（或聯合控制），若前述資產或前子公司符合 IFRS 3「業務」之定義時，合併公司係全數認列該等交易產生之損益。

此外，若合併公司出售或投入資產予關聯企業（或合資），或合併公司在與關聯企業（或合資）之交易中喪失對子公司之控制，但保留對該子公司之重大影響（或聯合控制），若前述資產或前子公司不符合 IFRS 3「業務」之定義時，合併公司僅在與投資者對該等關聯企業（或合資）無關之權益範圍內認列該交易所產生之損益，亦即，屬合併公司對該損益之份額者應予以銷除。

2. IFRS 16「租賃」

IFRS 16 係規範租賃之會計處理，該準則將取代 IAS 17「租賃」及相關解釋。

於適用 IFRS 16 時，若合併公司為承租人，除低價值標的資產租賃及短期租賃得選擇採用類似 IAS 17 之營業租賃處理外，其他租賃皆應於合併資產負債表上認列使用權資產及租賃負債。合併綜合損益表應分別表達使用權資產之折舊費用及租賃負債按有效利息法所產生之利息費用。在合併現金流量表中，償付租賃負債之本金金額表達為籌資活動，支付利息部分則列為營業活動。

對於合併公司為出租人之會計處理預計無重大影響。

IFRS 16 生效時，合併公司得選擇追溯適用至比較期間或將首次適用之累積影響數認列於首次適用日。

3. IFRIC 23「所得稅之不確定性之處理」

IFRIC 23 釐清當所得稅處理存在不確定性時，合併公司須假設稅務主管機關將可取具所有相關資料進行審查，若判斷其申報之所得稅處理很有可能被稅務主管機關接受，合併公司對於課稅所得、課稅基礎、未使用課稅損失、未使用課稅抵減及稅率之決定必須與申報所得稅時所採用之所得稅處理一致。若稅務主管機關並非很有可能接受申報之所得稅處理，合併公司須採最可能金額或預期值（應採兩者中較能預測不確定性最終結果之方法）評估。若事實及情況改變，合併公司須重評估其判斷與估計。

合併公司得在不使用後見之明之前提下追溯適用 IFRIC 23 並重編比較期間資訊，或將首次適用之累積影響數認列於首次適用日。

4. IAS 28 之修正「對關聯企業及合資之長期權益」

該修正規定釐清對於非採用權益法處理之對關聯企業或合資之其他金融工具投資，包括 IAS 28 第 38 段所述實質上構成對關聯企業或合資淨投資一部分之長期權益之金融工具，係適用 IFRS 9 之規定處理。

前述修正規定生效時，合併公司應追溯適用，但得選擇將追溯適用之累積影響數認列於首次適用日，或在不使用後見之明之前提下重編比較期間資訊。

5. IFRS 9 之修正「具有負補償之提前還款特性」

IFRS 9 規定若合約條款允許發行人（即債務人）提前清償債務工具或允許持有人（即債權人）於到期前將債務工具賣回予發行人，且提前還款金額幾乎代表尚未支付之本金及流通在外本金金額之利息以及提前終止合約之合理補償，則其合約現金流量完全為支付本金及流通在外本金金額之利息。該修正進一步說明，前述合理補償可能是由合約任一方支付或收取，意即提出提前還款要求之一方亦可能收取合理補償。

前述修正規定生效時，合併公司應追溯適用，但得選擇將追溯適用之累積影響數認列於首次適用日，或在不使用後見之明之前提下重編比較期間資訊。

6. 2015-2017 週期之年度改善

2015-2017 週期之年度改善修正 IFRS 3、IFRS 11、IAS 12 及 IAS 23「借款成本」。其中 IAS 23 之修正係釐清，若特地舉借之借款於相關資產達到預定使用或出售狀態後仍流通在外，該借款應納入一般借款之資本化利率計算。前述修正將推延適用。

7. IAS 19 之修正「計畫修正、縮減或清償」

該修正規定，發生計畫修正、縮減或清償時，應以發生時用以再衡量淨確定福利負債（資產）之精算假設來決定該年度剩餘期間之當期服務成本及淨利息。此外，該修正釐清計畫修正、縮減或清償對資產上限相關規定之影響。前述修正將推延適用。

除上述影響外，截至本合併財務報告通過發布日止，合併公司仍持續評估其他準則、解釋之修正對財務狀況與財務績效之影響，相關影響待評估完成時予以揭露。

四、重大會計政策之彙總說明

(一) 遵循聲明

本合併財務報告係依照證券發行人財務報告編製準則及經金管會認可並發布生效之 IFRSs 編製。

(二) 編製基礎

除按公允價值衡量之金融工具及按確定福利義務現值減除計畫資產公允價值認列之淨確定福利負債外，本合併財務報告係依歷史成本基礎編製。

公允價值衡量依照相關輸入值之可觀察程度及重要性分為第 1 等級至第 3 等級：

1. 第 1 等級輸入值：係指於衡量日可取得之相同資產或負債於活絡市場之報價（未經調整）。
2. 第 2 等級輸入值：係指除第 1 等級之報價外，資產或負債直接（亦即價格）或間接（亦即由價格推導而得）之可觀察輸入值。
3. 第 3 等級輸入值：係指資產或負債之不可觀察之輸入值。

(三) 資產與負債區分流動與非流動之標準

流動資產包括：

1. 主要為交易目的而持有之資產；
2. 預期於資產負債表日後 12 個月內實現之資產；及
3. 現金及約當現金（但不包括於資產負債表日後逾 12 個月用以交換或清償負債而受到限制者）。

流動負債包括：

1. 主要為交易目的而持有之負債；
2. 於資產負債表日後 12 個月內到期清償之負債（即使於資產負債表日後至通過發布財務報告前已完成長期性之再融資或重新安排付款協議，亦屬流動負債），以及
3. 不能無條件將清償期限遞延至資產負債表日後至少 12 個月之負債。惟負債之條款可能依交易對方之選擇，以發行權益工具而導致其清償者，並不影響分類。

非上述流動資產或流動負債者，係分類為非流動資產或非流動負債。

(四) 合併基礎

本合併財務報告係包含本公司及由本公司所控制個體（子公司）之財務報告。合併綜合損益表已納入被收購或被處分子公司於當期自收購日起或至處分日止之營運損益。子公司之財務報告已予調整，以使其會計政策與合併公司之會計政策一致。於編製合併財務報告時，各個體間之交易、帳戶餘額、收益及費損已全數予以銷除。子公司之綜合損益總額係歸屬至本公司業主及非控制權益，即使非控制權益因而成為虧損餘額。

當合併公司對子公司所有權權益之變動未導致喪失控制者，係作為權益交易處理。合併公司及非控制權益之帳面金額已予調整，以反映其於子公司相對權益之變動。非控制權益之調整金額與所支付或收取對價之公允價值間之差額，係直接認列為權益且歸屬於本公司業主。

當合併公司喪失對子公司之控制時，處分損益係為下列兩者之差額：(1)所收取對價之公允價值與對前子公司之剩餘投資按喪失控制日之公允價值合計數，以及(2)前子公司之資產（含商譽）與負債及非控制權益按喪失控制日之帳面金額合計數。合併公司對於其他綜合損益中所認列與該子公司有關之所有金額，其會計處理係與合併公司直接處分相關資產或負債所必須遵循之基礎相同。

對前子公司剩餘投資係按喪失控制日之公允價值作為原始認列之金額。

子公司明細、持股比率及營業項目，參閱附註十二、附表五及六。

(五) 外 幣

各個體編制財務報告時，以個體功能性貨幣以外之貨幣（外幣）交易者，依交易日匯率換算為功能性貨幣記錄。

外幣貨幣性項目於每一資產負債表日以收盤匯率換算。因交割貨幣性項目或換算貨幣性項目產生之兌換差額，於發生當期認列於損益。

以公允價值衡量之外幣非貨幣性項目係以決定公允價值當日之匯率換算，所產生之兌換差額列為當期損益，惟屬公允價值變動認列於其他綜合損益者，其產生之兌換差額認列於其他綜合損益。

以歷史成本衡量之外幣非貨幣性項目係以交易日之匯率換算，不再重新換算。

於編製合併財務報告時，國外營運機構（包含營運所在國家或使用之貨幣與本公司不同之子公司、關聯企業及合資公司）之資產及負債以每一資產負債表日匯率換算為新台幣。收益及費損項目係以當期平均匯率換算，所產生之兌換差額認列為其他綜合損益（並分別歸屬於本公司業主及非控制權益）。

若合併公司處分國外營運機構之所有權益，或處分國外營運機構之子公司部分權益但喪失控制，或處分國外營運機構之聯合協議或關聯企業後之保留權益係金融資產並按金融工具之會計政策處理，所有可歸屬於本公司業主且與該國外營運機構相關之累計兌換差額將重分類至損益。

若部分處分國外營運機構子公司未導致喪失控制，係按比例將累計兌換差額重新歸屬於該子公司之非控制權益，但不認列為損益。在其他任何部分處分國外營運機構之情況下，累計兌換差額則按處分比例重分類至損益。

(六) 存 貨

存貨包括原料、物料、在製品、半成品及製成品。存貨係以成本與淨變現價值孰低衡量，比較成本與淨變現價值時除同類別存貨

外係以個別項目為基礎。淨變現價值係指在正常情況下之估計售價減除至完工尚需投入之估計成本及完成出售所需之估計成本後之餘額。存貨成本之計算係採加權平均法。

(七) 投資關聯企業

關聯企業係指合併公司具有重大影響，但非屬子公司或合資之企業。

合併公司對投資關聯企業係採用權益法。權益法下，投資關聯企業原始依成本認列，取得日後帳面金額係隨合併公司所享有之關聯企業損益及其他綜合損益份額與利潤分配而增減。此外，針對關聯企業權益之變動係按持股比例認列。

取得成本超過合併公司於取得日所享有關聯企業可辨認資產及負債淨公允價值份額之數額列為商譽，該商譽係包含於該投資之帳面金額且不得攤銷；合併公司於取得日所享有關聯企業可辨認資產及負債淨公允價值份額超過取得成本之數額列為當期損益。

關聯企業發行新股時，合併公司若未按持股比例認購，致使持股比例發生變動，並因而使投資之股權淨值發生增減時，其增減數調整資本公積—採權益法認列關聯企業及合資股權淨值之變動數及採用權益法之投資。惟若未按持股比例認購或取得致使對關聯企業之所有權權益減少者，於其他綜合損益中所認列與該關聯企業有關之金額按減少比例重分類，其會計處理之基礎係與關聯企業若直接處分相關資產或負債所必須遵循之基礎相同；前項調整如應借記資本公積，而採用權益法之投資所產生之資本公積餘額不足時，其差額借記保留盈餘。

當合併公司對關聯企業之損失份額等於或超過其在該關聯企業之權益（包括權益法下投資關聯企業之帳面金額及實質上屬於合併公司對該關聯企業淨投資組成部分之其他長期權益）時，即停止認列進一步之損失。合併公司僅於發生法定義務、推定義務或已代關聯企業支付款項之範圍內，認列額外損失及負債。

合併公司於評估減損時，係將投資之整體帳面金額（含商譽）視為單一資產比較可回收金額與帳面金額，進行減損測試，所認列之減損損失亦屬於投資帳面金額之一部分。減損損失之任何迴轉，於該投資之可回收金額後續增加之範圍內予以認列。

合併公司自其投資不再為關聯企業之日停止採用權益法，其對原關聯企業之保留權益以公允價值衡量，該公允價值及處分價款與停止採用權益法當日之投資帳面金額之差額，列入當期損益。此外，於其他綜合損益中所認列與該關聯企業有關之所有金額，其會計處理之基礎係與關聯企業若直接處分相關資產或負債所必須遵循之基礎相同。

合併公司與關聯企業間之逆流、順流及側流交易所產生之損益，僅在與合併公司對關聯企業權益無關之範圍內，認列於合併財務報告。

(八) 不動產、廠房及設備

不動產、廠房及設備係以成本認列，後續以成本減除累計折舊及累計減損損失後之金額衡量。

不動產、廠房及設備於耐用年限內按直線基礎，對每一重大部分單獨提列折舊。合併公司至少於每一年度結束日對估計耐用年限、殘值及折舊方法進行檢視，並推延適用會計估計變動之影響。

不動產、廠房及設備除列時，淨處分價款與該資產帳面金額間之差額係認列於損益。

(九) 無形資產

1. 單獨取得

單獨取得之有限耐用年限無形資產原始以成本衡量，後續係以成本減除累計攤銷及累計減損損失後之金額衡量。無形資產於耐用年限內按直線基礎進行攤銷，合併公司至少於每一年度結束日對估計耐用年限、殘值及攤銷方法進行檢視。並推延適用會計估計變動之影響。非確定耐用年限無形資產係以成本減除累計減損損失列報。

2. 除 列

無形資產除列時，淨處分價款與該資產帳面金額間之差額係認列於當期損益。

(十) 有形及無形資產之減損

合併公司於每一資產負債表日評估是否有任何跡象顯示有形及無形資產可能已減損。若有任一減損跡象存在，則估計該資產之可回收金額。倘無法估計個別資產之可回收金額，合併公司估計該資產所屬現金產生單位之可回收金額。共用資產係依合理一致之基礎分攤至最小現金產生單位群組。

針對非確定耐用年限及尚未可供使用之無形資產，至少每年及有減損跡象時進行減損測試。

可回收金額為公允價值減出售成本與其使用價值之較高者。個別資產或現金產生單位之可回收金額若低於其帳面金額時，將該資產或現金產生單位之帳面金額調減至其可回收金額，減損損失係認列於損益。

當減損損失於後續迴轉時，該資產或現金產生單位之帳面金額調增至修訂後之可回收金額，惟增加後之帳面金額以不超過該資產或現金產生單位若未於以前年度認列減損損失時所決定之帳面金額（減除攤銷或折舊）。減損損失之迴轉係認列於損益。

(十一) 金融工具

金融資產與金融負債於合併公司成為該工具合約條款之一方時認列於合併資產負債表。

原始認列金融資產與金融負債時，若金融資產或金融負債非屬透過損益按公允價值衡量者，係按公允價值加計直接可歸屬於取得或發行金融資產或金融負債之交易成本衡量。直接可歸屬於取得或發行透過損益按公允價值衡量之金融資產或金融負債之交易成本，則立即認列為損益。

1. 金融資產

金融資產之慣例交易係採交易日會計認列及除列。

(1) 衡量種類

合併公司所持有之金融資產種類為備供出售金融資產與放款及應收款。

A. 備供出售金融資產

備供出售金融資產係非衍生金融資產被指定為備供出售，或未被分類為放款及應收款、持有至到期日投資或透過損益按公允價值衡量之金融資產。

備供出售金融資產係按公允價值衡量，備供出售貨幣性金融資產帳面金額之變動中屬外幣兌換損益與以有效利息法計算之利息收入，以及備供出售權益投資之股利，係認列於損益。其餘備供出售金融資產帳面金額之變動係認列於其他綜合損益，於投資處分或確定減損時重分類為損益。

備供出售權益投資之股利於合併公司收款之權利確立時認列。

備供出售金融資產若屬無活絡市場公開報價且公允價值無法可靠衡量之權益工具投資，及與此種無報價權益工具連結且須以交付該等權益工具交割之衍生工具，後續係以成本減除減損損失後之金額衡量，並單獨列為「以成本衡量之金融資產」。該等金融資產於後續能可靠衡量公允價值時，係按公允價值再衡量，其帳面金額與公允價值間之差額認列於其他綜合損益，若有減損時，則認列於損益。

B. 放款及應收款

放款及應收款（包括現金及約當現金、應收帳款及票據、其他金融資產及其他應收款）係採用有效利息法按攤銷後成本減除減損損失後之金額衡量，惟短期應收帳款之利息認列不具重大性之情況除外。

約當現金包括自取得日起 3 個月內、高度流動性、可隨時轉換成定額現金且價值變動風險甚小之定期存款，係用於滿足短期現金承諾。

(2) 金融資產之減損

除透過損益按公允價值衡量之金融資產外，合併公司係於每一資產負債表日評估其他金融資產是否有減損客觀證據，當有客觀證據顯示，因金融資產原始認列後發生之單一或多項事項，致使金融資產之估計未來現金流量受損失者，該金融資產即已發生減損。

按攤銷後成本列報之金融資產，如應收帳款、應收票據及催收款，該資產若經個別評估未有客觀減損證據，另再集體評估減損。應收款集體存在之客觀減損證據可能包含合併公司過去收款經驗、集體超過平均授信期間之延遲付款增加情況，以及與應收款拖欠有關之可觀察全國性或區域性經濟情勢變化。

按攤銷後成本列報之金融資產之減損損失金額係該資產帳面金額與估計未來現金流量按該金融資產原始有效利率折現之現值間之差額。

按攤銷後成本列報之金融資產於後續期間減損損失金額減少，且經客觀判斷該減少與認列減損後發生之事項有關，則先前認列之減損損失直接或藉由調整備抵帳戶予以迴轉認列於損益，惟該迴轉不得使金融資產帳面金額超過若未認列減損情況下於迴轉日應有之攤銷後成本。

當備供出售權益投資之公允價值低於成本且發生大幅或持久性下跌時，係為客觀減損證據。

其他金融資產客觀減損證據包含發行人或債務人之重大財務困難、違約(例如利息或本金支付之延滯或不償付)、債務人將進入破產或其他財務重整之可能性大增或由於財務困難而使金融資產之活絡市場消失。

當備供出售金融資產發生減損時，原先已認列於其他綜合損益之累計損失金額將重分類至損益。

備供出售權益工具投資已認列於損益之減損損失不得透過損益迴轉。任何認列減損損失後之公允價值回升金額係認列於其他綜合損益。備供出售債務工具之公允價值若於後續期間增加，而該增加能客觀地連結至減損損失認列於損益後發生之事項，則減損損失予以迴轉並認列於損益。

以成本衡量之金融資產之減損損失金額係該資產帳面金額與估計未來現金流量按類似金融資產之現時市場報酬率折現之現值間之差額。此種減損損失於後續期間不得迴轉。

所有金融資產之減損損失係直接自金融資產之帳面金額中扣除，惟應收帳款、應收票據及催收款係藉由備抵帳戶調降其帳面金額。當判斷應收帳款、應收票據及催收款無法收回時，係沖銷備抵帳戶。原先已沖銷而後續收回之款項則貸記備抵帳戶。除因應收帳款、應收票據及催收款無法收回而沖銷備抵帳戶外，備抵帳戶帳面金額之變動認列於損益。

(3) 金融資產之除列

合併公司僅於對來自金融資產現金流量之合約權利失效，或已移轉金融資產且該資產所有權之幾乎所有風險及報酬已移轉予其他企業時，始將金融資產除列。

於一金融資產整體除列時，其帳面金額與所收取對價加計已認列於其他綜合損益之任何累計利益或損失之總和間之差額係認列於損益。

2. 權益工具

合併公司發行之債務及權益工具係依據合約協議之實質與金融負債及權益工具之定義分類為金融負債或權益。

合併公司發行之權益工具係以取得之價款扣除直接發行成本後之金額認列。

再取回合併公司本身之權益工具係於權益項下認列與減除。購買、出售、發行或註銷合併公司本身之權益工具不認列於損益。

3. 金融負債

(1) 後續衡量

除下列情況外，所有金融負債係以有效利息法按攤銷後成本衡量。

透過損益按公允價值衡量之金融負債包含持有供交易及指定為透過損益按公允價值衡量。

透過損益按公允價值衡量之金融負債係按公允價值衡量，其再衡量產生之利益或損失（不包含該金融負債所支付之任何股利或利息）係認列於損益。

合併公司於下列情況下，係將金融負債於原始認列時指定為透過損益按公允價值衡量：

- A. 該指定可消除或重大減少衡量或認列之不一致；或
- B. 一組金融資產、金融負債或兩者，依書面之風險管理或投資策略，以公允價值基礎管理並評估其績效，且合併公司內部提供予管理階層之該投資組合資訊，亦以公允價值為基礎。
- C. 將包含一個或多個嵌入式衍生工具之混合（結合）合約整體進行指定。

指定為透過損益按公允價值衡量之金融負債，因信用風險變動所產生之公允價值變動金額係認列於其他綜合損益，後續不予重分類至損益，僅於相關金融負債除列時重分類至保留盈餘。該負債剩餘之公允價值變動金額則列報於損益。惟若將歸因於信用風險之公允價值變動認列於其他綜合損益中將引發或加劇會計配比不當，則該負債之整體公允價值變動全數列報於損益。

(2) 金融負債之除列

除列金融負債時，其帳面金額與所支付對價（包含任何所移轉之非現金資產或承擔之負債）間之差額認列為損益。

4. 可轉換公司債

合併公司發行之複合金融工具（可轉換公司債）係依據合約協議之實質與金融負債及權益工具之定義，於原始認列時將其組成部分分別分類為金融負債及權益。

原始認列時，負債組成部分之公允價值係以類似之不可轉換工具當時市場利率估算，並於執行轉換或到期日前，以有效利息法計算之攤銷後成本衡量。屬嵌入非權益衍生工具之負債組成部分則以公允價值衡量。

分類為權益之轉換權係等於該複合工具整體公允價值減除經單獨決定之負債組成部分公允價值之剩餘金額，經扣除所得稅影響數後認列為權益，後續不再衡量。於該轉換權被執行時，其相關之負債組成部分及於權益之金額將轉列股本及資本公積－發行溢價。可轉換公司債之轉換權若於到期日仍未被執行，該認列於權益之金額將轉列資本公積－發行溢價。

發行可轉換公司債之相關交易成本，係按分攤總價款之比例分攤至該工具之負債（列入負債帳面金額）及權益組成部分（列入權益）。

(十二) 負債準備

認列為負債準備之金額係考量義務之風險及不確定性，而為資產負債表日清償義務所需支出之最佳估計。負債準備係以清償義務之估計現金流量折現值衡量。

(十三) 收入認列

收入係按已收或應收對價之公允價值衡量，並扣除估計之客戶退貨、折扣及其他類似之折讓。銷貨退回係依據以往經驗及其他攸關因素合理估計未來之退貨金額提列。

1. 商品之銷售

銷售商品係於下列條件完全滿足時認列收入：

- (1) 合併公司已將商品所有權之重大風險及報酬移轉予買方；
- (2) 合併公司對於已經出售之商品既不持續參與管理，亦未維持有效控制；
- (3) 收入金額能可靠衡量；
- (4) 與交易有關之經濟效益很有可能流入合併公司；及
- (5) 與交易有關之已發生或將發生之成本能可靠衡量。

去料加工時，加工產品所有權之重大風險及報酬並未移轉，是以去料時不作銷貨處理。

2. 勞務之提供

勞務收入係於下列條件完全滿足時予以認列：

- (1) 收入金額能可靠衡量；
- (2) 與交易相關之經濟效益很有可能流入企業；
- (3) 報導期間結束日之交易完成程度能可靠衡量；及
- (4) 交易已發生之成本及完成交易尚須發生之成本能可靠衡量。

當涉及提供勞務之交易結果無法可靠估計時，僅在已認列費用之可回收範圍內認列收入；當提供勞務之交易結果無法可靠估計且已發生之成本並非很有可能回收，則不應認列收入。

3. 股利收入及利息收入

投資所產生之股利收入係於股東收款之權利確立時認列，惟前提係與交易有關之經濟效益很有可能流入合併公司，且收入金額能可靠衡量。

金融資產之利息收入係於經濟效益很有可能流入合併公司，且收入金額能可靠衡量時認列。利息收入係依時間之經過按流通在外本金與所適用之有效利率採應計基礎認列。

(十四) 租賃

當租賃條款係移轉附屬於資產所有權之幾乎所有風險與報酬予承租人，則將其分類為融資租賃。所有其他租賃則分類為營業租賃。

1. 合併公司為出租人

營業租賃之租賃收益係按直線基礎於相關租賃期間內認列為收益。

2. 合併公司為承租人

營業租賃給付係按直線基礎於租賃期間內認列為費用。

(十五) 借款成本

直接可歸屬於取得、建造或生產符合要件之資產之借款成本，係作為該資產成本之一部分，直到該資產達到預定使用或出售狀態之幾乎所有必要活動已完成為止。

特定借款如於符合要件之資本支出發生前進行暫時投資而賺取之投資收入，係自符合資本化條件之借款成本中減除。

除上述外，所有其他借款成本係於發生當期認列為損益。

(十六) 員工福利

1. 短期員工福利

短期員工福利相關負債係以換取員工服務而預期支付之非折現金額衡量。

2. 退職後福利

確定提撥退休計畫之退休金係於員工提供服務期間將應提撥之退休金數額認列為費用。

確定福利退休計畫之確定福利成本（含服務成本、淨利息及再衡量數）係採預計單位福利法精算。服務成本（含當期服務成本及淨確定福利負債（資產）淨利息於發生時認列為員工福利費用。再衡量數（含精算損益及扣除利息後之計畫資產報酬）於發生時認列於其他綜合損益並列入保留盈餘，後續期間不重分類至損益。

淨確定福利負債（資產）係確定福利退休計畫之提撥短絀（剩餘）。淨確定福利資產不得超過從該計畫退還提撥金或可減少未來提撥金之現值。

3. 其他長期員工福利

其他長期員工福利與確定福利退休計畫之會計處理相同，惟相關再衡量數係認列於損益。

4. 離職福利

合併公司於不再能撤銷離職福利之要約或認列相關重組成本時（孰早者）認列離職福利負債。

(十七) 所得稅

所得稅費用係當期所得稅及遞延所得稅之總和。

1. 當期所得稅

依所得稅法規定計算之未分配盈餘加徵 10% 所得稅列為股東會決議年度之所得稅費用。

以前年度應付所得稅之調整，列入當期所得稅。

2. 遞延所得稅

遞延所得稅係依帳載資產及負債帳面金額與計算課稅所得之課稅基礎二者所產生之暫時性差異計算。

遞延所得稅負債一般係就所有應課稅暫時性差異予以認列，而遞延所得稅資產則於很有可能課稅所得以供可減除暫時性差異所產生之所得稅抵減使用時認列。

與投資子公司及關聯企業相關之應課稅暫時性差異皆認列遞延所得稅負債，惟合併公司若可控制暫時性差異迴轉之時點，與此類投資有關之可減除暫時性差異，僅於其很有可能足額課稅所得用以實現暫時性差異，且於可預見之未來預期將迴轉的範圍內，予以認列遞延所得稅資產。

遞延所得稅資產之帳面金額於每一資產負債表日予以重新檢視，並針對已不再很有可能足額課稅所得以供其回收所有或部分資產者，調減帳面金額。原未認列為遞延所得稅資產者，亦於每一資產負債表日予以重新檢視，並在未來很有可能產生課稅所得以供其回收所有或部分資產者，調增帳面金額。

遞延所得稅資產及負債係以預期負債清償或資產實現當期之稅率衡量，該稅率係以資產負債表日已立法或已實質性立法之稅率及稅法為基礎。遞延所得稅負債及資產之衡量係反映合併公司於資產負債表日預期回收或清償其資產及負債帳面金額之方式所產生之租稅後果。

3. 當期及遞延所得稅

當期及遞延所得稅係認列於損益，惟與認列於其他綜合損益或直接計入權益之項目相關之當期及遞延所得稅係分別認列於其他綜合損益或直接計入權益。若當期所得稅或遞延所得稅係自企業合併所產生，其所得稅影響數納入企業合併之會計處理。

五、重大會計判斷、估計及假設不確定性之主要來源

合併公司於採用會計政策時，對於不易自其他來源取得相關資訊者，管理階層必須基於歷史經驗及其他攸關之因素作出相關之判斷、估計及假設。實際結果可能與估計有所不同。

管理階層將對估計與基本假設持續檢視。若估計之修正僅影響當期，則於修正當期認列；若會計估計之修正同時影響當期及未來期間，則於修正當期及未來期間認列。

(一) 所得稅

截至 106 年及 105 年 12 月 31 日止，與未使用課稅損失及可減除暫時性差異有關之遞延所得稅資產帳面金額分別為 207,321 仟元及 164,503 仟元。由於未來獲利之不可預測性，合併公司於 106 年及 105 年 12 月 31 日止分別尚有 1,435,825 仟元及 1,118,255 仟元之課稅損失及可減除暫時性差異並未認列為遞延所得稅資產。遞延所得稅資產之可實現性主要視未來能否有足夠之獲利或應課稅暫時性差異而定。若未來實際產生之獲利少於預期，可能會產生重大遞延所得稅資產之迴轉，該等迴轉係於發生期間認列為損益。

(二) 應收帳款之估計減損

當有客觀證據顯示減損跡象時，合併公司會考量未來現金流量之估計。減損損失之金額係以該資產之帳面金額及估計未來現金流

量（排除尚未發生之未來信用損失）按該金融資產之原始有效利率折現之現值間的差額衡量。若未來實際現金流量少於預期，可能會產生重大減損損失。

(三) 存貨之減損

存貨淨變現價值係正常營業過程中之估計售價減除至完工尚需投入之估計成本及完成出售所需之估計成本後之餘額估計，該等估計係依目前市場狀況及類似產品之歷史銷售經驗評估，市場情況之改變可能重大影響該等估計結果。

(四) 確定福利計畫之認列

確定福利退休計畫應認列之確定福利成本及淨確定福利負債（資產）係使用預計單位福利法進行精算評價，其採用之精算假設包括折現率、離職率及薪資預期增加率之估計，若該等估計因市場與經濟情況之改變而有所變動，可能會重大影響應認列之費用與負債金額。

(五) 以成本衡量之金融資產減損評估

合併公司係於每一資產負債表日評估金融資產是否有減損客觀之證據，當有客觀證據顯示，因金融資產原始認列後發生之單一或多項事項，致使金融資產之估計未來現金流量受損失者，該金融資產即已發生減損，合併公司於資產減損評估過程中，經評估所持有之以成本衡量之金融資產確已減損，且回覆希望甚小，故認列減損損失。

截至 106 年及 105 年 12 月 31 日止，合併公司以成本衡量之金融資產分別為 101,398 仟元及 56,345 仟元，認列累計減損均為 22,267 仟元，業已沖銷原始取得成本。

(六) 不動產、廠房及設備之減損

與生產存貨相關之設備減損係按該等設備之可回收金額（即該等資產之公允價值減出售成本與其使用價值之較高者）評估，市場價格或未來現金流量變動將影響該等資產之可回收金額，可能導致合併公司須額外認列減損損失或迴轉已認列之減損損失。

六、現金及約當現金

	<u>106年12月31日</u>	<u>105年12月31日</u>
庫存現金及週轉金	\$ 2,359	\$ 2,443
銀行支票及活期存款	1,855,264	2,831,600
約當現金（原始到期日在3個月以內）		
銀行定期存款	31,000	31,000
銀行承兌匯票	<u>1,228</u>	<u>56,769</u>
	<u>\$ 1,889,851</u>	<u>\$ 2,921,812</u>

七、透過損益按公允價值衡量之金融工具

	<u>106年12月31日</u>	<u>105年12月31日</u>
<u>持有供交易之金融負債－流動</u>		
衍生工具－轉換選擇權	<u>\$ 2,425</u>	<u>\$ 33,760</u>

發行可轉換公司債之轉換選擇權衍生工具，參閱附註十九。

八、備供出售金融資產－流動

	<u>106年12月31日</u>	<u>105年12月31日</u>
國內投資		
上市（櫃）股票	\$ 13,828	\$ 17,328
國外投資		
未上市（櫃）股票	<u>5,952</u>	<u>-</u>
	<u>\$ 19,780</u>	<u>\$ 17,328</u>

九、以成本衡量之金融資產－非流動

	<u>106年12月31日</u>	<u>105年12月31日</u>
國外未上市（櫃）普通股	<u>\$101,398</u>	<u>\$ 56,345</u>

合併公司所持有之上述未上市（櫃）股票投資，於資產負債表日係按成本減除減損損失衡量，因其公允價值合理估計數之區間重大且無法合理評估各種估計之機率，致合併公司管理階層認為其公允價值無法可靠衡量。

十、應收票據及應收帳款

	<u>106年12月31日</u>	<u>105年12月31日</u>
<u>應收帳款</u>		
應收帳款－非關係人	\$ 2,053,836	\$ 2,012,125
應收帳款－關係人	298	19,739
減：備抵呆帳	(21,438)	(16,121)
	<u>\$ 2,032,696</u>	<u>\$ 2,015,743</u>

合併公司對商品銷售之平均授信期間為 90~120 天，對應收帳款不予計息。由於歷史經驗顯示逾期超過 181 天之應收帳款收回可能性較低，合併公司對於帳齡超過 181 天之應收帳款認列 100%備抵呆帳，對於帳齡在 181 天以內之應收帳款，其備抵呆帳之評估基礎係參酌歷史經驗及應收帳款收回可能性估計。

對於已逾期之應收帳款，合併公司管理階層評估無減損之客觀證據且其信用品質並未重大改變，未來仍可回收其金額。惟仍依帳齡區間考量一般授信風險提列備抵呆帳。

已減損應收帳款之逾期帳齡如下：

	<u>106年12月31日</u>	<u>105年12月31日</u>
未逾期	\$ 1,841,185	\$ 1,865,562
逾期 1 天~30 天	143,612	84,769
逾期 31 天~60 天	44,193	52,953
逾期 61 天~90 天	7,715	16,788
逾期 91 天~180 天	7,331	7,284
逾期 181 天以上	10,098	4,508
合 計	<u>\$ 2,054,134</u>	<u>\$ 2,031,864</u>

應收票據之備抵呆帳變動資訊如下：

	個 別 評 估 減 損 損 失	群 組 評 估 減 損 損 失	合 計
105 年 1 月 1 日餘額	\$ -	\$ 37	\$ 37
減：本年度迴轉減損損失 ／呆帳費用	<u>-</u>	<u>(37)</u>	<u>(37)</u>
105 年 12 月 31 日餘額	<u>\$ -</u>	<u>\$ -</u>	<u>\$ -</u>
106 年 1 月 1 日餘額	\$ -	\$ -	\$ -
減：本年度迴轉減損損失 ／呆帳費用	<u>-</u>	<u>-</u>	<u>-</u>
106 年 12 月 31 日餘額	<u>\$ -</u>	<u>\$ -</u>	<u>\$ -</u>

應收帳款之備抵呆帳變動資訊如下：

	個 別 評 估 減 損 損 失	群 組 評 估 減 損 損 失	合 計
105年1月1日餘額	\$ -	\$ 7,508	\$ 7,508
加：本年度提列減損損失 ／呆帳費用	-	8,968	8,968
外幣換算差額	-	(355)	(355)
105年12月31日餘額	<u>\$ -</u>	<u>\$ 16,121</u>	<u>\$ 16,121</u>
106年1月1日餘額	\$ -	\$ 16,121	\$ 16,121
加：本年度提列減損損失 ／呆帳費用	-	5,496	5,496
外幣換算差額	-	(179)	(179)
106年12月31日餘額	<u>\$ -</u>	<u>\$ 21,438</u>	<u>\$ 21,438</u>

催收款（帳列其他非流動資產－其他項下）之備抵呆帳變動資訊如下：

	個 別 評 估 減 損 損 失	群 組 評 估 減 損 損 失	合 計
105年1月1日餘額	\$ -	\$ 3,943	\$ 3,943
減：本年度迴轉減損損失 ／呆帳費用	-	(312)	(312)
外幣換算差額	-	(299)	(299)
105年12月31日餘額	<u>\$ -</u>	<u>\$ 3,332</u>	<u>\$ 3,332</u>
106年1月1日餘額	\$ -	\$ 3,332	\$ 3,332
加：本年度提列減損損失 ／呆帳費用	-	19,526	19,526
外幣換算差額	-	146	146
106年12月31日餘額	<u>\$ -</u>	<u>\$ 23,004</u>	<u>\$ 23,004</u>

十一、存 貨

	106年12月31日	105年12月31日
原 料	\$ 147,175	\$ 159,744
物 料	19,080	14,112
在製品（含模具）	279,386	246,071
半 成 品	55,395	77,858
製 成 品	181,577	195,647
	<u>\$ 682,613</u>	<u>\$ 693,432</u>

106 及 105 年度與存貨相關之銷貨成本分別為 5,675,461 仟元及 5,681,146 仟元。銷貨成本分別包括存貨跌價損失 30,340 仟元及回升利益 6,161 仟元。

106 年及 105 年 12 月 31 日，備抵存貨跌價損失分別為 207,248 仟元及 180,071 仟元。

十二、子公司

(一) 列入合併財務報告之子公司

本合併財務報告編製主體如下：

投資公司名稱	子 公 司 名 稱	業 務 性 質	所 持 股 權 百 分 比	
			106年 12月31日	105年 12月31日
本公司	谷崧工業有限公司(以下簡稱谷崧工業公司(Samoa))	海外投資及貿易業務	100	100
谷崧工業公司(Samoa)	東莞辰崧塑膠有限公司(以下簡稱東莞辰崧公司)	生產和銷售金屬及非金屬製品、模具、移動通信系統手機元件等	100	100
本公司	新勤國際有限公司(以下簡稱新勤國際公司(Samoa))	海外投資及貿易業務	100	100
新勤國際公司(Samoa)	新崧塑膠(東莞)有限公司(以下簡稱東莞新崧公司)	生產和銷售非金屬製品模具、移動通信系統手機元件等	100	100
本公司	泰永企業有限公司(以下簡稱泰永企業公司(Samoa))	海外投資及貿易業務	100	100
泰永企業公司(Samoa)	上海泰永企業有限公司(以下簡稱上海泰永公司)	生產及加工非金屬製品模具、精密注塑件及光學鏡片	100	100
泰永企業公司(Samoa)	上海崧仁企業有限公司(以下簡稱上海崧仁公司)	生產及加工非金屬製品模具、精密注塑件及相關之半成品及零配	100	100
泰永企業公司(Samoa)	廣泰實業有限公司(以下簡稱廣泰實業公司(Samoa))	海外投資及貿易業務	100	100
廣泰實業公司(Samoa)	廣泰塑膠製品(上海)有限公司(以下簡稱上海廣泰公司)	生產及加工非金屬製品模具、精密注塑件及光學鏡片	100	100
泰永企業公司(Samoa)	常熟華崧精密工業有限公司(以下簡稱常熟華崧公司)	不動產租賃	100	100
本公司	成宜企業有限公司(以下簡稱成宜企業公司(Samoa))	海外投資及貿易業務	100	100
成宜企業公司(Samoa)	Coxon Precise International Limited(以下簡稱Coxon BVI)	海外投資及貿易業務	100	100
成宜企業公司(Samoa)	亨沅企業有限公司(以下簡稱亨沅企業公司(Samoa))	海外投資及貿易業務	100	100
亨沅企業公司(Samoa)	谷崧工業(常熟)有限公司(以下簡稱常熟谷崧公司)	生產及加工非金屬製品模具、精密注塑件及光學鏡片	100	100
成宜企業公司(Samoa)	谷崧醫療器材有限公司(以下簡稱谷崧醫療器材公司(Samoa))	海外投資及貿易業務	80	80
谷崧醫療器材公司(Samoa)	谷崧醫療器材(上海)有限公司(以下簡稱上海谷崧醫療器材公司)	生產、研發及加工醫療器材用的材料及其零部件	100	100
本公司	成達工業有限公司(以下簡稱成達工業公司(Samoa))	海外投資及貿易業務	100	100
成達工業有限公司(Samoa)	東莞呈達五金製品有限公司(以下簡稱東莞呈達公司)	生產五金、塑膠、電子製品及模具	100	100
本公司	翔鈺光電科技股份有限公司(以下簡稱翔鈺光電公司)	光學儀器製造及電子零組件製造	100	100
翔鈺光電公司	翔鈺光電有限公司(以下簡稱翔鈺光電公司(Samoa))	海外投資及貿易業務	100	100

(接次頁)

(承前頁)

投資公司名稱	子公司名稱	業務性質	所持股權百分比	
			106年 12月31日	105年 12月31日
本公司	Plenty Link Technology Co., Ltd. (以下簡稱 Plenty Link 公司)	海外投資及貿易業務	65	55
Plenty Link 公司	東莞雙瑩光電科技有限公司(以下簡稱東莞雙瑩公司)	光學儀器製造及電子零組件製造	100	100
Plenty Link 公司	雙瑩科技股份有限公司(以下簡稱台灣雙瑩公司)	光學儀器製造及電子零組件製造	100	100

(二) 未列入合併財務報告之子公司：無。

十三、採用權益法之投資

投資關聯企業

	106年12月31日	105年12月31日
具重大性之關聯企業		
東陽精密機器(昆山)有限公司	\$277,986	\$243,468
個別不重大關聯企業		
常熟寶研尼塑料製品有限公司	32,922	39,711
Siix Coxon Precision Phils., Inc.	13,225	53,006
	<u>\$324,133</u>	<u>\$336,185</u>

公司名稱	所持股權及表決權比例	
	106年12月31日	105年12月31日
東陽精密機器(昆山)有限公司	30%	30%
常熟寶研尼塑料製品有限公司	25%	25%
Siix Coxon Precision Phils., Inc.	45%	45%

上述關聯企業之業務性質、主要營業場所及公司註冊之國家資訊，參閱附表五「被投資資訊、所在地區...等相關資訊」及附表六「大陸投資資訊」。

合併公司於 105 年 12 月處分歌崧光學精密公司股權，認列處分投資利益 8,861 元，帳列其他利益及損失項下。

有關合併公司之關聯企業彙整性財務資訊如下：

	106年12月31日	105年12月31日
總資產	<u>\$ 2,872,090</u>	<u>\$ 3,861,426</u>
總負債	<u>\$ 1,784,391</u>	<u>\$ 2,773,234</u>
	106年度	105年度
本年度營業收入	<u>\$ 3,729,914</u>	<u>\$ 4,114,327</u>
本年度(損)益	<u>\$ 25,368</u>	<u>(\$ 595,853)</u>

106及105年度採用權益法之關聯企業之損益及其他綜合損益份額，係依據各關聯企業同期間經其他會計師查核之財務報告認列。

十四、不動產、廠房及設備

	土	地	房屋及建築	機器設備	運輸設備	辦公設備	租賃改良	其他設備	在建工程	合	計
成本											
105年1月1日餘額	\$ 79,244	\$ 1,977,247	\$ 4,666,295	\$ 56,661	\$ 73,071	\$ 587,035	\$ 553,808	\$ 10,725	\$ 8,004,086		
增添	-	-	171,685	4,591	1,740	19,359	30,411	15,031	242,817		
處分	-	-	(255,385)	(6,090)	(1,737)	-	(13,350)	-	(276,562)		
重分類	-	-	74,374	1,771	1,500	699	6,380	(11,655)	73,069		
淨兌換差額	-	(141,446)	(344,027)	(2,623)	(3,117)	(26,398)	(40,349)	(1,002)	(559,017)		
105年12月31日餘額	\$ 79,244	\$ 1,835,801	\$ 4,312,892	\$ 54,310	\$ 71,457	\$ 580,695	\$ 536,900	\$ 13,094	\$ 7,484,393		
累計折舊及減損											
105年1月1日餘額	\$ 18,812	\$ 709,123	\$ 2,355,716	\$ 38,987	\$ 63,379	\$ 281,187	\$ 205,183	\$ -	\$ 3,672,387		
折舊費用	-	86,612	514,862	4,884	3,883	29,070	101,669	-	740,980		
處分	-	-	(169,961)	(5,271)	(1,686)	-	(3,421)	-	(180,339)		
重分類	-	-	-	-	-	-	-	-	-		
迴轉減損損失	-	-	-	-	(15)	-	-	-	(15)		
淨兌換差額	-	(50,499)	(174,497)	(2,170)	(2,664)	(16,171)	(16,137)	-	(262,138)		
105年12月31日餘額	\$ 18,812	\$ 745,236	\$ 2,526,120	\$ 36,430	\$ 62,897	\$ 294,086	\$ 287,294	\$ -	\$ 3,970,875		
105年12月31日淨額	\$ 60,432	\$ 1,090,565	\$ 1,786,772	\$ 17,880	\$ 8,560	\$ 286,609	\$ 249,606	\$ 13,094	\$ 3,513,518		
成本											
106年1月1日餘額	\$ 79,244	\$ 1,835,801	\$ 4,312,892	\$ 54,310	\$ 71,457	\$ 580,695	\$ 536,900	\$ 13,094	\$ 7,484,393		
增添	-	-	129,540	1,821	4,272	14,945	30,479	17,770	198,827		
處分	-	-	(214,727)	(749)	(2,789)	-	(7,514)	-	(225,779)		
重分類	-	-	232,481	-	-	18,679	25,935	(11,169)	265,926		
淨兌換差額	-	(43,546)	(115,199)	(706)	(1,404)	(29,427)	(10,914)	(194)	(201,390)		
106年12月31日餘額	\$ 79,244	\$ 1,792,255	\$ 4,344,987	\$ 54,676	\$ 71,536	\$ 584,892	\$ 574,886	\$ 19,501	\$ 7,521,977		
累計折舊及減損											
106年1月1日餘額	\$ 18,812	\$ 745,236	\$ 2,526,120	\$ 36,430	\$ 62,897	\$ 294,086	\$ 287,294	\$ -	\$ 3,970,875		
折舊費用	-	80,581	499,192	4,083	3,331	30,398	102,622	-	720,207		
減損損失	-	-	3,464	100	3	176	3,726	-	7,469		
處分	-	-	(152,540)	(729)	(2,773)	-	(5,440)	-	(161,482)		
淨兌換差額	-	(17,988)	(36,009)	(470)	(1,233)	(12,017)	(5,038)	-	(737)		
106年12月31日餘額	\$ 18,812	\$ 807,829	\$ 2,912,245	\$ 39,414	\$ 62,225	\$ 312,643	\$ 383,164	\$ -	\$ 4,536,332		
106年12月31日淨額	\$ 60,432	\$ 984,426	\$ 1,432,742	\$ 15,262	\$ 9,311	\$ 272,249	\$ 191,722	\$ 19,501	\$ 2,985,645		

合併公司不動產、廠房及設備經依評估106年度認列減損損失7,469仟元，帳列其他利益及損失，參閱附註二五。

折舊費用係以直線基礎按下列耐用年數計提：

房屋及建築物	
廠房主建物	10至50年
機動電力設備	2至20年
工程系統	5至20年
機器設備	1至10年
運輸設備	1至10年
辦公設備	1至8年
租賃改良	3至20年
其他設備	2至20年

設定質押作為借款擔保之不動產、廠房及設備金額，參閱附註三四。

十五、無形資產

	<u>電腦軟體成本</u>	<u>其他無形資產</u>	<u>合 計</u>
<u>成 本</u>			
105年1月1日餘額	\$ 148,440	\$ 33,608	\$ 182,048
單獨取得	5,869	-	5,869
處 分	(13,487)	(33,032)	(46,519)
淨兌換差額	(6,568)	(576)	(7,144)
105年12月31日餘額	<u>\$ 134,254</u>	<u>\$ -</u>	<u>\$ 134,254</u>
<u>累計攤銷</u>			
105年1月1日餘額	\$ 83,360	\$ 33,608	\$ 116,968
攤銷費用	18,153	-	18,153
處 分	(13,487)	(33,032)	(46,519)
淨兌換差額	(4,516)	(576)	(5,092)
105年12月31日餘額	<u>\$ 83,510</u>	<u>\$ -</u>	<u>\$ 83,510</u>
105年12月31日淨額	<u>\$ 50,744</u>	<u>\$ -</u>	<u>\$ 50,744</u>
<u>成 本</u>			
106年1月1日餘額	\$ 134,254	\$ -	\$ 134,254
單獨取得	12,162	-	12,162
淨兌換差額	(4,762)	-	(4,762)
106年12月31日餘額	<u>\$ 141,654</u>	<u>\$ -</u>	<u>\$ 141,654</u>
<u>累計攤銷</u>			
106年1月1日餘額	\$ 83,510	\$ -	\$ 83,510
攤銷費用	17,643	-	17,643
淨兌換差額	(2,853)	-	(2,853)
106年12月31日餘額	<u>\$ 98,300</u>	<u>\$ -</u>	<u>\$ 98,300</u>
106年12月31日淨額	<u>\$ 43,354</u>	<u>\$ -</u>	<u>\$ 43,354</u>

攤銷費用係以直線基礎按下列耐用年數計提攤銷費用：

電腦軟體	1至10年
其他無形資產	5年

十六、長期預付租金

	<u>106年12月31日</u>	<u>105年12月31日</u>
<u>土地使用權</u>		
流動（帳列預付款項）	\$ 1,961	\$ 2,002
非流動	<u>50,084</u>	<u>53,125</u>
	<u>\$ 52,045</u>	<u>\$ 55,127</u>

長期預付租金係為取得中國大陸土地使用權所支付之長期租賃款。

合併公司之中國大陸土地使用權設定質押作為借款擔保，參閱附註三四。

十七、其他資產

	<u>106年12月31日</u>	<u>105年12月31日</u>
<u>流動</u>		
其他金融資產－流動		
原始到期日超過3個月之定期存款	\$109,308	\$ 6,973
保本理財商品	391,687	158,066
受質押之銀行存款	<u>177,949</u>	<u>83,394</u>
	<u>\$678,944</u>	<u>\$248,433</u>
其他流動資產	<u>\$ 5,852</u>	<u>\$ 6,223</u>
<u>非流動</u>		
其他非流動資產－流動		
存出保證金	\$ 7,877	\$ 6,880
催收款	23,004	3,332
減：備抵呆帳	(<u>23,004</u>)	(<u>3,332</u>)
	<u>\$ 7,877</u>	<u>\$ 6,880</u>

十八、借 款

長期借款

	<u>106年12月31日</u>	<u>105年12月31日</u>
<u>擔保借款</u> (附註三四)		
<u>銀行借款</u>		
華南商業銀行		
借款額度 800,000 仟元，利率 105 年 12 月 31 日為 1.35%。借款期間自 105 年 11 月 7 日至 107 年 11 月 6 日，本金到期一次清償，按月結息，已提列清償。	\$ -	\$ 53,000
華南商業銀行		
借款額度 800,000 仟元，利率 106 年 12 月 31 日為 1.35%。借款期間自 106 年 11 月 7 日至 108 年 11 月 6 日，本金到期清償，按月結息。	53,000	-
<u>無擔保借款</u>		
<u>銀行借款</u>		
華南商業銀行		
借款額度 800,000 仟元，利率 105 年 12 月 31 日為 1.35%。借款期間自 105 年 11 月 7 日至 107 年 11 月 6 日，本金到期一次清償，按月結息，已提前清償。	-	247,000
華南商業銀行		
借款額度 800,000 仟元，利率 106 年 12 月 31 日為 1.35%。借款期間自 106 年 11 月 7 日至 108 年 11 月 6 日，本金到期一次清償，按月結息。	247,000	-

(接次頁)

(承前頁)

	<u>106年12月31日</u>	<u>105年12月31日</u>
華南商業銀行 借款額度 800,000 仟元，利率 105 年 12 月 31 日為 1.37%。借款期間自 105 年 4 月 7 日至 107 年 4 月 6 日，本金到期一次清償，利息按期繳付，已提前清償。	\$ -	\$ 100,000
華南商業銀行 借款額度 800,000 仟元，利率 105 年 12 月 31 日為 1.35%。借款期間自 105 年 7 月 25 日至 107 年 7 月 25 日，本金到期一次清償，已提前清償。	-	100,000
華南商業銀行 借款額度 800,000 仟元，利率 105 年 12 月 31 日為 1.35%。借款期間自 105 年 8 月 16 日至 107 年 8 月 15 日，本金到期一次清償，已提前清償。	-	100,000
華南商業銀行 借款額度 800,000 仟元，利率 106 年 12 月 31 日為 1.35%。借款期間自 106 年 4 月 5 日至 108 年 4 月 5 日，本金到期一次清償，利息按期繳付。	100,000	-
華南商業銀行 借款額度 800,000 仟元，利率 106 年 12 月 31 日為 1.35%。借款期間自 106 年 7 月 24 日至 108 年 7 月 25 日，本金到期一次清償，利息按期繳付。	100,000	-

(接次頁)

(承前頁)

	<u>106年12月31日</u>	<u>105年12月31日</u>
華南商業銀行		
借款額度 800,000 仟元，利率 106 年 12 月 31 日為 1.35%。借款期間自 106 年 8 月 15 日至 108 年 8 月 15 日，本金到期一次清償，利息按期繳付。	\$ 100,000	\$ -
中國信託商業銀行		
借款額度 700,000 仟元，利率 106 年及 105 年 12 月 31 日皆為 1.31%。借款期間自 105 年 10 月 20 日至 107 年 10 月 20 日，本金到期一次清償，按月結息。	550,000	550,000
中國信託商業銀行		
借款額度 700,000 仟元，利率 106 年 12 月 31 日為 1.56%。借款期間自 106 年 4 月 10 日至 108 年 4 月 10 日，本金到期一次清償，按月結息。	150,000	-
上海商業儲蓄銀行		
借款額度 300,000 仟元，利率 106 年及 105 年 12 月 31 日皆為 1.37%。借款期間自 105 年 7 月 25 日至 108 年 7 月 15 日，寬限期 2 年，每月攤還本息。	100,000	100,000
上海商業儲蓄銀行		
借款額度 300,000 仟元，利率 106 年及 105 年 12 月 31 日皆為 1.37%。借款期間自 105 年 10 月 17 日至 108 年 10 月 15 日，寬限期 2 年，每月攤還本息。	150,000	150,000

(接次頁)

(承前頁)

	<u>106年12月31日</u>	<u>105年12月31日</u>
上海商業儲蓄銀行		
借款額度 300,000 仟元，利率 106 年及 105 年 12 月 31 日皆為 1.37%。借款期間自 104 年 12 月 2 日至 107 年 11 月 15 日，寬限期 1 年，每月攤還本息。	\$ 45,834	\$ 50,000
合作金庫商業銀行		
借款額度 350,000 仟元，利率 106 年及 105 年 12 月 31 日皆為 1.50%，借款期間自 105 年 12 月 8 日至 108 年 12 月 8 日，105 年 12 月 8 日至 107 年 12 月 8 日按月付息，107 年 12 月 8 日至 108 年 12 月 8 日本金分 12 期攤還，每月平均攤還本金，利息按期繳付。	50,000	50,000
借款額度 350,000 仟元，利率 106 年 12 月 31 日為 1.50%，借款期間自 106 年 5 月 12 日至 108 年 12 月 8 日，106 年 5 月 12 日至 107 年 12 月 8 日止按月付息，107 年 12 月 8 日至 108 年 12 月 8 日止本金分 12 期攤還，每月平均攤還本金，利息按期繳付。	150,000	-
玉山銀行		
借款額度 300,000 仟元，利率 106 年 12 月 31 日為 1.65%，借款期間自 106 年 5 月 12 日至 109 年 5 月 12 日。本金按季攤還，還本寬限期 1 年，按月結息。	<u>100,000</u>	-
小計	1,895,834	1,500,000
減：1 年內到期長期負債	(<u>695,834</u>)	(<u>4,167</u>)
	<u>\$ 1,200,000</u>	<u>\$ 1,495,833</u>

十九、應付公司債

	106年12月31日	105年12月31日
國內無擔保可轉換公司債	\$ 105,900	\$ 800,000
減：無擔保可轉換公司債折價	(5,200)	(54,762)
減：列為一年內到期部分	(100,700)	-
	<u>\$ -</u>	<u>\$ 745,238</u>

國內第二次無擔保可轉換公司債

- (一) 本轉換公司債發行時轉換價格為每股 71 元，轉換期間為 104 年 7 月 30 日至 109 年 6 月 29 日，惟遇有本公司已發行普通股股份發行變動等情形時，轉換價格可依據發行辦法所列之公式調整，截至 106 年 12 月 31 日轉換價格為 56.72 元。
- (二) 債券持有人得於公司債發行滿 2 年當日及滿 3 年當日之前 30 日內要求本公司以債券面額加計利息補償金（滿 2 年為債券面額之 101%、滿 3 年為債券面額之 101.51%）贖回。
- (三) 本轉換公司債於自發行日起滿 1 個月之翌日起至發行期間屆滿前 40 日止，本公司普通股股票之收盤價格若連續 30 個營業日超過當時本轉換公司債轉換價格達 30% 以上時，本公司得於其後 30 個營業日內；或於前述期間，本轉換公司債流通在外餘額低於原發行總額 10% 時，本公司得於其後任何時間，以掛號通知債權人，且函請櫃買中心公告，並於該期間屆滿時，按債券面額以現金贖回其全部債券。

可轉換公司債包括主契約債務工具及轉換選擇權衍生工具。主契約部分原始認列之有效年利率為 2.058%；轉換選擇權衍生工具係透過損益按公允價值衡量。主契約債務工具及轉換選擇權衍生工具於發行日至 106 年 12 月 31 日之變動如下：

	<u>金</u>	<u>額</u>
104 年 6 月 29 日發行價款（減除交易成本 5,000 仟元）	\$ 795,000	
權益組成部分	(63,520)	
衍生工具組成部分－贖賣回權	(8,960)	

（接次頁）

(承前頁)

	<u>金</u>	<u>額</u>
發行日負債組成部分(減除分攤至 負債之交易成本 5,000 仟元)	\$ 722,520	
以有效利率 2.058% 計算之利息	77,480	
贖回公司債	(694,100)	
剩餘利息支付數	(5,200)	
106 年 12 月 31 日負債組成部分	<u>\$ 100,700</u>	

主契約債務工具及轉換選擇權衍生工具於 106 及 105 年度之變動如下：

	<u>主 契 約 債 務 工 具 部 分</u>	<u>轉 換 選 擇 權 衍 生 工 具</u>
105 年 1 月 1 日餘額	\$ 730,070	(\$ 11,840)
利息費用	15,168	-
公允價值變動(損)益	<u>-</u>	(21,920)
105 年 12 月 31 日餘額	<u>\$ 745,238</u>	(\$ 33,760)
106 年 1 月 1 日餘額	\$ 745,238	(\$ 33,760)
利息費用	8,731	-
公允價值變動(損)益	-	(3,648)
贖回公司債	(653,269)	<u>34,983</u>
106 年 12 月 31 日餘額	<u>\$ 100,700</u>	(\$ 2,425)

截至 106 年 12 月 31 日止，已贖回 694,100 仟元(加計 1% 利息，合計 701,041 仟元)及已轉換 0 仟元，故流通在外餘額為 105,900 仟元。

二十、應付票據及應付帳款

	<u>106年12月31日</u>	<u>105年12月31日</u>
<u>應付票據—非關係人</u>		
—因營業而發生	\$ 327	\$ 213
—因非營業而發生	<u>157</u>	<u>437</u>
	<u>\$ 484</u>	<u>\$ 650</u>
<u>應付帳款—因營業而發生</u>		
非關係人	<u>\$ 969,939</u>	<u>\$ 918,163</u>

應付帳款依合約約定時間支付，合併公司訂有財務風險管理政策，以確保所有應付款於預先約定之信用期限內償還。

二一、其他負債

	106年12月31日	105年12月31日
<u>流 動</u>		
其他應付款		
應付薪資及獎金	\$ 204,066	\$ 181,987
應付加工費	148,456	150,789
其 他	<u>422,908</u>	<u>459,709</u>
	<u>\$ 775,430</u>	<u>\$ 792,485</u>
其他流動負債		
代收設備款	\$ -	\$ 24,044
其 他	<u>11,498</u>	<u>15,168</u>
	<u>\$ 11,498</u>	<u>\$ 39,212</u>
<u>非 流 動</u>		
其他非流動負債－其他		
應付設備款	\$ -	\$ 29,150
存入保證金	<u>7,566</u>	<u>4,545</u>
	<u>\$ 7,566</u>	<u>\$ 33,695</u>

二二、負債準備－流動

	106年12月31日	105年12月31日
員工福利	<u>\$ 16,261</u>	<u>\$ 19,533</u>

員工福利負債準備係估列員工既得之服務休假權利。

二三、退職後福利計畫

(一) 確定提撥計畫

合併公司中之本公司所適用「勞工退休金條例」之退休金制度，係屬政府管理之確定提撥退休計畫，依員工每月薪資 6% 提撥退休金至勞工保險局之個人專戶。

(二) 確定福利計畫

合併公司中之本公司依我國「勞動基準法」辦理之退休金制度係屬政府管理之確定福利退休計畫。員工退休金之支付，係根據服務年資及核准退休日前 6 個月平均工資計算。本公司按員工每月薪資總額 2% 提撥退休基金，交由勞工退休準備金監督委員會以該委員會名義存入台灣銀行之專戶。年度終了前，若估算專戶餘額不足給付次一年度內預估達到退休條件之勞工，次年度 3 月底前將一次提

撥其差額。該專戶係委託勞動部勞動基金運用局管理，合併公司並無影響投資管理策略之權利。

列入合併資產負債表之確定福利計畫金額列示如下：

	106年12月31日	105年12月31日
確定福利義務之現值	\$ 77,572	\$ 68,007
計畫資產公允價值	(36,867)	(35,297)
提撥短絀	<u>40,705</u>	<u>32,710</u>
淨確定福利負債	<u>\$ 40,705</u>	<u>\$ 32,710</u>

淨確定福利負債變動如下：

	確 定 福 利 義 務 現 值	計 畫 資 產 公 允 價 值	淨 確 定 福 利 負 債
105年1月1日	\$ 58,392	(\$ 33,871)	\$ 24,521
當期服務成本	763	-	763
利息費用(收入)	<u>803</u>	(<u>474</u>)	<u>329</u>
認列於損益	<u>1,566</u>	(<u>474</u>)	<u>1,092</u>
再衡量數			
計畫資產報酬(除包含於 淨利息之金額外)	-	229	229
精算損失—財務假設變動	2,882	-	2,882
精算損失—人口統計精算 假設變動	2,883	-	2,883
精算損失—經驗調整	<u>2,284</u>	<u>-</u>	<u>2,284</u>
認列於其他綜合損益	<u>8,049</u>	<u>229</u>	<u>8,278</u>
雇主提撥	<u>-</u>	(<u>1,181</u>)	(<u>1,181</u>)
105年12月31日	<u>\$ 68,007</u>	(<u>\$ 35,297</u>)	<u>\$ 32,710</u>
106年1月1日	<u>\$ 68,007</u>	(<u>\$ 35,297</u>)	<u>\$ 32,710</u>
當期服務成本	811	-	811
利息費用(收入)	<u>595</u>	(<u>314</u>)	<u>281</u>
認列於損益	<u>1,406</u>	(<u>314</u>)	<u>1,092</u>
再衡量數			
計畫資產報酬(除包含於 淨利息之金額外)	-	(34)	(34)
精算利益—財務假設變動	(1,711)	-	(1,711)
精算損失—人口統計精算 假設變動	2,948	-	2,948
精算損失—經驗調整	<u>6,922</u>	<u>-</u>	<u>6,922</u>
認列於其他綜合損益	<u>8,159</u>	(<u>34</u>)	<u>8,125</u>
雇主提撥	<u>-</u>	(<u>1,222</u>)	(<u>1,222</u>)
106年12月31日	<u>\$ 77,572</u>	(<u>\$ 36,867</u>)	<u>\$ 40,705</u>

合併公司因「勞動基準法」之退休金制度暴露於下列風險：

1. 投資風險：勞動部勞動基金運用局透過自行運用及委託經營方式，將勞工退休基金分別投資於國內（外）權益證券與債務證券及銀行存款等標的，惟本公司之計畫資產得分配金額係以不低於當地銀行 2 年定期存款利率計算而得之收益。
2. 利率風險：政府公債或公司債之利率下降將使確定福利義務現值增加，惟計畫資產之債務投資報酬亦會隨之增加，兩者對淨確定福利負債之影響具有部分抵銷之效果。
3. 薪資風險：確定福利義務現值之計算係參考計畫成員之未來薪資。因此計畫成員薪資之增加將使確定福利義務現值增加。

合併公司之確定福利義務現值係由合格精算師進行精算，衡量日之重大假設如下：

	<u>106年12月31日</u>	<u>105年12月31日</u>
折現率	1.125%	0.875%
薪資預期增加率	2.000%	2.000%

若重大精算假設分別發生合理可能之變動，在所有其他假設維持不變之情況下，將使確定福利義務現值增加（減少）之金額如下：

	<u>106年12月31日</u>	<u>105年12月31日</u>
折現率		
增加 0.25%	(\$ <u>1,762</u>)	(\$ <u>1,550</u>)
減少 0.25%	<u>\$ 1,826</u>	<u>\$ 1,605</u>
薪資預期增加率		
增加 0.25%	<u>\$ 1,777</u>	<u>\$ 1,556</u>
減少 0.25%	(\$ <u>1,723</u>)	(\$ <u>1,510</u>)

由於精算假設可能彼此相關，僅單一假設變動之可能性不大，故上述敏感度分析可能無法反映確定福利義務現值實際變動情形。

	<u>106年12月31日</u>	<u>105年12月31日</u>
預期 1 年內提撥金額	<u>\$ 1,318</u>	<u>\$ 1,196</u>
確定福利義務平均到期期間	9.2年	9.2年

二四、權益

(一) 股本－普通股

	106年12月31日	105年12月31日
額定股數(仟股)	<u>150,000</u>	<u>150,000</u>
額定股本	<u>\$ 1,500,000</u>	<u>\$ 1,500,000</u>
已發行且已收足股款之股數 (仟股)	<u>121,662</u>	<u>125,151</u>
已發行股本	<u>\$ 1,216,622</u>	<u>\$ 1,251,512</u>

已發行之普通股每股面額為 10 元，每股享有一表決權及收取股利之權利。

額定股本中供發行員工認股權憑證所保留之股本為 12,000 仟股。

(二) 資本公積

	106年12月31日	105年12月31日
<u>得用以彌補虧損、發放現金或撥充股本(註)</u>		
股票發行溢價	\$ 1,935,980	\$ 2,183,037
公司債轉換溢價	496,427	496,427
員工認股權轉換溢價	133,054	133,054
<u>僅得用以彌補虧損</u>		
採權益法認列關聯企業股權 淨值之變動數	68,616	76,561
<u>不得作為任何用途</u>		
員工認股權－現金增資保留 予員工認股	6,300	6,300
員工認股權	58,124	58,124
可轉換公司債之認股權	8,408	63,520
失效認股權	<u>42,322</u>	<u>-</u>
	<u>\$ 2,749,231</u>	<u>\$ 3,017,023</u>

註：此類資本公積得用以彌補虧損，亦得於公司無虧損時，用以發放現金股利或撥充股本，惟撥充股本時每年以實收股本之一定比率為限。

(三) 保留盈餘及股利政策

依 104 年 5 月公司法之修正，股息及紅利之分派限於股東，員工非屬盈餘分派之對象。本公司已於 105 年 6 月 6 日股東常會決議

通過修正章程之盈餘分派政策，並於章程中另外訂定員工及董監事酬勞之分派政策。

修正後章程之盈餘分派政策規定，本公司年度決算如有盈餘，依法繳納稅捐，彌補累積虧損後，再提 10% 為法定盈餘公積，其餘再依法令規定提列或迴轉特別盈餘公積；如尚有餘額，併同累積未分配盈餘，由董事會擬具盈餘分配議案，提請股東會決議分派股東股息紅利。修正前後章程之員工及董監事酬勞分派政策，參閱附註二五之(六)之員工酬勞及董監事酬勞。

本公司正處於穩定成長期，為因應未來營運擴展計劃，股東紅利採股票股利及現金股利互相配合方式發放，其中股票股利 0% 至 50%，現金股利 100% 至 50%；惟公司得視經濟狀況、產業發展及資金需求等因素，於必要時調整現金股利及股票股利之分配原則。

法定盈餘公積應提撥至其餘額達公司實收股本總額時為止。法定盈餘公積得用以彌補虧損。公司無虧損時，法定盈餘公積超過實收股本總額 25% 之部分除得撥充股本外，尚得以現金分配。

本公司依金管證發字第 1010012865 號函、金管證發字第 1010047490 號函、金管證發字第 1030006415 號及「採用國際財務報導準則 (IFRSs) 後，提列特別盈餘公積之適用疑義問答」等規定提列及迴轉特別盈餘公積。

分配未分配盈餘時，除屬非中華民國境內居住者之股東外，其餘股東可獲配按股利分配日之稅額扣抵比率計算之股東可扣抵稅額。

本公司於 106 年 6 月 2 日及 105 年 6 月 6 日舉行股東常會，分別決議通過 105 及 104 年度盈餘分配案如下：

	盈 餘 分 配 案		每 股 股 利 (元)	
	105年度	104年度	105年度	104年度
法定盈餘公積	\$ -	\$ 66,443	\$ -	\$ -
特別盈餘公積迴轉	28,722	-	-	-
現金股利	-	525,635	-	4.2

另本公司股東常會於 106 年 6 月 2 日決議以資本公積 182,493 仟元發放現金。

本公司 107 年 3 月 19 日董事會擬議 106 年度盈餘分配案如下：

	<u>盈餘分配案</u>	<u>每股股利(元)</u>
特別盈餘公積	\$193,006	\$ -

有關 106 年度之盈餘分配案尚待預計於 107 年 6 月 11 日召開之股東常會決議。

(四) 特別盈餘公積

	<u>106年度</u>	<u>105年度</u>
年初餘額	\$ -	\$ -
提列特別盈餘公積		
其他權益項目減項提列數	<u>28,722</u>	<u>-</u>
年底餘額	<u>\$ 28,722</u>	<u>\$ -</u>

(五) 其他權益項目

1. 國外營運機構財務報表換算之兌換差額

	<u>106年度</u>	<u>105年度</u>
年初餘額	(\$ 41,653)	\$506,214
換算國外營運機構財務報表所產生之兌換差額	(229,738)	(660,086)
相關所得稅	<u>39,057</u>	<u>112,219</u>
年底餘額	<u>(\$232,334)</u>	<u>(\$ 41,653)</u>

2. 備供出售金融資產未實現損益

	<u>106年度</u>	<u>105年度</u>
年初餘額	\$ 12,931	\$ 7,083
備供出售金融資產未實現損益	<u>(2,325)</u>	<u>5,848</u>
年底餘額	<u>\$ 10,606</u>	<u>\$ 12,931</u>

(六) 非控制權益

	106年度	105年度
年初餘額	\$149,671	\$ 35,290
歸屬於非控制權益之份額		
本年度淨利	(36,195)	(24,798)
國外營運機構財務報表 換算之兌換差額	(2,945)	(5,658)
對子公司所有權權益變動	7,945	-
非控制權益增加	<u>55,476</u>	<u>144,837</u>
年底餘額	<u>\$173,952</u>	<u>\$149,671</u>

(七) 庫藏股票

收 回 原 因	買回以註銷(仟股)
105年1月1日股數	-
本年度增加	2,547
本年度減少	<u>-</u>
105年12月31日股數	<u>2,547</u>
106年1月1日股數	2,547
本年度增加	942
本年度減少	(<u>3,489</u>)
106年12月31日股數	<u>-</u>

本公司持有之庫藏股票，依證券交易法規定不得質押，亦不得享有股利之分派及表決權等權利。

二五、繼續營業單位淨利

繼續營業單位淨利係包含以下項目：

(一) 其他收益及費損淨額

	106年度	105年度
租金收入	\$ 26,401	\$ 24,610
租金成本	(11,569)	(14,631)
其他收入	2,292	9,149
技術服務收入	12,670	13,665
減損迴轉利益	-	15
處分不動產、廠房及設備利益	6,856	8,775
處分不動產、廠房及設備損失	(<u>3,598</u>)	(<u>14,496</u>)
	<u>\$ 33,052</u>	<u>\$ 27,087</u>

(二) 其他收入

	106年度	105年度
利息收入	\$ 10,285	\$ 9,296
股利收入	<u>178</u>	<u>-</u>
	<u>\$ 10,463</u>	<u>\$ 9,296</u>

(三) 其他利益及損失

	106年度	105年度
處分投資利益	\$ 17,542	\$ 8,861
淨外幣兌換(損失)利益	(107,586)	90,138
透過損益按公允價值衡量之 金融資產淨損失	(3,648)	(21,920)
減損損失	(7,469)	-
什項收入	44,423	20,256
什項支出	(6,500)	(25,380)
	<u>(\$ 63,238)</u>	<u>\$ 71,955</u>

(四) 財務成本

	106年度	105年度
銀行借款利息	\$ 26,594	\$ 18,642
可轉換公司債利息	8,731	15,168
其他利息費用	<u>1,564</u>	<u>2,605</u>
	<u>\$ 36,889</u>	<u>\$ 36,415</u>

(五) 折舊、攤銷及員工福利費用

	106年度			105年度		
	屬於營業 成本者	屬於營業 費用者	合計	屬於營業 成本者	屬於營業 費用者	合計
短期員工福利	\$1,454,114	\$ 366,106	\$1,820,220	\$1,517,525	\$ 388,282	\$1,905,807
員工退職後福利						
確定提撥計畫	5,536	4,146	9,682	3,798	3,467	7,265
確定福利計畫 (附註二三)	<u>410</u>	<u>682</u>	<u>1,092</u>	<u>358</u>	<u>734</u>	<u>1,092</u>
員工福利費用合計	<u>\$1,460,060</u>	<u>\$ 370,934</u>	<u>\$1,830,994</u>	<u>\$1,521,681</u>	<u>\$ 392,483</u>	<u>\$1,914,164</u>
折舊費用	<u>\$ 609,919</u>	<u>\$ 98,719</u>	<u>\$ 708,638</u>	<u>\$ 649,674</u>	<u>\$ 76,675</u>	<u>\$ 726,349</u>
攤銷費用	<u>\$ 1,337</u>	<u>\$ 16,306</u>	<u>\$ 17,643</u>	<u>\$ 1,722</u>	<u>\$ 16,431</u>	<u>\$ 18,153</u>

合併公司部分資產供出租使用，相關折舊費用帳列「其他收益及費損」項下，106及105年度分別為11,569仟元及14,631仟元。

(六) 員工酬勞及董監酬勞

本公司係以當年度扣除分派員工及董監酬勞前之稅前利益以 3% 至 12% 提撥員工酬勞及得以不高於 3% 提撥董監事酬勞。106 及 105 年度發生虧損，因此估列員工酬勞及董監事酬勞皆為 0 元。

年度合併財務報告通過發布日後若金額仍有變動，則依會計估計變動處理，於次一年度調整入帳。

105 年度員工酬勞及董監事酬勞之實際配發金額與 105 年度合併財務報告認列之金額並無差異。

有關本公司 107 及 106 年董事會決議之員工酬勞及董監酬勞資訊，請至台灣證券交易所「公開資訊觀測站」查詢。

二六、繼續營業單位所得稅

(一) 認列於損益之所得稅（利益）費用主要組成項目

	<u>106年度</u>	<u>105年度</u>
當期所得稅		
本年度產生者	\$ 64,795	\$ 38,712
未分配盈餘加徵	-	6,751
以前年度之調整	(1,437)	17,888
遞延所得稅		
本年度產生者	(<u>158,192</u>)	(<u>152,770</u>)
認列於損益之所得稅利益	(<u>\$ 94,834</u>)	(<u>\$ 89,419</u>)

會計所得與所得稅（利益）費用之調節如下：

	<u>106年度</u>	<u>105年度</u>
繼續營業單位稅前淨損	(<u>\$526,839</u>)	(<u>\$430,693</u>)
稅前淨利按法定稅率計算之		
所得稅利益	(\$313,671)	(\$179,148)
稅上不可減除之費損	539	7,718
免稅所得	(3,539)	(10)
未分配盈餘加徵	-	6,751
未認列之虧損扣抵／可減除		
暫時性差異	223,274	57,382
以前年度之當期所得稅費用		
於本年度之調整	(<u>1,437</u>)	<u>17,888</u>
認列於損益之所得稅利益	(<u>\$ 94,834</u>)	(<u>\$ 89,419</u>)

合併公司適用中華民國所得稅法之個體所適用之稅率為 17%；中國地區子公司所適用之稅率為 25%。

我國於 107 年 2 月經總統公布修正中華民國所得稅法，將營利事業所得稅稅率由 17% 調整為 20%，並自 107 年度施行。此外，107 年度未分配盈餘所適用之稅率將由 10% 調降為 5%。106 年 12 月 31 日已認列之遞延所得稅資產及遞延所得稅負債，預計因稅率變動而於 107 年分別調整增加 11,343 仟元及 22,101 仟元。

由於 107 年度股東會盈餘分配情形尚具不確定性，故 106 年度未分配盈餘加徵 10% 所得稅之潛在所得稅後果尚無法可靠決定。

(二) 認列於其他綜合損益之所得稅

	<u>106年度</u>	<u>105年度</u>
<u>遞延所得稅</u>		
本年度產生者		
— 國外營運機構換算	(\$ 39,057)	(\$112,219)
— 確定福利計畫再衡量數	(<u>1,381</u>)	(<u>1,407</u>)
認列於其他綜合損益之所得稅	(<u>\$ 40,438</u>)	(<u>\$113,626</u>)

(三) 本期所得稅資產及負債

	<u>106年12月31日</u>	<u>105年12月31日</u>
本期所得稅資產		
應收退稅款	\$ <u>-</u>	\$ <u>27</u>
本期所得稅負債		
應付所得稅	\$ <u>47,417</u>	\$ <u>13,408</u>

(四) 遞延所得稅資產與負債

遞延所得稅資產及負債之變動如下：

106 年度

<u>遞延所得稅資產</u>	<u>年初餘額</u>	<u>認列於損益</u>	<u>認列於其他</u>		<u>年底餘額</u>
			<u>綜合損益</u>	<u>兌換差額</u>	
暫時性差異					
不動產、產房及設備	\$ 18,042	\$ 2,066	\$ -	(\$ 344)	\$ 19,764
無形資產	120	(93)	-	(5)	22
確定福利退休計畫	5,561	(22)	1,381	-	6,920
備抵呆帳	6,275	5,719	-	23	12,017
未實現存貨跌價損失	37,803	6,788	-	(657)	43,934

(接次頁)

(承前頁)

	年初餘額	認列於損益	認列於其他		年底餘額
			綜合損益	兌換差額	
減損損失	\$ 6,066	(\$ 91)	\$ -	\$ -	\$ 5,980
虧損扣抵	66,041	(4,627)	-	(1,394)	60,020
國外營運機構兌換差額	8,714	-	38,875	-	47,589
其他	15,881	(4,731)	-	(75)	11,075
	<u>\$ 164,503</u>	<u>\$ 5,009</u>	<u>\$ 40,256</u>	<u>(\$ 2,447)</u>	<u>\$ 207,321</u>
<u>遞延所得稅負債</u>					
暫時性差異					
未實現採用權益法認列之					
子公司損益之份額	\$ 275,727	(\$ 150,660)	\$ -	\$ -	\$ 125,067
國外營運機構兌換差額	182	-	(182)	-	-
其他	18,101	(2,523)	-	(361)	15,217
	<u>\$ 294,010</u>	<u>(\$ 153,183)</u>	<u>(\$ 182)</u>	<u>(\$ 361)</u>	<u>\$ 140,284</u>

105 年度

	年初餘額	認列於損益	認列於其他		年底餘額
			綜合損益	兌換差額	
<u>遞延所得稅資產</u>					
暫時性差異					
不動產、產房及設備	\$ 19,760	(\$ 138)	\$ -	(\$ 1,580)	\$ 18,042
無形資產	232	(97)	-	(15)	120
確定福利退休計畫	4,169	(15)	1,407	-	5,561
備抵呆帳	5,372	1,010	-	(107)	6,275
未實現存貨跌價損失	48,104	(7,090)	-	(3,211)	37,803
減損損失	5,033	1,033	-	-	6,066
虧損扣抵	-	69,021	-	(2,980)	66,041
國外營運機構兌換差額	-	-	8,714	-	8,714
其他	11,057	5,016	-	(192)	15,881
	<u>\$ 93,727</u>	<u>\$ 68,740</u>	<u>\$ 10,121</u>	<u>(\$ 8,085)</u>	<u>\$ 164,503</u>
<u>遞延所得稅負債</u>					
暫時性差異					
未實現採用權益法認列之					
子公司損益之份額	\$ 384,386	(\$ 108,659)	\$ -	\$ -	\$ 275,727
國外營運機構兌換差額	103,687	-	(103,505)	-	182
其他	(5,418)	24,629	-	(1,110)	18,101
	<u>\$ 482,655</u>	<u>(\$ 84,030)</u>	<u>(\$ 103,505)</u>	<u>(\$ 1,110)</u>	<u>\$ 294,010</u>

(五) 未於合併資產負債表中認列遞延所得稅資產之可減除暫時性差異及未使用虧損扣抵金額

	106年12月31日	105年12月31日
虧損扣抵		
106年~117年到期	<u>\$913,942</u>	<u>\$700,375</u>
可減除暫時性差異	<u>\$521,883</u>	<u>\$417,880</u>

(六) 兩稅合一相關資訊

	106年12月31日	105年12月31日
未分配盈餘		
86年度以前	\$ -	\$ 981
87年度以後	-	<u>1,101,266</u>
	<u>\$ -</u>	<u>\$ 1,102,247</u>
	(註)	
股東可扣抵稅額帳戶餘額	<u>\$ -</u>	<u>\$ 281,110</u>
	註	
	106年度	105年度
盈餘分配適用之稅額扣抵比率	註	26.26%

註：107年2月公布生效之中華民國所得稅法修正內容已廢除兩稅合一制度，106年度相關資訊已不適用。

(七) 所得稅核定情形

合併公司之本公司、翔鈦光電公司及台灣雙瑩公司之營利事業所得稅申報業經稅捐稽徵機關核定至104年度。

二七、每股虧損

	單位：每股元	
	106年度	105年度
基本每股虧損		
來自繼續營業單位	(<u>\$ 3.25</u>)	(<u>\$ 2.53</u>)
稀釋每股虧損		
來自繼續營業單位	(<u>\$ 3.25</u>)	(<u>\$ 2.53</u>)

用以計算每股虧損之虧損及普通股加權平均股數如下：

本年度淨利

	106年度	105年度
用以計算基本每股虧損之淨損	(<u>\$395,810</u>)	(<u>\$316,476</u>)
用以計算稀釋每股虧損之淨損	(<u>\$395,810</u>)	(<u>\$316,476</u>)

<u>股 數</u>	單位：仟股	
	106年度	105年度
用以計算基本每股虧損之普通 股加權平均股數	121,741	125,062
具稀釋作用潛在普通股之影響： 員工酬勞	<u>-</u>	<u>-</u>
用以計算稀釋每股虧損之普通 股加權平均股數	<u>121,741</u>	<u>125,062</u>

合併公司流動在外可轉換公司債若進行轉換因執行價格高於 106 及 105 年度股份之平均市價，因具反稀釋作用，故未納入稀釋每股盈餘之計算。

若合併公司得選擇以股票或現金發放員工酬勞，則計算稀釋每股盈餘時，假設員工酬勞將採發放股票方式，並於該潛在普通股具有稀釋作用時計入加權平均流通在外股數，以計算稀釋每股盈餘。於次年度決議員工酬勞發放股數前計算稀釋每股盈餘時，亦繼續考量該等潛在普通股之稀釋作用。

二八、與非控制權益之權益交易

本公司於 105 年 12 月 21 日董事會通過增資 Plenty Link 公司美金 6,200 仟元，增資後 Plenty Link 公司資本額為美金 18,000 仟元，持股比例達 65%。

由於上述交易並未改變本公司對 Plenty Link 公司之控制，本公司係視為權益交易處理。權益交易差額計算如下：

給付之現金對價	Plenty Link 公司 (\$191,084)
子公司淨資產帳面金額按相對權益變動計算應轉出非 控制權益之金額	<u>183,139</u>
權益交易差額	<u>(\$ 7,945)</u>
<u>權益交易差額調整科目</u>	
資本公積	<u>(\$ 7,945)</u>

二九、非現金交易

合併公司於 106 及 105 年度將長期借款及應付公司債轉列一年內到期長期借款及應付公司債金額分別為 796,534 仟元及 4,167 仟元。

三十、營業租賃協議

合併公司為承租人

(一) 租賃協議

承 租 人	出 租 人	標 的 物	租 期 及 租 金 支 付 方 式
東莞新崧公司	藍 志 興	商住樓一棟 2-14 層	104.12.01~112.11.30，月租金人民幣 203 仟元。
"	黃 健 儀	員工宿舍	104.11.01~108.05.31，月租金人民幣 226 仟元。
"	東莞市長安鎮 烏沙江貝經 濟合作社	廠房及宿舍 等二筆	102.12.01~107.11.30，月租金人民幣 400 仟元。
"	"	"	103.06.01~108.05.31，月租金人民幣 32 仟元。
"	鄭 彩 虹	廠房、宿舍及 配套設施 等（二筆）	106.04.01~111.03.31，月租金人民幣 641 仟元。
"	"	"	106.08.01~111.03.31，月租金人民幣 859 仟元。
東莞雙瑩公司	鄭 彩 虹	廠房及宿舍	106.01.01~111.12.31，月租金人民幣 111 仟元。
東莞呈達公司	鄭 彩 虹	廠房及宿舍	106.01.01~111.12.31，月租金人民幣 387 仟元。
東莞辰崧公司	孫 榆 昊	廠房及宿舍	106.01.01~111.12.31，月租金人民幣 707 仟元。

(二) 不可取消營業租賃之未來最低租賃給付總額如下：

	106年12月31日	105年12月31日
不超過1年	\$ 191,043	\$ 213,936
1~5年	592,714	436,930
	<u>\$ 783,757</u>	<u>\$ 650,866</u>

三一、資本風險管理

合併公司目前處於穩定經營階段，資本風險管理目標係確保集團內各企業能夠在繼續經營與成長前提下，藉由將債務及權益餘額最適化，以使股東報酬極大化。

合併公司採用審慎之風險管理策略並定期審核，依據合併公司所營事業之產業規模及營運特性、未來之成長性、發展藍圖及所需之資本支出，並進一步對所需之營運資金與現金做出整體性的規劃，以決定合併公司適當之資本結構。

三二、金融工具

(一) 公允價值資訊－非按公允價值衡量之金融工具

1. 帳面金額與公允價值有重大差異之金融資產及金融負債

	106年12月31日		105年12月31日	
	帳面金額	公允價值	帳面金額	公允價值
<u>金融資產</u>				
以攤銷後成本衡量之金融資產				
— 以成本衡量之金融資產—非流動	\$ 101,398	\$ -	\$ 56,345	\$ -
<u>金融負債</u>				
以攤銷後成本衡量之金融負債				
— 可轉換公司債	100,700	109,607	745,238	803,600

2. 公允價值衡量層級

106年12月31日

	第 1 等級	第 2 等級	第 3 等級	合計
<u>以攤銷後成本衡量之金融負債</u>				
可轉換公司債	\$ 109,607	\$ -	\$ -	\$ 109,607

105年12月31日

	第 1 等級	第 2 等級	第 3 等級	合計
<u>以攤銷後成本衡量之金融負債</u>				
可轉換公司債	\$ 803,600	\$ -	\$ -	\$ 803,600

(二) 公允價值資訊－以重覆性基礎按公允價值衡量之金融工具

1. 公允價值層級

106 年 12 月 31 日

	第 1 級	第 2 級	第 3 級	合 計
<u>備供出售金融資產</u>				
國內上市(櫃)有價證券 權益投資	\$ 19,780	\$ -	\$ -	\$ 19,780
<u>透過損益按公允價值衡量 之金融負債</u>				
其他	-	-	2,425	2,425

105 年 12 月 31 日

	第 1 級	第 2 級	第 3 級	合 計
<u>備供出售金融資產</u>				
國內上市(櫃)有價證券 權益投資	\$ 17,328	\$ -	\$ -	\$ 17,328
<u>透過損益按公允價值衡量 之金融負債</u>				
其他	-	-	33,760	33,760

106 及 105 年度無第 1 級與第 2 級公允價值衡量間移轉之情形。

2. 金融負債以第三級公允價值衡量之調節

106 年度

	透過損益按 公允價值衡量 之金融負債
年初餘額	(\$ 33,760)
認列於損益	(3,648)
贖回公司債	34,983
年底餘額	(\$ 2,425)

105 年度

	透過損益按 公允價值衡量 之金融負債
年初餘額	(\$ 11,840)
認列於損益	(21,920)
年底餘額	(\$ 33,760)

3. 第 3 等級公允價值衡量之評價技術及輸入值

衍生工具—贖回權及賣回權價值係採用二元樹可轉債評價模型估算公允價值，採用之重大不可觀察輸入值為股價波動率。

當股價波動率增加，該等衍生工具公允價值將會增加。

(三) 金融工具之種類

	106年12月31日	105年12月31日
<u>金融資產</u>		
放款及應收款（註 1）	\$ 4,666,098	\$ 5,283,584
備供出售金融資產	19,780	17,328
<u>金融負債</u>		
透過損益按公允價值衡量		
其 他	2,425	33,760
以攤銷後成本衡量（註 2）	3,789,865	4,003,426

註 1：餘額係包含現金及約當現金、應收帳款、其他金融資產及其他應收款等以攤銷後成本衡量之放款及應收款。

註 2：餘額係包含應付票據、應付帳款、應付設備款、其他應付款、一年內到期長期借款及應付公司債、應付公司債及長期借款等以攤銷後成本衡量之金融負債。

(四) 財務風險管理目的與政策

合併公司致力於確保公司因應營運所需時具有足夠且具成本效益之營運資本。合併公司審慎管理與營運活動相關之外幣匯率風險、信用風險及流動性風險等，以降低市場之不確定性對合併財務發生潛在之不利影響。

合併公司透過衍生金融工具規避風險，以減輕該等風險之影響。衍生金融工具之運用受合併公司董事會通過之內控制度所規範，其為市場風險（包括匯率風險及利率風險）、信用風險、衍生金融工具與非衍生金融工具之運用以及剩餘流動資金之運用原則，均恪遵整體財務風險管理及權責劃分之相關財務管理程序。

1. 市場風險

合併公司主要曝露於外幣匯率變動及利率變動等市場風險，並使用某些衍生金融工具以管理相關風險。

(1) 外幣匯率風險

合併公司從事遠期外匯交易合約，即在規避外幣淨資產負債之匯率風險，因此匯率變動產生之損益大致會與被避險項目之損益相抵消，故市場價格風險並不重大。

有關外幣匯率風險之敏感性分析，主要係針對資產負債表日之外幣貨幣性項目計算。當新台幣相對外幣有 1% 不利變動時，合併公司於 106 及 105 年度之稅後淨利將分別減少 13,135 仟元及 12,280 仟元。

(2) 利率風險

利率風險係指由於市場利率之變動所造成金融工具公允價值變動之風險。合併公司之利率風險，主要係來自於銀行借款，合併公司之應付公司債均為固定利率且以攤銷後成本衡量，故利率變動並不會影響未來現金流量。

有關利率風險之敏感度分析，係假設資產負債表日之借款於整個報導期間持有，當利率上升 100 個基點 (1%)，且其他條件固定不變的情況下，合併公司於 106 及 105 年度之稅後淨利將分別減少 15,735 仟元及 12,450 仟元。

(3) 其他價格風險

合併公司因上市櫃權益證券投資而產生權益價格風險。該權益投資非持有供交易而係屬賺取股利收入為主，合併公司並未積極交易該等投資，並定期評估市場價格風險影響程度，作為因應之決策，俾使風險降至最低。

假設資產負債表日之權益工具價格下降 5%，合併公司 106 及 105 年度之稅後淨利將不會受到影響，因其係被分類為備供出售金融資產，惟合併公司 106 及 105 年度之其他綜合損益將分別減少 989 仟元及 866 仟元。

2. 信用風險

信用風險係指交易對方拖欠合約義務而造成合併公司財務損失之風險。合併公司之信用風險，主要係來自於營運活動產生之應收款項，截至資產負債表日，合併公司可能因交易對方

未履行義務造成財務損失之最大信用風險暴險係資產負債表上所認列之金融資產帳面價值。

為減輕信用風險，合併公司管理階層對授信額度之決定及授信核准訂有管理控制程序，以確保逾期應收款項之回收。此外，合併公司於資產負債表日會逐一複核應收款項之可回收金額以確保無法回收之應收款項已提列適當減損損失。據此，合併公司管理階層認為合併公司之信用風險已顯著減少。另因流動資金之交易對方均為信用良好之金融機構及公司組織，故該信用風險係屬有限，因此不預期有重大之信用風險。

3. 流動性風險

合併公司係透過管理及維持足夠部位之現金及約當現金以支應合併公司營運並減輕現金流量波動之影響。合併公司係透過維持適當之資金及銀行額度，以支應各項合約義務。因此，合併公司之營運資金足以支應，故未有因無法籌措資金以履行合約義務之流動性風險。

截至 106 年及 105 年 12 月 31 日止，合併公司未動用之銀行融資額度分別為 814,167 仟元及 1,570,000 仟元。

非衍生金融負債剩餘合約到期分析係依合併公司最早可能被要求還款之日期，按金融負債未折現現金流量編製。因此，合併公司可被要求立即還款之銀行借款，係列於下表中最早之期間內，不考慮銀行立即執行該權利之機率；其他非衍生金融負債到期分析係依照約定之還款日編製。

106 年 12 月 31 日

	短於 1 年	1 至 2 年	2 至 3 年	3 年以上	合 計
非衍生金融負債					
應付票據	\$ 484	\$ -	\$ -	\$ -	\$ 484
應付帳款	969,939	-	-	-	969,939
應付設備款	47,478	-	-	-	47,478
其他應付款—其他	775,202	-	-	-	775,202
其他應付款—關係人	228	-	-	-	228
本期所得稅負債	47,417	-	-	-	47,417
一年內到期長期借款及應付公司債	796,534	-	-	-	796,534
長期借款	-	1,177,778	22,222	-	1,200,000

105 年 12 月 31 日

	短 於 1 年	1 至 2 年	2 至 3 年	3 年 以 上	合 計
非衍生金融負債					
應付票據	\$ 650	\$ -	\$ -	\$ -	\$ 650
應付帳款	918,163	-	-	-	918,163
應付設備款	46,890	-	-	-	46,890
其他應付款—其他	790,897	-	-	-	790,897
其他應付款—關係人	1,588	-	-	-	1,588
本期所得稅負債	13,408	-	-	-	13,408
一年內到期長期借款及 應付公司債	4,167	-	-	-	4,167
應付公司債	-	-	-	745,238	745,238
長期借款	-	1,262,500	233,333	-	1,495,833

三三、關係人交易

本公司及子公司（係本公司之關係人）間之交易、帳戶餘額、收益及費損於合併時全數予以銷除，故未揭露於本附註。除已於其他附註揭露外，合併公司與其他關係人間之交易如下。

(一) 關係人名稱及其關係

關 係 人 名 稱	與 合 併 公 司 之 關 係
東陽精密機器（昆山）有限公司	關聯企業—本公司透過 Coxon Precise International Limited 採權益評價之被投資公司
常熟寶研尼塑料製品有限公司	關聯企業—本公司透過泰永企業有限公司採權益評價之被投資公司
Siix Coxon Precision Phils., Inc.	關聯企業—本公司透過谷崧工業有限公司採權益評價之被投資公司
歌崧光學精密有限公司	關聯企業—本公司透過常熟華崧精密有限公司採權益評價之被投資公司(註)
大成谷崧有限公司	其他關係人—該公司董事長與本公司董事長為同一人

註：歌崧光學精密有限公司自 106 年 1 月 1 日起非屬關係人

(二) 營業收入

帳 列 項 目	關 係 人 類 別 / 名 稱	106 年度	105 年度
銷貨收入	關聯企業		
	常熟寶研尼塑料製品有限公司	\$ 12,675	\$ 13,665
	Siix Coxon Precision Phils., Inc.	10,356	7,715
	東陽精密機器(昆山)有限公司	<u>1,149</u>	<u>2,891</u>
		<u>\$ 24,180</u>	<u>\$ 24,271</u>

(三) 應收關係人款項 (不含對關係人放款)

帳列項目	關係人類別 / 名稱	106年12月31日	105年12月31日
應收帳款	關聯企業		
	Siix Coxon Precision Phils., Inc.	\$ 298	\$ 2,094
	歌崧光學精密有限公司	-	16,490
	常熟寶研尼塑料製品 有限公司	-	1,155
		<u>\$ 298</u>	<u>\$ 19,739</u>
其他應收款	關聯企業		
	東陽精密機器(昆山) 有限公司	\$ 24,748	\$ 26,819
	常熟寶研尼塑料製品 有限公司	6,312	2,686
	Siix Coxon Precision Phils., Inc.	849	3,158
	歌崧光學精密有限公司	-	20,453
		<u>\$ 31,909</u>	<u>\$ 53,116</u>

106年及105年12月31日應收關係人款項並未提列呆帳費用。

(四) 應付關係人款項 (不含向關係人借款)

帳列項目	關係人類別 / 名稱	106年12月31日	105年12月31日
其他應付款	關聯企業		
	東陽精密機器(昆山) 有限公司	\$ -	\$ 1,356
	其他關係人		
	大成谷崧有限公司	228	232
		<u>\$ 228</u>	<u>\$ 1,588</u>

合併公司與關係人之進銷貨，其交易條件與一般客戶無重大差異。

(五) 其他關係人交易

帳列項目	關係人類別／名稱	106年度	105年度
其他收入	關聯企業		
	Siix Coxon Precision Phils., Inc.	\$ 2,409	\$ 304
	常熟寶研尼塑料製品 有限公司	<u>1,143</u>	<u>-</u>
		<u>\$ 3,552</u>	<u>\$ 304</u>
加工費用	其他關係人		
	大成谷崧有限公司	<u>\$ -</u>	<u>\$ 24,025</u>
帳列項目	關係人類別／名稱	106年12月31日	105年12月31日
預收貨款	關聯企業		
	東陽精密機器(昆山) 有限公司	\$ 1,362	\$ -
	Siix Coxon Precision Phils., Inc.	402	1,404
	歌崧光學精密有限公 司	-	110
	其他關係人		
	大成谷崧有限公司	<u>8,800</u>	<u>-</u>
		<u>\$ 10,564</u>	<u>\$ 1,514</u>
其他流動負債	關聯企業		
	Siix Coxon Precision Phils., Inc.	<u>\$ 1,486</u>	<u>\$ 1,085</u>

(六) 租金收入

關係人類別／ 名稱	租賃標約	租金收取方式	106年度	105年度
關聯企業－常熟 寶研尼塑料 製品有限公 司	江蘇省東南經濟開 發區久隆路 28 號	每月定額收取廠房 及宿舍租金	<u>\$ 6,795</u>	<u>\$ 7,106</u>

(七) 對主要管理階層之薪酬

106 及 105 年度對董事及其他主要管理階層之薪酬總額如下：

	106年度	105年度
短期員工福利	\$ 45,869	\$ 47,049
退職後福利	<u>1,539</u>	<u>1,612</u>
	<u>\$ 47,408</u>	<u>\$ 48,661</u>

董事及其他主要管理階層之薪酬係由薪酬委員會依照個人績效並參酌市場水準決定。

三四、質押之資產

合併公司下列資產業經提供為融資借款之擔保品、海關之保證及訴訟案件之法院擔保金：

	<u>106年12月31日</u>	<u>105年12月31日</u>
不動產、廠房及設備		
— 土地	\$ 79,244	\$ 79,244
— 房屋及建築	40,294	41,710
長期預付租金	14,968	16,333
其他金融資產—流動	<u>177,949</u>	<u>83,394</u>
	<u>\$312,455</u>	<u>\$220,681</u>

三五、重大或有負債及未認列之合約承諾

除已於其他附註所述者外，合併公司於資產負債表日之重大承諾事項及或有事項如下：

- (一) 合併公司之新勤國際公司 (Samoa) 與各廠商簽訂購置機器設備及整修工程合約，合約總價約 5,663 仟元，已付價款及進口稅捐計 4,566 仟元，帳列預付設備款項下。
- (二) 合併公司之東莞呈達公司與各廠商簽訂購置機器設備及整修工程合約，合約總價約 39,986 仟元，已付價款及進口稅捐計 32,576 仟元，帳列預付設備款項下。
- (三) 合併公司之常熟谷崧公司與各廠商簽訂購置機器設備及整修工程合約，合約總價約 9,632 仟元，已付價款及進口稅捐計 5,660 仟元，帳列預付設備款項下。
- (四) 合併公司之東莞新崧公司與各廠商簽訂購置機器設備及整修工程合約，合約總價約 67,725 仟元，已付價款及進口稅捐計 49,642 仟元，帳列預付設備款項下。
- (五) 合併公司之東莞辰崧公司與各廠商簽訂購置機器設備及整修工程合約，合約總價約 13,150 仟元，已付價款及進口稅捐計 9,953 仟元，帳列預付設備款項下。
- (六) 合併公司之上海泰永公司與各廠商簽訂購置機器設備及整修工程合約，合約總價約 8,350 仟元，已付價款及進口稅捐計 7,385 仟元，帳列預付設備款項下。

- (七) 合併公司之東莞雙瑩公司與各廠商簽訂購置機器設備及整修工程合約，合約總價約 42,759 仟元，已付價款及進口稅捐計 38,393 仟元，帳列預付設備款項下。
- (八) 合併公司之上海醫療公司與各廠商簽訂購置機器設備及整修工程合約，合約總價約 979 仟元，已付價款及進口稅捐計 685 仟元，帳列預付設備款項下。
- (九) 合併公司之本公司與各廠商簽訂購置機器設備及整修工程合約，合約總價約 2,220 仟元，已付價款及進口稅捐計 882 仟元，帳列預付設備款項下。
- (十) 合併公司之本公司有關數位相機侵權仲裁說明如下：

1. 事由：JC 開發株式會社於 99 年度向日本商事仲裁協會申請鏡頭設計侵權仲裁，要求禁止本公司製造及販賣該公司所設計之數位相機鏡頭，並支付該公司美元 2,662 仟元、日幣 635 仟元及人民幣 393 仟元之侵權賠償。
2. 訴訟情形：依據 101 年 1 月 16 日日本商事仲裁協會東京 10-11 號仲裁事件之仲裁判斷書，判決如下：
 - (1) 被訴願人（本公司）應支付訴願人（JC 開發株式會社）美元 1,441 仟元及日幣 1,270 仟元以及相對於該等金額自 99 年 11 月 24 日起直到支付結束為止按 6% 之比例計算的金額。
 - (2) 被訴願人不得製造銷售附件物件目錄記載之數位相機變焦（zoom）鏡筒。
 - (3) 被訴願人應支付訴願人日幣 1,562 仟元之訴訟費用。

JC 開發株式會社依照日本仲裁判斷與台灣桃園地方法院之承認裁定，向本公司聲請強制執行之金額包括債權賠償費 43,901 仟元及自 99 年 11 月 24 日起至清償日止按年利率 6% 計算之利息、執行費 351 仟元。本公司向台灣桃園地方法院聲請停止強制執行程序獲准，業提供 13,400 仟元之銀行無記名可轉讓定期存單為擔保（帳列「其他金融資產－流動」項下），強制執行程序已暫予停止。

截至 106 年 12 月 31 日止，本公司因上述對 JC 開發株式會社提起債務人異議之訴及請求法院判決撤銷前述之強制執行程序，並確認 JC 開發株式會社對本公司關於前述日本仲裁判斷之債權不存在。台灣桃園地方法院一審與高等法院二審均判決本公司敗訴，本公司業已上訴最高法院第三審，並已估列相關賠償費及所加計利息共計 62,755 仟元，帳列其他應付款項下。

三六、具重大影響之外幣金融資產及負債

以下資訊係按合併公司各個體功能性貨幣以外之外幣彙總表達，所揭露之匯率係指該等外幣換算至功能性貨幣之匯率。具重大影響之外幣資產及負債如下：

106 年 12 月 31 日

	外	幣	匯	率	帳	面	金	額
<u>外幣資產</u>								
<u>貨幣性項目</u>								
美 元	\$	54,281	6.53	(美元：人民幣)	\$	1,615,415		
美 元		36,504	29.76	(美元：新台幣)		1,086,348		
歐 元		2	7.81	(歐元：人民幣)		56		
歐 元		14	1.20	(歐元：美元)		501		
歐 元		2	35.57	(歐元：新台幣)		85		
日 圓		234	0.06	(日圓：人民幣)		62		
日 圓		103,474	0.01	(日圓：美元)		27,338		
日 圓		1,533	0.26	(日圓：新台幣)		405		
港 幣		3,396	0.84	(港幣：人民幣)		12,927		
港 幣		6,084	0.13	(港幣：美元)		23,161		
港 幣		13,055	3.81	(港幣：新台幣)		49,701		
人 民 幣		29	4.57	(人民幣：新台幣)		133		
人 民 幣		13,872	6.53	(人民幣：美元)		63,324		
瑞 士 法 朗		8	0.98	(瑞士法朗：美元)		234		
						<u>\$ 2,879,690</u>		
<u>非貨幣性項目</u>								
採權益法之關聯								
企業及合資								
人 民 幣		68,032	4.57	(人民幣：美元)	\$	310,908		
美 元		444	29.76	(美元：新台幣)		13,225		
						<u>\$ 324,133</u>		

(接次頁)

(承前頁)

	外	幣	匯	率	帳	面	金	額
外幣負債								
貨幣性項目								
美元	\$	10,207	6.53	(美元：人民幣)	\$	303,748		
美元		31,169	29.76	(美元：新台幣)		927,576		
歐元		7	7.81	(歐元：人民幣)		235		
日圓		9,563	0.06	(日圓：人民幣)		2,526		
日圓		93,400	0.01	(日圓：美元)		24,676		
日圓		1,335	0.26	(日圓：新台幣)		353		
港幣		2,241	0.84	(港幣：人民幣)		8,530		
港幣		3,434	0.13	(港幣：美元)		13,075		
港幣		2,100	3.81	(港幣：新台幣)		7,994		
人民幣		1,740	6.53	(人民幣：美元)		7,942		
人民幣		103	4.57	(人民幣：新台幣)		471		
						<u>\$ 1,297,126</u>		

105年12月31日

	外	幣	匯	率	帳	面	金	額
外幣資產								
貨幣性項目								
美元	\$	45,811	6.94	(美元：人民幣)	\$	1,477,414		
美元		35,371	32.25	(美元：新台幣)		1,140,902		
歐元		20	7.29	(歐元：人民幣)		691		
歐元		11	1.05	(歐元：美元)		373		
歐元		2	33.90	(歐元：新台幣)		81		
日圓		106	0.06	(日圓：人民幣)		29		
日圓		14,373	0.01	(日圓：美元)		3,961		
日圓		1,080	0.28	(日圓：新台幣)		298		
港幣		636	0.89	(港幣：人民幣)		2,645		
港幣		273	0.13	(港幣：美元)		1,136		
港幣		9,705	4.16	(港幣：新台幣)		40,352		
人民幣		29	4.62	(人民幣：新台幣)		134		
人民幣		53	0.14	(人民幣：美元)		244		
						<u>\$ 2,668,260</u>		
非貨幣性項目								
採權益法之關聯								
企業及合資								
人民幣		61,334	4.62	(人民幣：美元)	\$	283,179		
美元		1,644	32.25	(美元：新台幣)		53,006		
						<u>\$ 336,185</u>		

(接次頁)

(承前頁)

外幣負債	外幣	匯率	帳面金額
貨幣性項目			
美元	\$ 12,084	6.94 (美元：人民幣)	\$ 389,708
美元	22,142	32.25 (美元：新台幣)	714,086
歐元	4	7.29 (歐元：人民幣)	134
日圓	10,376	0.06 (日圓：人民幣)	2,860
日圓	197,483	0.01 (日圓：美元)	54,426
日圓	17,570	0.28 (日圓：新台幣)	4,842
港幣	1,838	0.89 (港幣：人民幣)	7,642
港幣	34	0.13 (港幣：美元)	142
港幣	1,292	4.16 (港幣：新台幣)	5,371
人民幣	1,980	0.14 (人民幣：美元)	9,141
人民幣	80	4.62 (人民幣：新台幣)	368
			<u>\$ 1,188,720</u>

合併公司於 106 及 105 年度外幣兌換損益（包含已實現及未實現兌換損益）分別為損失 107,586 仟元及利益 90,138 仟元，由於外幣交易及集團個體之功能性貨幣種類繁多，故無法按各重大影響外幣別揭露兌換損益。

三七、附註揭露事項

(一) 重大交易事項及(二)轉投資事業相關資訊：

1. 資金貸與他人：附表一。
2. 為他人背書保證：無。
3. 期末持有有價證券情形（不包含投資子公司、關聯企業及合資權益部分）：附表二。
4. 累積買進或賣出同一有價證券之金額達新臺幣 3 億元或實收資本額 20% 以上：無。
5. 取得不動產之金額達新臺幣 3 億元或實收資本額 20% 以上：無。
6. 處分不動產之金額達新臺幣 3 億元或實收資本額 20% 以上：無。
7. 與關係人進、銷貨之金額達新臺幣 1 億元或實收資本額 20% 以上：附表三。

8. 應收關係人款項達新臺幣 1 億元或實收資本額 20% 以上：附表四。
9. 從事衍生工具交易：附註七及十九。
10. 其他：母子公司間及各子公司間之業務關係及重要交易往來情形及金額：附表七。
11. 被投資公司資訊：附表五。

(三) 大陸投資資訊：

1. 大陸被投資公司名稱、主要營業項目、實收資本額、投資方式、資金匯出入情形、持股比例、投資損益、期末投資帳面金額、已匯回投資損益及赴大陸地區投資限額：附表六。
2. 與大陸被投資公司直接或間接經由第三地區所發生下列之重大交易事項，及其價格、付款條件、未實現損益：附表六。
 - (1) 進貨金額及百分比與相關應付款項之期末餘額及百分比。
 - (2) 銷貨金額及百分比與相關應收款項之期末餘額及百分比。
 - (3) 財產交易金額及其所產生之損益數額。
 - (4) 票據背書保證或提供擔保品之期末餘額及其目的。
 - (5) 資金融通之最高餘額、期末餘額、利率區間及當期利息總額。
 - (6) 其他對當期損益或財務狀況有重大影響之交易事項，如勞務之提供或收受等。

三八、部門資訊

合併公司主要營運決策者用以分配資源及評量部門績效之資訊，主要係依據各營運區域之財務資訊。合併公司之應報導部門依主要營運區域可劃分如下：

1. 臺灣及華南區域
2. 華南區域（主要營運範圍為大陸內銷）
3. 華中上海區域
4. 華中常熟區域
5. 其他

(一) 部門收入與營運結果

合併公司繼續營業單位之收入與營運結果依應報導部門分析如下：

	106年度						
	臺灣及華南區域	華南區域	華中上海區域	華中常熱區域	其他	調整及沖銷	合計
部門收入與營運結果							
來自外部客戶收入	\$ 2,968,833	\$ 1,365,815	\$ 557,661	\$ 1,068,529	\$ 63,254	\$ -	\$ 6,024,092
部門間收入	2,458,903	2,444,965	2,565	17,932	53,675	(4,978,040)	-
收入合計	<u>\$ 5,427,736</u>	<u>\$ 3,810,780</u>	<u>\$ 560,226</u>	<u>\$ 1,086,461</u>	<u>\$ 116,929</u>	<u>(\$ 4,978,040)</u>	<u>\$ 6,024,092</u>
部門損益	<u>\$ 295,729</u>	<u>(\$ 737,217)</u>	<u>(\$ 2,451)</u>	<u>(\$ 7,009)</u>	<u>\$ 16,681</u>	<u>\$ 35,332</u>	<u>(\$ 398,935)</u>
利息收入							10,285
公司一般其他收入							24,576
財務成本							(36,889)
公司一般支出及損失							(125,876)
繼續營業單位稅前淨損							<u>(\$ 526,839)</u>
部門資產							
部門資產	<u>\$ 3,611,051</u>	<u>\$ 3,877,174</u>	<u>\$ 999,178</u>	<u>\$ 2,675,212</u>	<u>\$ 301,905</u>	<u>(\$ 2,733,064)</u>	\$ 8,731,456
投資							445,311
遞延所得稅資產							207,321
資產合計							<u>\$ 9,384,088</u>
折舊與攤銷	<u>\$ 134,841</u>	<u>\$ 475,181</u>	<u>\$ 43,450</u>	<u>\$ 78,889</u>	<u>\$ 5,489</u>		<u>\$ 737,850</u>
資本支出金額 (固定資產增加)	<u>\$ 93,389</u>	<u>\$ 88,546</u>	<u>\$ 2,778</u>	<u>\$ 13,941</u>	<u>\$ 173</u>		<u>\$ 198,827</u>

	105年度						
	臺灣及華南區域	華南區域	華中上海區域	華中常熱區域	其他	調整及沖銷	合計
部門收入與營運結果							
來自外部客戶收入	\$ 3,006,075	\$ 1,188,592	\$ 557,320	\$ 1,328,403	\$ 64,521	\$ -	\$ 6,144,911
部門間收入	2,405,459	2,312,937	4,047	50,745	56,699	(4,829,887)	-
收入合計	<u>\$ 5,411,534</u>	<u>\$ 3,501,529</u>	<u>\$ 561,367</u>	<u>\$ 1,379,148</u>	<u>\$ 121,220</u>	<u>(\$ 4,829,887)</u>	<u>\$ 6,144,911</u>
部門損益	<u>\$ 189,598</u>	<u>(\$ 595,995)</u>	<u>\$ 18,557</u>	<u>\$ 40,449</u>	<u>\$ 16,288</u>	<u>\$ 44,694</u>	<u>(\$ 286,409)</u>
利息收入							9,296
公司一般其他收入							107,789
財務成本							(36,415)
公司一般支出及損失							(224,954)
繼續營業單位稅前淨損							<u>(\$ 430,693)</u>
部門資產							
部門資產	<u>\$ 3,801,584</u>	<u>\$ 4,293,629</u>	<u>\$ 1,021,670</u>	<u>\$ 3,035,177</u>	<u>\$ 295,924</u>	<u>(\$ 2,416,392)</u>	\$ 10,031,592
投資							409,858
遞延所得稅資產							164,503
資產合計							<u>\$ 10,605,953</u>
折舊與攤銷	<u>\$ 144,340</u>	<u>\$ 487,976</u>	<u>\$ 54,096</u>	<u>\$ 66,114</u>	<u>\$ 6,607</u>		<u>\$ 759,133</u>
資本支出金額 (固定資產增加)	<u>\$ 17,683</u>	<u>\$ 164,979</u>	<u>\$ 11,779</u>	<u>\$ 47,421</u>	<u>\$ 955</u>		<u>\$ 242,817</u>

部門損益係指各個部門所賺取之利潤，不包含處分不動產、廠房及設備損益、利息收入、股利收入、處分投資利益、不動產、廠房及設備減損損失（迴轉利益）、採用權益法認列之關聯企業及合資損益之份額、淨外幣兌換損益、透過損益按公允價值衡量之金融資產淨損益、財務成本以及所得稅費用。此衡量金額係提供予主要營運決策者，用以分配資源予部門及評量其績效。

(二) 主要產品及勞務之收入

本合併公司繼續營業單位之主要產品及勞務之收入分析如下：

	106年度	105年度
塑膠零組件	\$ 5,252,119	\$ 5,367,841
模 具	527,595	379,529
其 他	<u>244,378</u>	<u>397,541</u>
	<u>\$ 6,024,092</u>	<u>\$ 6,144,911</u>

(三) 地區別資訊

本合併公司主要於臺灣及中國地區營運。

本合併公司來自外部客戶之繼續營業單位收入依營運地點區分與非流動資產按資產所在地區分之資訊列示如下：

	來自外部客戶之收入		非 流 動 資 產	
	106年度	105年度	106年12月31日	105年12月31日
臺 灣	\$ 140,561	\$ 242,230	\$ 146,502	\$ 155,449
中 國	2,441,514	3,230,805	3,040,200	3,740,324
美 國	132,902	126,388	-	-
日 本	492,053	35,241	-	-
其 他	<u>2,817,062</u>	<u>2,510,247</u>	<u>-</u>	<u>-</u>
	<u>\$ 6,024,092</u>	<u>\$ 6,144,911</u>	<u>\$ 3,236,702</u>	<u>\$ 3,895,773</u>

非流動資產不包括分類待出售非流動資產、金融工具及遞延所得稅資產。

(四) 主要客戶資訊

合併公司 106 及 105 年度其營業收入佔合併綜合損益表上營業收入金額 10% 以上之客戶明細如下：

客 戶 名 稱	106年度	105年度
	金 額	金 額
A 客 戶	\$ 679,029	\$ 155,859
B 客 戶	<u>161,957</u>	<u>614,422</u>
	<u>\$ 840,986</u>	<u>\$ 770,281</u>

谷崧精密工業股份有限公司及子公司

資金貸與他人

民國 106 年 1 月 1 日至 12 月 31 日

附表一

單位：新台幣仟元／美金仟元／人民幣仟元

編號	貸出資金之公司	貸與對象	往來項目	是否為關係人	本期最高餘額	期末餘額	實際動支金額	利率區間%	資金貸與性質	業務往來金額	有短期融通資金必要之原因	提列呆帳金額	抵擔品名稱	價值	對個別對象資金貸與限額 (註 1)	資金貸與總限額 (註 1)
1	谷崧工業(常熟)有限公司	新崧塑膠(東莞)有限公司	其他應收款	是	\$ 570,975	\$ 570,625	\$ 570,625	5.31	資金融通	利息收入 23,638	營運資金所需	\$ -	-	\$ -	\$ 1,520,169	\$ 1,520,169
1	"	東莞辰崧塑膠有限公司	"	"	91,720	91,300	91,300	5.31	"	利息收入 4,539	"	-	-	-	1,520,169	1,520,169
1	"	常熟華崧精密工業有限公司	"	"	106,191	-	-	5.31	"	利息收入 163	"	-	-	-	1,520,169	1,520,169
2	新勤國際有限公司	Coxon Precise International Limited	"	"	109,708	104,160	104,160	1.50	"	利息收入 1,598	"	-	-	-	1,206,284	1,206,284
3	谷崧工業有限公司	成達工業有限公司	"	"	31,345	29,760	29,760	1.50	"	利息收入 456	"	-	-	-	1,089,711	1,089,711
3	"	亨沅企業有限公司	"	"	62,690	29,760	29,760	1.50	"	利息收入 524	"	-	-	-	1,089,711	1,089,711
4	東莞呈達五金製品有限公司	新崧塑膠(東莞)有限公司	"	"	160,510	114,125	114,125	5.30	"	利息收入 6,549	"	-	-	-	406,796	406,796

註 1：資金貸與他人限額係本公司之被投資公司依金融監督管理委員會證券期貨局於 91 年 12 月 18 日公布之(91)台財證(六)字第 0910161919 號函辦理，各公司資金貸與他人總額不得超過最近期經會計師查核簽證財務報告淨值之 40%及對單一企業資金貸與金額不得超過最近期經會計師查核簽證財務報告淨值之 30%；惟資金貸與對象為最終母公司谷崧精密工業股份有限公司之聯屬公司者，若因集團資金調度所需，經董事會決議通過者，得不受前述限額之限制，但不得超過最近期經會計師查核簽證財務報告之淨值。

谷崧精密工業股份有限公司及子公司

期末持有有價證券情形

民國 106 年 12 月 31 日

附表二

單位：新台幣仟元

持 有 之 公 司	有 價 證 券 種 類 及 名 稱	與 有 價 證 券 發 行 人 係 之 關 係	帳 列 科 目	期 末				備 註
				單 位	帳 面 金 額	持 股 比 例 %	公 允 價 值	
谷崧精密工業股份有限公司	股 票							
	佳凌科技股份有限公司	無	備供出售金融資產—流動	377,810	\$ 13,828	-	\$ 13,828	
	Halo Neuro Inc.	"	"	306,720	5,952	-	5,952	
					<u>\$ 19,780</u>		<u>\$ 19,780</u>	
	今鼎光電股份有限公司	"	以成本衡量之金融資產—非流動	2,255,193	\$ -	6	\$ -	(註)
	CGK International Co., Ltd.	"	"	1,800,000	56,345	5	-	
	PT. FUJI SEIKI INDONESIA	"	"	1,500,000	45,053	18	-	
					<u>\$ 101,398</u>		<u>\$ -</u>	

註：以成本衡量之金融資產係投資未上市（櫃）股票，經評估價值確已減損，且回復希望甚小，已全數認列減損損失。

谷崧精密工業股份有限公司及子公司
與關係人進、銷貨之金額達新台幣 1 億元或實收資本額 20% 以上
民國 106 年 1 月 1 日至 12 月 31 日

附表三

單位：新台幣仟元

進（銷）貨之公司	交易對象	關係	交易情形				交易條件與一般交易不同之情形及原因		應收（付）票據、帳款		備註
			進（銷）貨	金額	佔總進（銷）貨之比率	授信期間	單價	授信期間	餘額	佔總應收（付）票據、帳款之比率	
谷崧精密工業股份有限公司	谷崧工業有限公司	母子公司	進貨	\$ 1,010,623	42	120 天	雙方議定	120 天	應付帳款 \$ 330,944	35	
"	新勤國際有限公司	"	進貨	1,439,926	61	120 天	雙方議定	120 天	應付帳款 592,045	63	
谷崧工業有限公司	谷崧精密工業股份有限公司	"	銷貨收入	1,010,623	99	120 天	雙方議定	120 天	應收帳款 330,944	98	
"	東莞辰崧塑膠有限公司	"	進貨	975,750	100	120 天	雙方議定	120 天	應付帳款 309,967	100	
新勤國際有限公司	谷崧精密工業股份有限公司	"	銷貨收入	1,439,926	100	120 天	雙方議定	120 天	應收帳款 592,045	100	
"	新崧塑膠（東莞）有限公司	"	進貨	1,364,838	100	120 天	雙方議定	120 天	應付帳款 174,717	100	
東莞辰崧塑膠有限公司	谷崧工業有限公司	"	銷貨收入	975,750	75	120 天	雙方議定	120 天	應收帳款 309,967	72	
新崧塑膠（東莞）有限公司	新勤國際有限公司	"	銷貨收入	1,364,838	56	120 天	雙方議定	120 天	應收帳款 174,717	21	

註：合併個體間之關係人交易業已調整沖銷。

谷崧精密工業股份有限公司及子公司
 應收關係人款項達新台幣 1 億元或實收資本額 20% 以上
 民國 106 年 12 月 31 日

附表四

單位：新台幣仟元／外幣仟元

帳列應收款項之公司	交易對象	關係	應收關係人款項 餘額	週轉率	逾期應收關係人款項		應收關係人款項 期後收回金額	提列備抵呆帳金額
					金額	處理方式		
谷崧工業有限公司	谷崧精密工業股份有限公司	母子公司	\$ 330,944	3.82	\$ -	-	\$ -	\$ -
新勤國際有限公司	谷崧精密工業股份有限公司	母子公司	592,026	2.49	-	-	-	-
東莞呈達五金製品有限公司	Coxon Precise International Limited	關聯企業	104,160 (註 1)	-	-	-	-	-
	新崧塑膠(東莞)有限公司	關聯企業	114,125 (註 1)	-	-	-	-	-
東莞辰崧塑膠有限公司	谷崧工業有限公司	母子公司	309,967	1.96	-	-	-	-
新崧塑膠(東莞)有限公司	新勤國際有限公司	母子公司	174,717	1.74	-	-	-	-
谷崧工業(常熟)有限公司	新崧塑膠(東莞)有限公司	關聯企業	570,625 (註 1)	-	-	-	-	-

註 1：帳列其他應收款。

註 2：合併個體間之關係人交易業已調整沖銷。

谷崧精密工業股份有限公司及子公司
被投資公司名稱、所在地區.....等相關資訊
民國 106 年 1 月 1 日至 12 月 31 日

附表五

單位：新台幣仟元

投資公司名稱	被投資公司名稱	所在地區	主要營業項目	原始投資金額		期末持有		被投資公司 本期(損)益	本期認列之 投資(損)益	備註	
				本期	期末	股數	比率%				帳面金額
谷崧精密工業股份有限公司	泰永企業有限公司	薩摩亞	海外投資及貿易業務	\$ 1,044,773	\$ 1,044,773	17,569,700	100	\$ 1,665,206	(\$ 32,364)	(\$ 32,364)	
	新勤國際有限公司	薩摩亞	海外投資及貿易業務	551,004	551,004	16,932,762	100	1,206,284	(304,561)	(304,561)	
	谷崧工業有限公司	薩摩亞	海外投資及貿易業務	1,371,321	1,371,321	42,870,000	100	1,089,711	(353,418)	(353,418)	
	成達工業有限公司	薩摩亞	海外投資及貿易業務	1,098,824	1,098,824	35,769,500	100	624,696	(187,729)	(187,729)	
	成宜企業有限公司	薩摩亞	海外投資及貿易業務	1,723,671	1,723,671	43,000,000	100	1,879,708	66,108	66,108	
	翔鈦光電科技股份有限公司	臺灣	光學儀器製造、電子零組件製造	51,000	51,000	5,100,000	100	46,643	140	140	
	Plenty Link Technology Co., Ltd.	開曼	海外投資及貿易業務	368,107	177,023	11,700,000	65	253,123	(107,101)	(68,373)	
泰永企業有限公司	廣泰實業有限公司	薩摩亞	海外投資及貿易業務	97,290	97,290	3,000,000	100	100,854	(3,533)	(3,533)	
成宜企業有限公司	亨沅企業有限公司	薩摩亞	海外投資及貿易業務	1,213,600	1,213,600	40,000,000	100	1,521,983	19,304	19,304	
	Coxon Precise International Limited	維京群島	海外投資及貿易業務	91,020	91,020	3,000,000	100	205,704	36,937	36,937	
	谷崧醫療器材有限公司	薩摩亞	海外投資及貿易業務	159,600	159,600	5,000,000	80	150,622	12,686	10,149	
翔鈦光電科技股份有限公司	翔鈦光電科技有限公司	薩摩亞	海外投資及貿易業務	18,021	18,021	601,000	100	14,690	29	29	
谷崧工業有限公司	Siix Coxon Precision Phils, Inc.	菲律賓	生產和銷售製品模具	121,642	121,642	4,050,000	45	13,225	(80,778)	(36,350)	
Plenty Link Technology Co., Ltd.	雙瑩科技股份有限公司	臺灣	光學儀器製造、電子零組件製造	16,500	16,500	1,950,000	65 (註2)	15,585	(1,702)	(1,106)	

註 1：編入合併財務報告之子公司採用權益法認列之關聯企業損益之份額，投資公司帳列之採用權益法之投資與被投資公司之股權淨值已全數沖銷。

註 2：本公司持有 Plenty Link Technology Co., Ltd. 65% 股權，Plenty Link Technology Co., Ltd. 持有雙瑩科技股份有限公司 100% 股權，故本公司間接持有雙瑩科技股份有限公司 65% 股權。

谷崧精密工業股份有限公司及子公司

大陸投資資訊

民國 106 年 1 月 1 日至 12 月 31 日

附表六

單位：新台幣仟元／外幣仟元

1. 大陸被投資公司名稱、主要營業項目、實收資本額、投資方式、資金匯出入、持股比例、投資損益、投資帳面價值及匯回投資損益情形：

大陸被投資公司名稱	主要營業項目	實收資本額	投資方式	本期期初自台灣匯出累積投資金額		本期匯出或收回投資金額		本期期末自台灣匯出累積投資金額	被投資公司本期損益	本公司直接或間接投資之持股比例	本期認列投資損益	期末投資帳面金額	截至本期止已匯回投資收益	備註
				匯出	匯入	匯出	匯入							
上海泰永企業有限公司(註一)	生產及加工非金屬製品 模具、精密注塑件及光學鏡片	\$ 484,400	透過第三地區投資設立公司再投資大陸公司	\$ 667,893	-	\$ -	-	\$ 667,893	(\$ 22,143)	100	(\$ 22,143)	\$ 623,258	\$ -	
上海崧仁企業有限公司(註一)	生產、加工非金屬製品 模具、精密注塑件及相關之半成品及零配件	151,375	"	218,175	-	-	-	218,175	715	100	715	68,197	-	
廣泰塑膠製品(上海)有限公司(註二)	生產及加工非金屬製品 模具、精密注塑件及光學鏡片	90,825	"	141,310	-	-	-	141,310	(3,517)	100	(3,517)	94,369	-	
常熟華崧精密工業有限公司(註一及五)	不動產租賃	938,525	"	64,270	-	-	-	64,270	(11,751)	100	(11,751)	817,984	-	
常熟寶研尼塑料製品有限公司(註一及七)	生產、加工及銷售塑料製品	299,850	"	-	-	-	-	-	(23,596)	25	(5,899)	32,922	-	
新崧塑膠(東莞)有限公司(註四)	生產和銷售非金屬製品 模具、移動通信系統手機元件等	550,844	"	320,818	-	-	-	320,818	(384,884)	100	(337,835)	634,973	-	
谷崧工業(常熟)有限公司(註三)	生產、加工非金屬製品 模具、精密注塑件及相關之半成品及零配件	1,211,000	"	1,506,273	-	-	-	1,506,273	1,422	100	1,422	1,516,671	-	
東陽精密機器(昆山)有限公司(註三)	生產及加工金屬沖壓零組件等	936,141	"	194,278	-	-	-	194,278	128,913	30	38,674	277,986	-	
谷崧醫療器材(上海)有限公司(註三及六)	醫療器材生產	149,770	"	23,120	-	-	-	23,120	6,768	80	5,414	158,255	-	
東莞呈達五金製品有限公司(註八)	生產五金、塑膠、電子製品及模具	145,871	"	141,448	-	-	-	141,448	(110,544)	100	(110,554)	405,860	-	
東莞辰崧塑膠有限公司(註七及九)	生產和銷售金屬及非金屬製品 模具、移動通信系統手機元件等	1,367,130	"	471,320	-	-	-	471,320	(294,016)	100	(350,450)	815,382	-	
東莞雙瑩光電科技有限公司(註十)	光學儀器製造及電子零組件製造	465,025	"	88,511	191,084	-	-	279,595	(94,808)	65	(61,625)	358,561	-	

2. 赴大陸地區投資限額：

單位：新台幣仟元／美金仟元

本期期末累計自台灣匯出赴大陸地區投資金額	經濟部投審會核准投資金額	依經濟部投審會規定赴大陸地區投資限額
\$ 4,028,500	\$ 6,780,959	(註十一)

註一：本公司係透過第三地區泰永企業有限公司分別轉投資上海泰永企業有限公司、上海崧仁企業有限公司、常熟華崧精密工業有限公司及常熟寶研尼塑料製品有限公司。

註二：本公司係透過第三地區泰永企業有限公司轉投資廣泰實業有限公司，再轉投資廣泰塑膠製品（上海）有限公司。

註三：本公司係透過第三地區成宜企業有限公司分別轉投資亨沅企業有限公司 100%股權、Coxon Precise International Limited 100%股權及谷崧醫療器材有限公司 80%股權；亨沅企業有限公司、Coxon Precise International Limited 及谷崧醫療器材有限公司再分別轉投資谷崧工業（常熟）有限公司 100%股權、投資東陽精密機器（昆山）有限公司 30%股權及投資谷崧醫療器材（上海）有限公司 100%股權。

註四：本公司係透過第三地區新勤國際有限公司投資新崧塑膠（東莞）有限公司。

註五：本公司係經由第三地區泰永企業有限公司轉投資常熟華崧精密工業有限公司，投資資金來自轉投資公司上海泰永企業有限公司 95 年股利美金 3,054 仟元、上海崧仁企業有限公司 95 年股利美金 2,141 仟元、泰永企業有限公司自有資金美金 23,805 仟元及本公司 99 年投入美金 2,000 仟元，合計美金 31,000 仟元，間接投資大陸地區常熟華崧精密工業有限公司。

註六：谷崧醫療器材有限公司（上海）投資資金來自轉投資公司谷崧醫療器材有限公司自有資金美金 3,700 仟元。

註七：截至 106 年 12 月 31 日止，經核准投資之常熟寶研尼塑料製品有限公司美金 900 仟元及東莞辰崧塑膠有限公司美金 44,000 仟元尚未經投審會核備。

註八：本公司係透過第三地區成達工業有限公司投資東莞呈達五金製品有限公司。

註九：本公司透過第三地區谷崧工業有限公司投資東莞辰崧塑膠有限公司。

註十：本公司透過第三地區 Plenty Link Technology Co., Ltd. 投資東莞雙瑩光電科技有限公司。

註十一：依據 97 年 8 月 29 日新修定「在大陸地區從事投資或技術合作審查原則」規定，因本公司取得經濟部工業局核發符合營運總部營運範圍之證明文件，故無須設算投資限額。

3. 與大陸投資公司直接或間接經由第三地區事業所發生之重大交易事項：附表三

4. 與大陸被投資公司直接或間接經由第三地區事業提供背書、保證或提供擔保品情形：無。

5. 與大陸投資公司直接與間接經由第三地區提供資金融通情形：無。

6. 其他對當期損益或財務狀況有重大影響之交易事項：無。

谷崧精密工業股份有限公司及子公司
母子公司間及各子公司間之業務關係及重要交易往來情形及金額
民國 106 年 1 月 1 日至 12 月 31 日

附表七

單位：新台幣仟元

編號 (註一)	交易人名稱	交易往來對象	與交易人之關係 (註二)	交易往來情形			
				科目	金額	交易條件 (註三)	佔合併總營收 或總資產之比 率 (註四)
0	谷崧精密工業股份有限公司	谷崧工業有限公司	1	其他應收款	\$ 515	註	-
		"	1	應付帳款	330,944	註	4
		"	1	進貨	1,010,623	註	17
		新勤國際有限公司	1	其他應收款	1,612	註	-
		"	1	應付帳款	592,055	註	6
		"	1	銷貨收入	4	註	-
		"	1	進貨	1,439,926	註	24
		泰永企業有限公司	1	其他應收款	1,341	註	-
		"	1	應付帳款	26	註	-
		"	1	進貨	1,694	註	-
		亨沅企業有限公司	1	其他應收款	2,286	註	-
		"	1	進貨	4,125	註	-
		"	1	製造費用	2,729	註	-
		谷崧醫療器材有限公司	1	其他應收款	474	註	-
		成達工業有限公司	1	其他應收款	965	註	-
新崧塑膠(東莞)有限公司	1	應收帳款	104	註	-		
"	1	應付帳款	6,845	註	-		

(接次頁)

(承前頁)

編號 (註一)	交易人名稱	交易往來對象	與交易人之關係 (註二)	交易往來情形			
				科目	金額	交易條件 (註三)	佔合併總營收 或總資產之比 率 (註四)
0	谷崧精密工業股份有限公司	新崧塑膠(東莞)有限公司	1	銷貨收入	\$ 357	註	-
		"	1	進貨	18,477	註	-
		東莞辰崧塑膠有限公司	1	應付帳款	310	註	-
		"	1	其他收入	81	註	-
		"	1	進貨	865	註	-
		谷崧工業(常熟)有限公司	1	應收帳款	107	註	-
		"	1	應付帳款	74	註	-
		"	1	銷貨收入	110	註	-
		"	1	進貨	75	註	-
		Plenty Link Technology Co., Ltd.	1	其他應收款	78	註	-
1	谷崧工業有限公司	東莞辰崧塑膠有限公司	1	銷貨收入	35	註	-
		"	1	應收帳款	7,156	註	-
		"	1	應付帳款	309,967	註	3
		"	1	銷貨收入	1,756	註	-
		"	1	進貨	975,750	註	16
		成達工業有限公司	3	其他應收款	29,760	註	-
		"	3	利息收入	456	註	-
		亨沅企業有限公司	3	其他應收款	29,760	註	-
		"	3	利息收入	524	註	-
		2	東莞辰崧塑膠有限公司	新崧塑膠(東莞)有限公司	1	銷貨收入	3,646
谷崧工業(常熟)有限公司	3			其他應付款	91,829	註	1
"	3			應付設備款	2,349	註	-
"	3			製造費用	950	註	-
"	3			利息費用	4,539	註	-

(接次頁)

(承前頁)

編號 (註一)	交易人名稱	交易往來對象	與交易人之關係 (註二)	交易往來情形			佔合併總營收 或總資產之比 率 (註四)
				科目	金額	交易條件 (註三)	
2	東莞辰崧塑膠有限公司	東莞雙瑩光電科技有限公司	3	其他應收款	\$ 2,119	註	-
		"	3	其他應付款	396	註	-
		"	3	銷貨收入	1,798	註	-
		新崧塑膠(東莞)有限公司	3	應收帳款	12,380	註	-
		"	3	應付帳款	36,478	註	-
		"	3	其他應付款	4,503	註	-
		"	3	銷貨收入	18,333	註	-
		"	3	進貨	39,438	註	1
		"	3	製造費用	7,680	註	-
		上海泰永企業有限公司	3	其他應付款	446	註	-
		"	3	製造費用	376	註	-
		東莞呈達五金有限公司	3	其他應付款	4	註	-
		"	3	製造費用	(561)	註	-
		3	新勤國際有限公司	新崧塑膠(東莞)有限公司	1	應收帳款	7
"	1			其他應收款	59,387	註	1
"	1			應付帳款	174,717	註	2
"	1			銷貨收入	7	註	-
"	1			進貨	1,364,838	註	23
Coxon Precise International Limited	3			其他應收款	104,160	註	1
4	新崧塑膠(東莞)有限公司	東莞呈達五金有限公司	3	利息收入	1,598	註	-
		"	3	應收帳款	327	註	-
		"	3	其他應收款	15,577	註	-
		"	3	應付帳款	2,716	註	-
		"	3	其他應付款	121,244	註	1
		"	3	銷貨收入	644	註	-

(接次頁)

(承前頁)

編號 (註一)	交易人名稱	交易往來對象	與交易人之關係 (註二)	交易往來情形					
				科目	金額	交易條件 (註三)	佔合併總營收 或總資產之比 率 (註四)		
4	新崧塑膠(東莞)有限公司	東莞呈達五金有限公司	3	進貨	\$ 5,289	註	-		
		"	3	製造費用	2,656	註	-		
		"	3	利息費用	6,549	註	-		
		上海崧仁企業有限公司	3	應收帳款	177	註	-		
		"	3	銷貨收入	615	註	-		
		上海泰永企業有限公司	3	應收帳款	2,475	註	-		
		"	3	其他應付款	342	註	-		
		"	3	銷貨收入	2,670	註	-		
		谷崧工業(常熟)有限公司	3	應收帳款	2,726	註	-		
		"	3	其他應收款	1,770	註	-		
		"	3	應付帳款	3,956	註	-		
		"	3	其他應付款	570,625	註	6		
		"	3	銷貨收入	7,546	註	-		
		"	3	利息費用	23,638	註	-		
		"	3	進貨	3,050	註	-		
		5	泰永企業有限公司	東莞雙瑩光電科技有限公司	3	應收帳款	428	註	-
				"	3	其他應收款	43,166	註	-
"	3			應付設備款	790	註	-		
"	3			銷貨收入	752	註	-		
亨沅企業有限公司	3			製造費用	990	註	-		
上海泰永企業有限公司	1			其他應付款	241	註	-		
"	1			進貨	237	註	-		
"	1			製造費用	50	註	-		

(接次頁)

(承前頁)

編號 (註一)	交易人名稱	交易往來對象	與交易人之關係 (註二)	交易往來情形			
				科目	金額	交易條件 (註三)	佔合併總營收 或總資產之比 率 (註四)
6	上海泰永企業有限公司	谷崧工業(常熟)有限公司	3	應付帳款	\$ 63	註	-
		"	3	其他應付款	1,635	註	-
		"	3	進貨	54	註	-
		"	3	製造費用	1,433	註	-
		上海崧仁企業有限公司	3	其他應收款	13,853	註	-
		"	3	其他收入	6,602	註	-
		"	3	營業費用	(9,014)	註	-
		谷崧醫療器材(上海)有限公司	3	其他應收款	37	註	-
		"	3	租金收入	4,196	註	-
		"	3	營業費用	(55)	註	-
7	上海崧仁企業有限公司	谷崧工業(常熟)有限公司	3	應收帳款	55	註	-
		"	3	銷貨收入	207	註	-
		"	3	進貨	1,801	註	-
		"	3	製造費用	72	註	-
		谷崧醫療器材(上海)有限公司	3	其他應收款	525	註	-
8	常熟華崧精密工業有限公司	谷崧工業(常熟)有限公司	3	管理費用	(4,625)	註	-
		"	3	租金收入	31,369	註	1
9	亨沅企業有限公司	谷崧工業(常熟)有限公司	3	利息費用	163	註	-
		"	1	應收帳款	315	註	-
		"	1	應付帳款	315	註	-
		"	1	銷貨收入	2,334	註	-
10	谷崧醫療器材有限公司	谷崧醫療器材(上海)有限公司	1	進貨	323	註	-
		"	1	應付帳款	17,188	註	-
11	東莞呈達五金有限公司	東莞雙瑩光電科技有限公司	1	進貨	53,675	註	1
12	東莞雙瑩光電科技有限 公司	雙瑩科技股份有限公司	3	其他應收款	1,990	註	-
		"	3	應收帳款	1,093	註	-
			3	銷貨收入	2,440	註	-

註一：母公司及子公司相互間之業務往來資訊應分別於編號欄註明，編號之填寫方法如下：

1. 母公司填 0。

2. 子公司依公司別由阿拉伯數字 1 開始依序編號。

註二：與交易人之關係有以下三種，標示種類即可：

1. 母公司對子公司。

2. 子公司對母公司。

3. 子公司對子公司。

註三：上項與關係人之銷貨及進貨，其交易條件及收付款政策與一般客戶並無重大差異。

註四：交易往來金額佔合併總營收或總資產比率之計算，若屬資產負債科目者，以期末餘額佔合併總資產之方式計算；若

屬損益科目者，以期中累積金額佔合併總營收之方式。

六. 公司及其關係企業最近年度及截至年報刊印日止，如有發生財務週轉困難情事，應列明其對本公司財務狀況之影響：無。

柒. 財務概況及財務績效之檢討分析與風險事項

一. 財務狀況比較分析

(一)最近二年度資產、負債及股東權益變動主要原因及其影響(合併)：

單位：新台幣仟元

項目	年度	105 年度	106 年	差 異	
				金額	%
流動資產總計		6,153,147	5,514,534	(638,613)	(10.38)
非流動資產總計		4,452,806	3,869,554	(583,252)	(13.10)
資產總計		10,605,953	9,384,088	(1,221,865)	(11.52)
流動負債總計		1,922,022	2,719,084	797,062	41.47
非流動負債總計		2,601,486	1,388,555	(1,212,931)	(46.62)
負債總計		4,523,508	4,107,639	(415,869)	(9.19)
本公司業主權益總計		5,932,774	5,102,497	(830,277)	(13.99)
非控制權益		149,671	173,952	24,281	16.22
權益總計		6,082,445	5,276,449	(805,996)	(13.25)
前後期變動達百分之二十以上，且變動金額達新台幣一仟萬元者，說明如下：					
1. 流動負債增加，主係一年內到期的公司債及銀行借款增多所致。					
2. 非流動負債減少，主係106年應付公司債贖回及轉列流動負債所致。					
以上變動對本公司並無重大影響					

(二)未來因應計畫：不適用。

二.財務績效比較分析

(一)最近兩年度經營結果比較分析(合併)：

單位：新台幣仟元

項 目	年 度		增(減)金額	變動比例(%)
	105 年	106 年		
營業收入淨額	6,144,911	6,024,092	(120,819)	(1.97)
營業成本	5,681,146	5,675,461	(5,685)	(0.10)
營業毛利	463,765	348,631	(115,134)	(24.83)
營業費用	777,843	815,283	37,440	4.81
其他收益及費損淨額	27,087	33,052	5,965	22.02
營業利益	(286,991)	(433,600)	(146,609)	51.08
營業外收入及支出合計	(143,702)	(93,239)	50,463	(35.12)
稅前淨利	(430,693)	(526,839)	(96,146)	22.32
所得稅費用	(89,419)	94,834	5,415	6.06
稅後淨利	(341,274)	(432,005)	(90,731)	26.59
前後期變動達百分之二十以上，且變動金額達新台幣一仟萬元者，說明如下：				
1.營業毛利減少，主係新產品未達經濟規模及產品組合不佳所致。				
2.營業利益減少，主係本業毛利下降所致。				
3.營業外收入及支出下降，主係轉投資事業虧損大幅減少所致。				
4.稅前淨利減少，主係本業獲利下降所致。				
5.稅後淨利減少，主係本業獲利減少所致。				

(二)預期未來一年銷售數量與其依據：

本公司預期未來一年之銷貨數量為1,117,855仟Pcs，民國107年之預計產品銷售量係參酌市場景氣變化及業務部門接單情形而定。

(三)對公司未來財務業務之可能影響及因應計畫：無重大影響。

三. 現金流量分析：最近年度現金流量變動之分析說明、流動性不足之改善計畫及未來一年現金流動性分析。

(一)最近年度現金流量變動之分析說明(合併)：

項目	年度		
	105 年	106 年	增減比例 (%)
現金流量比率 (%)	37.72	6.84	(81.87)
現金流量允當比率 (%)	142.17	151.24	6.38
現金再投資比率 (%)	1.65	0.03	(98.18)

增減比例變動分析說明：(增減比例未達 20%者，不適用)

1. 現金流量比率下降係因 106 年度營業活動流入較低且流動負債上升所致。
2. 現金再投資比率下降主係 106 年度營業活動流入金額較少所致。

(二)現金流動性不足之改善計畫：不適用。

(三)未來一年現金流動性分析(合併)：

單位：新台幣仟元

年初現金 餘額 (1)	預計全年來 自營業活動 淨現金流量 (2)	預計全年現 金流出量(3)	預計現金 剩餘 (不足) 數額 (1)+(2)-(3)	預計現金不足 額之補救措施	
				投資計畫	理財計畫
1,889,851	645,485	523,919	2,011,417	-	-

1. 未來一年現金流量變動情形分析：

(1)全年來自營業活動淨現金流量：

本公司預計一〇七年度的營業活動維持穩定，另存貨及應收帳款持續控制，故為淨現金流入。

(2)未來一年現金流出量：

主要係投資及融資活動，預估現金流出分述如下：

a. 投資活動：

本年度預計持續增加大陸投資及購置設備，故將為淨流出。

b. 融資活動：

預計將以資本公積發放現金及償還銀行借款，造成現金流出增加，惟本公司將從正常營運活動中支應現金之需求。

2. 預計現金不足額之補救措施及流動性分析：不適用。

四. 最近年度重大資本支出對財務業務之影響：本公司最近年度無重大資本支出之計畫。

五.最近年度轉投資政策、其獲利或虧損之主要原因、改善計劃及未來一年投資計畫：

(一)公司轉投資政策：

本公司決策當局基於營運需求或公司未來成長之考量等因素進行轉投資，並提出投資計畫，就組織型態、投資目的、新事業之設置地點、市場狀況、業務發展、可能合資對象、持股比例、參考價格及財務狀況等項目進行詳細評估，並作成投資案評估建議表，以供決策當局作為投資決策之依據。此外，本公司針對已投資之事業亦隨時掌握被投資事業經營狀況，分析投資成效，以利決策當局作為投資後管理之追蹤評估。

(二)其獲利或虧損之主要原因及改善計畫：

單位：新台幣仟元

轉投資事業	投資金額	獲利或虧損之主要原因		改善計畫
		106年度認列投資利益	說明	
東陽精密機器(昆山)有限公司	280,842	38,674	主係該公司縮減虧損產品業務，使106年度轉虧為盈	無
常熟寶研尼塑料製品有限公司	74,963	(5,899)	106年因業務規模不足，持續產生虧損	持續拓展業務，期能達到經濟規模
Siix Coxon Precision Phils, Inc.	121,642	(36,350)	106年業務規模增加，但產品組合不佳，未能產生獲利	拓展新業務，縮減間接單位成本，期能達到損益兩平

(三)未來一年投資計畫：

本公司未來一年暫無新投資計畫。

六.風險事項之分析評估：

(一)利率、匯率變動、通貨膨脹情形對公司損益之影響及未來因應措施：

1.利率：

a.利率變動對公司營收及獲利之影響

106年度利息收支淨額佔本公司營收及稅後淨利之比重約為0.27%及(3.71)%，106年利息收支金額占營收比重變化不大，而因106年虧損增加，利息支出佔稅後淨利比例反呈現下降之現象，但利率之變動對公司營收及獲利之影響應不重大。

b.具體因應措施：

在本公司業績持續成長下，除重大資本化支出及長期投資以中長期資金支應外，仍以短期性營運週轉金為主要財務調度使用，預計未來半年利率應處持平趨勢，且本公司持續開發金融機構額度，爭取優惠利率，且隨著獲利穩定成長，順利償還部分借款，未來借款金額應可有效下降，故利率變動公司不致有重大影響。

2.匯率變動：

a.匯率變動對集團營收及獲利之影響(合併)

單位：新台幣仟元、%

年度項目	104年	105年	106年
匯兌損益淨額	124,616	90,138	(107,586)
營收淨額	9,888,021	6,144,911	6,024,092
匯兌損益/營收淨額	1.26	1.47	(1.79)
營業利益	1,058,966	(286,911)	(433,600)
匯兌損益/營業利益	11.76	(31.42)	(24.81)

本集團產品以外銷為主，外銷主要以美元計價，故營收及獲利受匯率影響，經分析最近三年度匯兌損益金額佔營收比重最高為 1.79%；佔營業利益比重最高為(24.81)%，106年因台幣大幅升值，導致呈現較大的兌換損失，導致匯兌損失對營收淨額的比例上升，而因106年本業虧損擴大，使得兌換利益佔營業利益的比重下降。

b.具體因應措施

- (1)本公司業務部門報價時已考量匯率波動對銷售價格之影響性，衡量匯率變動調整產品價格，以適度反應匯率之波動，確保公司產品的利潤。
- (2)財務單位密切留意國際金融狀況，掌握最新之匯率變動資訊，並請往來銀行提供專業諮詢服務，以充分掌握匯率走勢，並視實際資金需求情形，於適當時機採行適當之避險策略以降低匯率風險。
- (3)未來仍以外匯部位自然避險為匯率風險控管之主要策略，並適時調整外幣資產與負債之部位以降低匯率變動之風險。

3.通貨膨脹：本公司並未因通貨膨脹而產生重大影響。

(二)從事高風險、高槓桿投資、資金貸與他人、背書保證及衍生性商品交易之政策、獲利或虧損之主要原因及未來因應措施：

本公司經營策略向來以穩健保守為原則，最近年度並無從事高風險、高槓桿投資等交易情事，有關資金貸予他人、背書保證及衍生性商品交易已依相關規定訂定作業辦法，並依各相關規定確實執行。

(三)未來研發計畫及預計投入之研發費用：

為因應未來成長，107年計畫研發項目主要包括E處理、塑膠陶瓷結合等，本公司107年預計將投入26,729仟元之研發費用，期能持續提升公司之競爭力。

(四)國內外重要政策及法律變動對公司財務業務之影響及因應措施：

本公司除日常營運均遵照國內外相關法令規定辦理外，並隨時注意國內外政策發展趨勢及法規變動情形，蒐集相關資訊提供經營階層決策參考，以調整本公司相關營運策略。截至目前為止，本公司並未有因國內外重要政策及法律變動而

使公司財務業務受有影響之情形。

(五)科技改變及產業變化對公司財務業務之影響及因應措施：

本公司隨時注意所處產業之科技改變及技術發展演變，加上不斷提昇產品品質及製程，並迅速掌握產業動態及同業市場訊息，採行穩健之財務管理策略，以保有市場競爭力。未來，本公司仍將持續注意所處行業相關科技改變情形，並評估其對公司營運之影響，作相對應之調整，以強化本公司業務發展及財務狀況，故科技改變及產業變化目前對本公司尚無重大影響。

(六)企業形象改變對企業危機管理之影響及因應措施：

本公司自成立以來，一向秉持誠信和專業之經營原則，積極強化內部管理，提昇管理品質與效率，重視企業形象和風險控管，遵守相關法令之規定；目前並未發生足以影響企業形象之情事，未來本公司在追求股東權益最大化之同時，亦將善盡企業之社會責任。

(七)進行併購之預期效益、可能風險及因應措施：

截至目前為止，本公司並無購併計劃，故不適用。

(八)擴充廠房之預期效益、可能風險及因應措施：

截至目前為止，本公司並無預計擴充廠房之計畫，故不適用。

(九)進貨或銷貨集中所面臨之風險及因應措施：

106 年度前十大進貨客戶進貨金額佔整體進貨之 36.31%且最大之供應商僅佔 9.64%；本公司進貨來源分散，故應無進貨集中風險之虞。

本公司客戶群分散，106 年度前十大銷貨客戶佔本公司營業收入淨額約 49.26%，且最大客戶僅 11.27%，並無銷貨集中之風險。

(十)董事、監察人或持股超過百分之十之大股東，股權之大量移轉或更換對公司之影響、風險及因應措施：

本公司最近年度及截至年報刊印日止，並無董事、監察人或持股超過百分之十之大股東，股權之大量移轉或更換之情形，故不適用。

(十一)經營權之改變對公司之影響、風險及因應措施：本公司最近年度及截至年報刊印日止，並無經營權改變之情形，故不適用。

(十二)訴訟或非訟事件：

- 1.公司最近二年度及截至年報刊印日止已判決確定或目前尚在繫屬中之訴訟、非訟或行政爭訟事件，其結果可能對股東權益或證券價格有重大影響者：

事由：JC 開發株式會社於 99 年度向日本商事仲裁協會申請鏡頭設計侵權仲裁，要求禁止本公司製造及販賣該公司所設計之數位相機鏡頭，並支付該公司美元 2,662 仟元、日幣 635 仟元及人民幣 393 仟元之侵權賠償。

訴訟情形：依據 101 年 1 月 16 日日本商事仲裁協會東京 10-11 號仲裁事件之仲裁判斷書，判決如下：

- (1) 被訴願人（本公司）應支付訴願人（JC 開發株式會社）美元 1,441 仟元及日幣 1,270 仟元以及相對於該等金額自 99 年 11 月 24 日起直到支付結束為止按 6% 之比例計算的金額。
- (2) 被訴願人不得製造銷售附件物件目錄記載之數位相機變焦（zoom）鏡頭。
- (3) 被訴願人應支付訴願人日幣 1,562 仟元之訴訟費用。

JC 開發株式會社依照日本仲裁判斷與台灣桃園地方法院之承認裁定，向本公司聲請強制執行之金額包括債權賠償費 43,901 仟元及自 99 年 11 月 24 日起至清償日止按年利率 6% 計算之利息、執行費 351 仟元。本公司向台灣桃園地方法院聲請停止強制執行程序獲准，業提供 13,400 仟元之銀行無記名可轉讓定期存單為擔保（帳列「其他金融資產—流動」項下），強制執行程序已暫予停止。

截至 106 年 12 月 31 日止，本公司因上述對 JC 開發株式會社提起債務人異議之訴及請求法院判決撤銷前述之強制執行程序，並確認 JC 開發株式會社對本公司關於前述日本仲裁判斷之債權不存在。台灣桃園地方法院一審與高等法院二審均判決本公司敗訴，本公司業已上訴最高法院第三審，並已估列相關賠償費及所加計利息共計 62,755 仟元，帳列其他應付款項下。

2. 公司董事、監察人、總經理、實質負責人、持股比例超過百分之十之大股東及從屬公司，最近二年度及截至年報刊印日止已判決確定或目前尚在繫屬中之訴訟、非訟或行政爭訟事件，其結果可能對公司股東權益或證券價格有重大影響者：無。

(十三) 其它重要風險及因應措施：無。

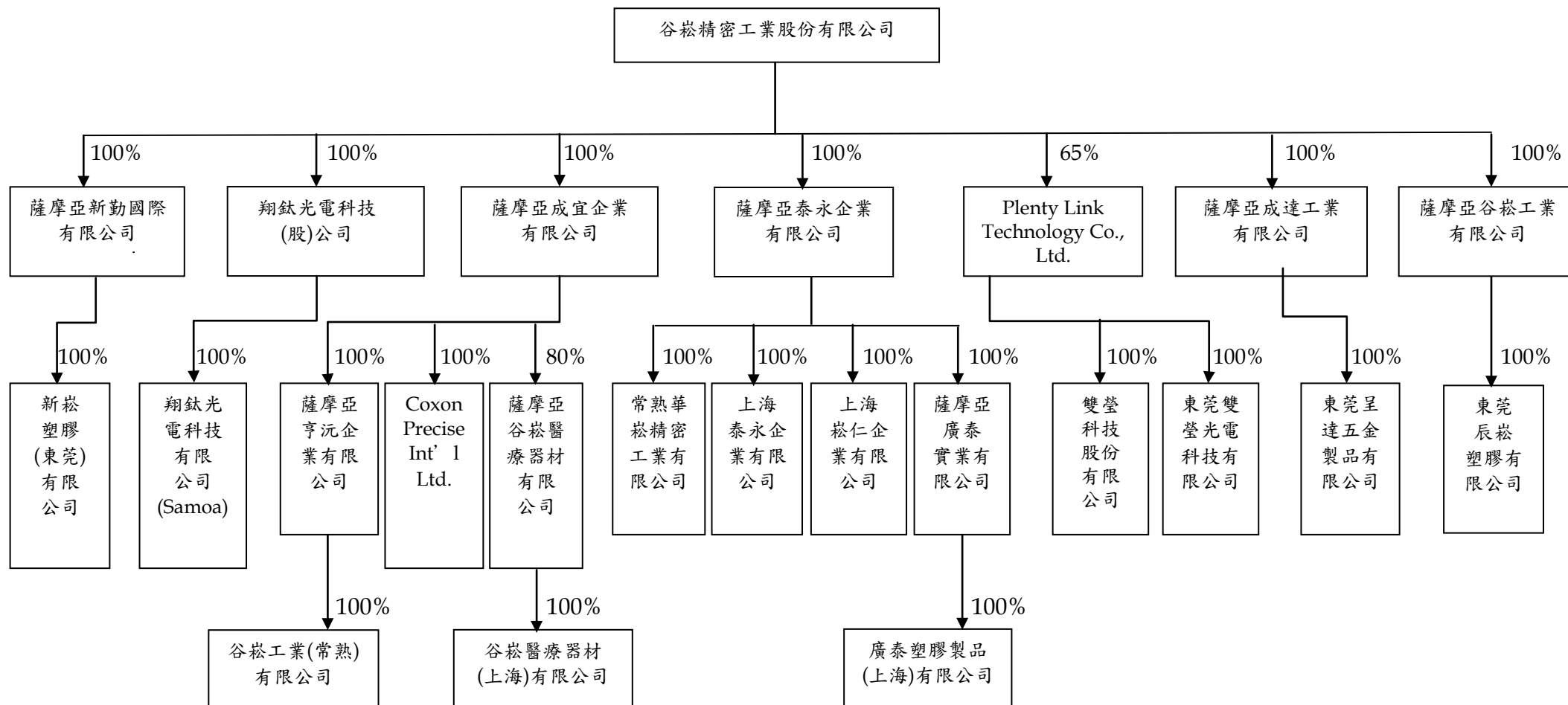
七. 其他重要事項：無。

捌. 特別記載事項

一. 關係企業相關資料(截至 106 年 12 月 31 日止)

(一)關係企業合併營業報告書

1. 關係企業圖：本公司符合公司法第三百六十九條之一及第三百六十九條之三所定義之關係企業者，為本公司具有控制能力之被投資公司。



2.關係企業基本資料

單位：美金元；人民幣元；台幣元

企業名稱	設立日期	地址	實收資本額	主要營業項目
新勤國際有限公司 (薩摩亞)	2000.05.09	Portcullis TrustNet Chambers, P. O. Box 1225, Apia Samoa	USD16,932,762	海外投資及貿易業務
成宜企業有限公司 (薩摩亞)	2005.04.26	Portcullis TrustNet Chambers, P. O. Box 1225, Apia Samoa	USD43,000,000	海外投資及貿易業務
泰永企業有限公司 (薩摩亞)	2001.11.28	Offshore Chambers, P. O. Box217, Apia, Samoa	USD17,569,700	海外投資及貿易業務
成達工業有限公司 (薩摩亞)	2008.02.04	Portcullis TrustNet Chambers, P. O. Box 1225, Apia Samoa	USD35,769,500	海外投資及貿易業務
谷崧工業有限公司 (薩摩亞)	2004.06.18	Portcullis TrustNet Chambers, P. O. Box 1225, Apia Samoa	USD42,870,000	海外投資及貿易業務
新崧塑膠(東莞)有限公司	2001.07.13	廣東省東莞市長安鎮烏沙江貝 村步步高大道347號	RMB114,584,473	生產和銷售非金屬製品 模具、移動通信系統手機 元件等
亨沅企業有限公司 (薩摩亞)	2005.04.26	Portcullis TrustNet Chambers, P. O. Box 1225, Apia Samoa	USD40,000,000	海外投資及貿易業務
Coxon Precise Int'l Ltd.	2000.03.07	Offshore Inc. Centre, P.O. Box 957, Road Town, Tortola, British Virgin Islands	USD3,000,000	海外投資及貿易業務
常熟華崧精密工業有限公 司	2007.11.19	常熟東南經濟開發區久隆路	USD31,000,000	生產、加工及銷售大容量 光磁盤驅動器部件、數字 照相機關鍵件、新型電子 元器件及非金屬製品模 具
上海泰永企業有限公司	2001.12.20	上海市松江區泗涇鎮泗涇工業 區九千路368號	USD16,000,000	生產及加工非金屬製品 模具、精密注塑件及光學 鏡片
上海崧仁企業有限公司	2001.12.20	上海市松江區泗涇鎮泗涇工業 區九千路368號	USD5,000,000	生產、加工非金屬製品模 具、精密注塑件及相關之 半成品及零配件
廣泰實業有限公司 (薩摩亞)	2002.04.04	Offshore Chambers, P. O. Box217, Apia, Samoa	USD3,000,000	海外投資及貿易業務
谷崧工業(常熟)有限公司	2003.12.24	中國江蘇省常熟東南經濟開發 區久隆路28號	USD40,000,000	生產、加工非金屬製品模 具、精密注塑件及相關之 半成品及零配件
廣泰塑膠製品(上海)有限 公司	2002.08.16	上海市松江出口加工區南樂路 309弄3號	USD3,000,000	生產及加工非金屬製品 模具、精密注塑件及光學 鏡片

(接次頁)

企業名稱	設立日期	地址	實收資本額	主要營業項目
谷崧醫療器材有限公司 (薩摩亞)	2010.05.18	Portcullis TrustNet Chambers, P. O. Box 1225, Apia Samoa	USD6,250,000	海外投資及貿易業務
谷崧醫療器材(上海)有限公司	2010.08.10	上海市松江區泗涇鎮泗涇工業 區九千路368號13幢	USD5,000,000	醫療器材用材料及其零 部件製造
翔鈦光電科技股份有限公司	2010.12.01	桃園市中壢區中正路1274巷 46號	NTD51,000,000	光學儀器製造、電子零組 件製造
翔鈦光電科技有限公司 (薩摩亞)	2011.02.18	Portcullis TrustNet Chambers, P. O. Box 1225, Apia Samoa	USD601,000	光學儀器製造、電子零組 件製造
東莞呈達五金製品有限公司	2013/9/24	東莞市長安鎮上沙海濱區中 南南路西3號	RMB30,000,000	生產銷售五金、塑膠、電 子製品及模具
東莞辰崧塑膠有限公司	2015/03/09	東莞市長安鎮上沙第六工業區 振安中路763號	USD44,000,000	生產銷售金屬及非金屬 制品、模具、塑料、光學、 機電產品、電子組件及移 動通訊系統
Plenty Link Technology Co., Ltd. (Cayman)	2016/04/13	The Grand Pavilion Commercial Centre, Oleander Way, 802 West Bay Road, P. O. Box32052, Grand Cayman KY1-1208, Cayman Islands.	USD18,000,000	海外投資及貿易業務
雙瑩科技股份有限公司	2016/11/23	桃園市中壢區中正路1274巷 46號	NTD30,000,000	光學儀器製造業、其他電 機及電子機械器材製造 業、電子零組件製造業、 工業用塑膠製品製造業
東莞雙瑩光電科技有限公 司	2016/08/29	東莞市長安鎮上沙海濱區中 南南路西3號	USD15,000,000	研發、生產和銷售光學鏡 片、鏡頭、精密光學零 件、移動通訊系統、五金 製品、塑膠製品、模具、 光學儀器、電子產品零配 件

3.推定為有控制與從屬關係者其相同股東資料：無。

4.整體關係企業經營業務所涵蓋之行業及分工情形

(1)整體關係企業經營業務所涵蓋之行業

隨著客戶外移至大陸地區，本公司亦配合將生產重心移轉至海外，並透過第三地（薩摩亞）轉投資大陸各子公司，因此本公司關係企業中大陸子公司以生產模具、塑膠部品、塑膠表面處理等為主，海外控股公司則以控股及貿易為主要業務。

(2)各關係企業間所經營業務互有關聯者，應說明其往來分工情形

本公司關係企業主要皆從事塑膠零組件產品，係以就近服務客戶為優先考量，必要時基於產能調配，相互支援。

5.關係企業董事、監察人及總經理資料

單位：股、%

企業名稱	職稱	姓名或代表人	持有股份(註1)	
			股數	持股比例(%)
新勤國際有限公司 (薩摩亞)	董事	谷崧精密工業(股)公司 代表人：洪煥青、張文桐、吳文祥	16,932,762	100
成宜企業有限公司 (薩摩亞)	董事	谷崧精密工業(股)公司 代表人：洪煥青、張文桐、吳文祥	43,000,000	100
泰永企業有限公司 (薩摩亞)	董事	谷崧精密工業(股)公司 代表人：洪煥青、桂川卓	17,569,700	100
成達工業有限公司 (薩摩亞)	董事	谷崧精密工業(股)公司 代表人：洪煥青、張文桐、吳文祥	35,769,500	100
谷崧工業有限公司 (薩摩亞)	董事	谷崧精密工業(股)公司 代表人：洪煥青、張文桐、吳文祥	42,870,000	100
新崧塑膠(東莞)有限公司	董事	新勤國際有限公司(薩摩亞) 代表人：張文桐、李勝友、吳文祥	-	100
亨沅企業有限公司 (薩摩亞)	董事	成宜企業有限公司(薩摩亞) 代表人：洪煥青、張文桐、吳文祥	40,000,000	100
Coxon Precise Int'l Ltd. (BVI)	董事	成宜企業有限公司(薩摩亞) 代表人：洪煥青、張文桐、吳文祥	3,000,000	100
常熟華崧精密工業有限公司	董事	泰永企業有限公司(薩摩亞) 代表人：洪煥青、張文桐、葉作興	-	100
	監事	泰永企業有限公司(薩摩亞) 代表人：游鴻文		
上海泰永企業有限公司	董事	泰永企業有限公司(薩摩亞) 代表人：洪煥青	-	100
	監事	泰永企業有限公司(薩摩亞) 代表人：許嘉宏		
上海崧仁企業有限公司	董事	泰永企業有限公司(薩摩亞) 代表人：洪煥青、張文桐、吳文祥	-	100
廣泰實業有限公司 (薩摩亞)	董事	泰永企業有限公司(薩摩亞) 代表人：洪煥青、張文桐、吳文祥	3,000,000	100
谷崧工業(常熟)有限公司	董事	亨沅企業有限公司(薩摩亞) 代表人：洪煥青、張文桐、許嘉宏	-	100
	監事	亨沅企業有限公司(薩摩亞) 代表人：吳文祥		
廣泰塑膠製品(上海)有限公司	董事	廣泰實業有限公司(薩摩亞) 代表人：洪煥青、張文桐、吳文祥	-	100
谷崧醫療器材有限公司 (薩摩亞)	董事	成宜企業有限公司(薩摩亞) 代表人：洪煥青、張文桐、吳文祥、 許嘉宏	5,000,000	80
谷崧醫療器材(上海)有限公司	董事	谷崧醫療器材有限公司(薩摩亞) 代表人：洪煥青、張文桐、方志維	-	100
	監事	谷崧醫療器材有限公司(薩摩亞) 代表人：游鴻文		
翔鈦光電科技股份有限公司	董事	谷崧精密工業(股)公司 代表人：洪煥青、張文桐、小林忠義、 游鴻文、廖信旭	5,100,000	100
	監察人	谷崧精密工業(股)公司 代表人：吳文祥		
翔鈦光電科技有限公司 (薩摩亞)	董事	翔鈦光電科技股份有限公司 代表人：洪煥青、張文桐、吳文祥	601,000	100
東莞呈達五金製品有限公司	董事	成達工業有限公司(薩摩亞) 代表人：張文桐、謝仁乾	-	100
	監事	成達工業有限公司(薩摩亞) 代表人：吳文祥		

(接次頁)

(承前頁)

企業名稱	職稱	姓名或代表人	持有股份(註1)	持有股份(註1)
				股數
東莞辰崧塑膠有限公司	董事	谷崧工業有限公司(薩摩亞) 代表人：洪煥青、張文桐、范姜文暉	-	100
	監事	谷崧工業有限公司(薩摩亞) 代表人：吳文祥		
Plenty Link Technology Co.,Ltd (Cayman)	董事	谷崧精密工業(股)公司 代表人：洪煥青、張文桐、吳文祥	11,700,000	65
雙瑩科技股份有限公司	董事	Plenty Link Technology Co.,Ltd 代表人：洪煥青、張文桐、黃榮宗	1,950,000	65
	監察人	Plenty Link Technology Co.,Ltd 代表人：陳祝平		
東莞雙瑩光電科技有限公司	董事	Plenty Link Technology Co.,Ltd 代表人：洪煥青、張文桐、黃榮宗	-	65
	監事	Plenty Link Technology Co.,Ltd 代表人：陳祝平		

註1：若公司型態為有限公司，則無股數。

6.關係企業營運概況

單位：新台幣仟元(除每股盈餘為原幣(元)外)

企業名稱	資本額(原幣)	資本額	資產總額	負債總額	淨值	營業收入	營業損益	本期損益 (稅後)	每股盈損 (元)(稅後)
泰永企業有限公司(薩摩亞)	USD17,569,700	531,923	1,668,520	3,314	1,665,206	22,827	10,285	(32,364)	USD(0.06)
新勤國際有限公司(薩摩亞)	USD16,932,762	551,004	1,451,900	245,615	1,206,284	1,439,933	(650)	(304,561)	USD(0.59)
谷崧工業有限公司(薩摩亞)	USD42,870,000	1,371,321	1,427,213	337,502	1,089,711	1,016,025	5,666	(353,418)	USD(0.28)
成達工業有限公司(薩摩亞)	USD35,769,500	1,098,824	664,332	39,637	624,696	0	(81,026)	(187,729)	USD(1.91)
成宜企業有限公司(薩摩亞)	USD43,000,000	1,301,825	1,879,709	0	1,879,709	0	(42)	66,108	USD0.05
新崧塑膠(東莞)有限公司	RMB114,584,473	550,844	2,243,134	1,547,437	695,697	2,447,878	(345,961)	(384,884)	N/A(註2)
上海泰永企業有限公司	USD16,000,000	484,400	782,104	157,409	624,696	442,452	(15,818)	(22,143)	N/A(註2)
上海崧仁企業有限公司	USD5,000,000	151,375	99,426	31,072	68,354	94,018	(45)	715	N/A(註2)
廣泰實業有限公司(薩摩亞)	USD3,000,000	97,290	100,854	0	100,854	0	(34)	(3,533)	USD(0.04)
常熟華崧精密工業有限公司	USD31,000,000	938,525	823,449	3,579	819,870	0	(12,848)	(11,751)	N/A(註2)
廣泰塑膠製品(上海)有限公司	USD3,000,000	90,825	94,587	0	94,587	0	0	(3,517)	N/A(註2)
亨沅企業有限公司(薩摩亞)	USD40,000,000	1,213,600	1,566,353	44,370	1,521,982	46,269	18,375	19,304	USD0.02
Coxon Precise International Limited	USD3,000,000	91,020	309,864	104,160	205,704	0	(84)	36,937	USD0.4
谷崧工業(常熟)有限公司	USD40,000,000	1,211,000	1,820,410	300,241	1,520,169	1,039,503	(13,844)	1,422	N/A(註2)
谷崧醫療器材有限公司(薩摩亞)	USD6,250,000	189,219	207,946	19,669	188,277	63,213	5,828	12,686	USD0.07
谷崧醫療器材(上海)有限公司	USD5,000,000	149,770	166,166	7,546	158,620	53,969	11,153	6,768	N/A(註2)
翔鈦光電科技股份有限公司	NTD51,000,000	51,000	46,693	50	46,643	0	(152)	140	NTD0.03
翔鈦光電科技有限公司(薩摩亞)	USD601,000	18,021	14,690	0	14,690	0	0	29	USD0.00
東莞呈達五金製品有限公司	RMB30,000,000	145,871	452,865	46,069	406,796	93,843	(117,814)	(110,544)	N/A(註2)
東莞辰崧塑膠有限公司	USD44,000,000	1,367,130	1,310,281	503,541	806,740	1,264,764	(303,512)	(294,016)	N/A(註2)
豐聯科技股份有限公司	USD18,000,000	568,419	414,833	25,414	389,420	10,466	(10,205)	(107,101)	USD(0.20)
東莞雙瑩光電科技有限公司	USD15,000,000	465,025	431,991	72,603	359,388	42,525	(84,642)	(94,808)	N/A(註2)
雙瑩科技股份有限公司	NTD30,000,000	30,000	27,217	3,240	23,977	24,304	(2,271)	(1,702)	NTD(0.64)

註1：關係企業如為外國公司，相關數字應以報告日之兌換率換算為新台幣列示。

106/12/31 年平均

美金 29.760 30.432
人民幣 4.565 4.507

註2：因公司型態為有限公司，故無股數。

二、最近年度及截至年報刊印日止，私募有價證券辦理情形：無。

三、最近年度及截至年報刊印日止，子公司持有或處分本公司股票情形：無。

四、其他必要補充說明事項：無。

玖、最近年度及截至年報刊印日止，有無發生證券交易法第三十六條第三項第二款所定對股東權益或證券價格有重大影響之事項：無。

谷崧精密工業股份有限公司



董事長：張文桐



總經理：張文桐

