

谷崧精密工業股份有限公司  
及子公司

合併財務報告暨會計師核閱報告  
民國111及110年第2季

地址：桃園市中壢區中正路1274巷48號

電話：(03)4252153

## § 目 錄 §

項	目 頁	次	財 務 報 告 附 註 編 號
一、封 面	1		
二、目 錄	2		
三、會計師核閱報告	3~4		
四、合併資產負債表	5		
五、合併綜合損益表	6		
六、合併權益變動表	7		
七、合併現金流量表	8~10		
八、合併財務報表附註			
(一) 公司沿革	11		一
(二) 通過財務報告之日期及程序	11		二
(三) 新發布及修訂準則及解釋之適用	11~12		三
(四) 重大會計政策之彙總說明	12~14		四
(五) 重大會計判斷、估計及假設不確定性之主要來源	14		五
(六) 重要會計項目之說明	14~40		六~三一
(七) 關係人交易	41~42		三二
(八) 質抵押之資產	42		三三
(九) 重大之災害損失	-		-
(十) 重大之期後事項	-		-
(十一) 重大或有負債及未認列之合約承諾	43		三四
(十二) 其 他	43~45		三五
(十三) 附註揭露事項			
1. 重大交易事項相關資訊	45~46， 49~51，55		三六
2. 轉投資事業相關資訊	46，52，55		三六
3. 大陸投資資訊	46，51~55		三六
4. 主要股東資訊	46，56		三六
(十四) 部門資訊	47~48		三七

### 會計師核閱報告

谷崧精密工業股份有限公司 公鑒：

#### 前 言

谷崧精密工業股份有限公司及子公司民國 111 年及 110 年 6 月 30 日之合併資產負債表，暨民國 111 年及 110 年 4 月 1 日至 6 月 30 日，以及民國 111 年及 110 年 1 月 1 日至 6 月 30 日之合併綜合損益表、民國 111 年及 110 年 1 月 1 日至 6 月 30 日合併權益變動表與合併現金流量表，以及合併財務報表附註（包括重大會計政策彙總），業經本會計師核閱竣事。依證券發行人財務報告編製準則及經金融監督管理委員會認可並發布生效之國際會計準則第 34 號「期中財務報導」編製允當表達之合併財務報表係管理階層之責任，本會計師之責任係依據核閱結果對合併財務報表作成結論。

#### 範 圍

除保留結論之基礎段所述者外，本會計師係依照審計準則公報第六十五號「財務報表之核閱」執行核閱工作。核閱合併財務報表時所執行之程序包括查詢（主要向負責財務與會計事務之人員查詢）、分析性程序及其他核閱程序。核閱工作之範圍明顯小於查核工作之範圍，因此本會計師可能無法察覺所有可藉由查核工作辨認之重大事項，故無法表示查核意見。

#### 保留結論之基礎

如合併財務報表附註十三所述，列入上開 111 年及 110 年 1 月 1 日至 6 月 30 日合併財務報表之子公司除重要子公司之財務報表經會計師核閱外，其餘之子公司未經會計師核閱。其民國 111 年及 110 年 6 月 30 日之資產總額為 778,904 仟元及 1,568,924 仟元，佔合併資產總額之 22.70% 及 35.97%，負債總額為 5,496 仟元及 426,643 仟元，佔合併負債總額之 0.42% 及 22.09%；民國 111 年及 110 年 4 月 1 日至 6 月 30 日之綜合損失分別為 2,077 仟元及 15,139

仟元，佔該期合併綜合損益之 3.52%及 8.58%；民國 111 年及 110 年 1 月 1 日至 6 月 30 日之綜合損失分別為 4,743 仟元及 24,125 仟元，佔該期合併綜合損益之 4.80%及 8.21%。


### 保留結論

依本會計師核閱結果，除保留結論之基礎段所述部分非重要子公司之財務報表倘經會計師核閱，對於谷崧精密工業股份有限公司及子公司民國 111 年 1 月 1 日至 6 月 30 日合併財務報表之可能影響外，並未發現上開合併財務報表在所有重大方面有未依照證券發行人財務報告編製準則及經金融監督管理委員會認可並發布生效之國際會計準則第 34 號「期中財務報導」編製，致無法允當表達谷崧精密工業股份有限公司及子公司民國 111 年及 110 年 6 月 30 日之合併財務狀況，暨民國 111 年及 110 年 4 月 1 日至 6 月 30 日之合併財務績效，以及民國 111 年及 110 年 1 月 1 日至 6 月 30 日之合併財務績效及合併現金流量之情事。

勤業眾信聯合會計師事務所


會計師 謝 明 忠

謝 明 忠



會計師 王 攀 發

王 攀 發



金融監督管理委員會核准文號  
金管證審字第 1000028068 號

金融監督管理委員會核准文號  
金管證審字第 1100356048 號

中 華 民 國 111 年 8 月 12 日

民國 111 年 6 月 30 日 及 110 年 12 月 31 日 及 6 月 30 日

單位：新台幣仟元

代 碼	資 產	111年6月30日 (經核閱)		110年12月31日 (經查核)		110年6月30日 (經核閱)	
		金 額	%	金 額	%	金 額	%
	流動資產						
1100	現金及約當現金 (附註六及三一)	\$ 678,267	20	\$ 657,756	17	\$ 755,974	17
1110	透過損益按公允價值衡量之金融資產—流動 (附註七及三一)	34,180	1	13,024	-	60,807	2
1120	透過其他綜合損益按公允價值衡量之金融資產—流動 (附註八及三一)	37,508	1	53,355	2	58,765	1
1136	按攤銷後成本衡量之金融資產—流動 (附註九、三一及三三)	65,000	2	40,000	1	13,400	-
1170	應收票據及帳款 (附註十、二五及三一)	869,484	25	1,290,646	33	1,117,929	26
1181	應收帳款—關係人 (附註十、二五、三一及三二)	2,385	-	3,927	-	7,962	-
1200	其他應收款 (附註十、三一及三二)	135,283	4	90,236	2	15,485	-
1220	本期所得稅資產	39	-	26	-	-	-
130X	存貨 (附註十一)	407,616	12	463,715	12	441,348	10
1410	預付款項	72,640	2	105,909	3	137,495	3
1460	待出售非流動資產淨額 (附註十二)	-	-	-	-	246,463	6
1479	其他流動資產 (附註十八)	1	-	15	-	187	-
11XX	流動資產總計	<u>2,302,403</u>	<u>67</u>	<u>2,718,609</u>	<u>70</u>	<u>2,855,815</u>	<u>65</u>
	非流動資產						
1517	透過其他綜合損益按公允價值衡量之金融資產—非流動 (附註八及三一)	15,263	1	24,101	1	41,897	1
1550	採用權益法之投資 (附註十四)	2,497	-	2,784	-	3,096	-
1600	不動產、廠房及設備 (附註十五及三三)	837,122	24	940,405	24	1,140,751	26
1755	使用權資產 (附註十六)	238,872	7	166,345	4	255,699	6
1780	無形資產 (附註十七)	10,680	-	11,551	-	13,490	-
1840	遞延所得稅資產	-	-	-	-	22,336	1
1915	預付設備款 (附註三四)	6,744	-	6,592	-	8,805	-
1990	其他非流動資產—其他 (附註十及十八)	18,080	1	16,904	1	19,408	1
15XX	非流動資產總計	<u>1,129,258</u>	<u>33</u>	<u>1,168,682</u>	<u>30</u>	<u>1,505,482</u>	<u>35</u>
1XXX	資 產 總 計	<u>\$ 3,431,661</u>	<u>100</u>	<u>\$ 3,887,291</u>	<u>100</u>	<u>\$ 4,361,297</u>	<u>100</u>
	負 債 及 權 益						
	流動負債						
2130	合約負債—流動 (附註二五)	\$ 41,527	1	\$ 31,492	1	\$ 39,009	1
2170	應付票據及帳款 (附註二十及三一)	500,498	15	873,192	22	762,378	18
2213	應付設備款 (附註三一)	6,455	-	21,156	1	57,982	1
2219	其他應付款—其他 (附註二一及三一)	480,990	14	404,379	10	434,357	10
2250	負債準備—流動 (附註二二)	12,923	-	14,949	-	16,377	-
2260	與待出售非流動資產直接相關之負債 (附註十二)	-	-	-	-	135,515	3
2280	租賃負債—流動 (附註十六及三一)	86,005	3	57,618	2	73,718	2
2399	其他流動負債 (附註二一)	1,042	-	855	-	401	-
21XX	流動負債總計	<u>1,129,440</u>	<u>33</u>	<u>1,403,641</u>	<u>36</u>	<u>1,519,737</u>	<u>35</u>
	非流動負債						
2540	長期借款 (附註十九、三一及三三)	-	-	-	-	200,000	4
2570	遞延所得稅負債	-	-	349	-	6,617	-
2580	租賃負債—非流動 (附註十六及三一)	133,526	4	89,172	2	166,175	4
2640	淨確定福利負債 (附註二三)	23,706	1	32,819	1	34,632	1
2670	其他非流動負債—其他 (附註二一)	8,067	-	3,820	-	4,583	-
25XX	非流動負債總計	<u>165,299</u>	<u>5</u>	<u>126,160</u>	<u>3</u>	<u>412,007</u>	<u>9</u>
2XXX	負債總計	<u>1,294,739</u>	<u>38</u>	<u>1,529,801</u>	<u>39</u>	<u>1,931,744</u>	<u>44</u>
	歸屬於本公司業主之權益 (附註二四)						
	股 本						
3110	普通股	1,216,622	35	1,216,622	31	1,216,622	28
3200	資本公積	1,806,253	53	2,161,467	56	2,564,158	59
3350	待彌補虧損	( 165,218 )	( 5 )	( 233,552 )	( 6 )	( 522,349 )	( 12 )
3400	其他權益	( 752,104 )	( 22 )	( 796,424 )	( 20 )	( 852,431 )	( 20 )
31XX	本公司業主權益總計	<u>2,105,553</u>	<u>61</u>	<u>2,348,113</u>	<u>61</u>	<u>2,406,000</u>	<u>55</u>
36XX	非控制權益 (附註二四)	<u>31,369</u>	<u>1</u>	<u>9,377</u>	<u>-</u>	<u>23,553</u>	<u>1</u>
3XXX	權益總計	<u>2,136,922</u>	<u>62</u>	<u>2,357,490</u>	<u>61</u>	<u>2,429,553</u>	<u>56</u>
	負 債 與 權 益 總 計	<u>\$ 3,431,661</u>	<u>100</u>	<u>\$ 3,887,291</u>	<u>100</u>	<u>\$ 4,361,297</u>	<u>100</u>

後附之附註係本合併財務報告之一部分。

(請參閱勤業眾信聯合會計師事務所 8 月 12 日核閱報告)

董事長：洪煥青

經理人：張文桐

會計主管：許嘉宏

民國 111 年及 110 年 4 月 1 日至 6 月 30 日 及 111 年及 110 年 1 月 1 日至 6 月 30 日

(僅經核閱，未經查核會計準則查核)

單位：新台幣仟元，惟  
每股虧損為元

代 碼		111年4月1日至6月30日		110年4月1日至6月30日		111年1月1日至6月30日		110年1月1日至6月30日	
		金 額	%	金 額	%	金 額	%	金 額	%
4000	營業收入淨額(附註二五及三二)	\$ 594,690	100	\$ 954,016	100	\$ 1,410,704	100	\$ 1,894,693	100
5000	營業成本(附註十一及二六)	( 652,174)	(110)	( 947,798)	( 99)	( 1,482,577)	(105)	( 1,832,008)	( 97)
5900	營業毛(損)利	( 57,484)	( 10)	6,218	1	( 71,873)	( 5)	62,685	3
	營業費用(附註十及二六)								
6100	推銷費用	( 27,060)	( 5)	( 38,599)	( 4)	( 49,787)	( 4)	( 74,148)	( 4)
6200	管理費用	( 73,047)	(12)	( 91,786)	(10)	( 159,854)	(11)	( 186,016)	(10)
6300	研究發展費用	( 2,094)	-	( 2,843)	-	( 3,879)	-	( 5,353)	-
6450	預期信用減損迴轉利益	10,209	2	4,859	-	3,437	-	111	-
6000	營業費用合計	( 91,992)	(15)	( 128,369)	(14)	( 210,083)	(15)	( 265,406)	(14)
6900	營業淨損	( 149,476)	( 25)	( 122,151)	( 13)	( 281,956)	( 20)	( 202,721)	( 11)
	營業外收入及支出(附註二六)								
7100	利息收入	903	-	768	-	1,516	-	1,652	-
7020	其他利益及損失	108,197	18	14,034	2	144,465	10	37,463	2
7050	財務成本	( 4,684)	( 1)	( 7,101)	( 1)	( 7,243)	-	( 11,986)	( 1)
7060	採用權益法認列之關聯企業及合 資損益份額	( 142)	-	( 295)	-	( 349)	-	( 670)	-
7000	營業外收入及支出合計	104,274	17	7,406	1	138,389	10	26,459	1
7900	繼續營業單位稅前淨損	( 45,202)	( 8)	( 114,745)	(12)	( 143,567)	(10)	( 176,262)	(10)
7950	所得稅利益(費用)(附註二七)	415	-	( 1,978)	-	( 67)	-	( 2,250)	-
8200	本期淨損	( 44,787)	( 8)	( 116,723)	(12)	( 143,634)	(10)	( 178,512)	(10)
	其他綜合損益(附註二四)								
8310	不重分類至損益之項目								
8316	透過其他綜合損益按公允價 值衡量之權益工具投資未 實現評價損益	( 11,935)	( 2)	( 26,678)	( 3)	( 24,685)	( 2)	( 74,908)	( 4)
8360	後續可能重分類至損益之項目								
8361	國外營運機構財務報表換算 之兌換差額	( 2,356)	-	( 33,015)	( 3)	69,413	5	( 40,427)	( 2)
8300	本期其他綜合損益稅後淨額	( 14,291)	( 2)	( 59,693)	( 6)	44,728	3	( 115,335)	( 6)
8500	本期綜合損益總額	( \$ 59,078)	(10)	( \$ 176,416)	(18)	( \$ 98,906)	( 7)	( \$ 293,847)	(16)
	淨損歸屬於：								
8610	本公司業主	( \$ 66,762)	(11)	( \$ 110,091)	(11)	( \$ 165,218)	(12)	( \$ 169,000)	(10)
8620	非控制權益	21,975	3	( 6,632)	( 1)	21,584	2	( 9,512)	-
8600		( \$ 44,787)	( 8)	( \$ 116,723)	(12)	( \$ 143,634)	(10)	( \$ 178,512)	(10)
	綜合損益總額歸屬於：								
8710	本公司業主	( \$ 81,132)	(14)	( \$ 169,433)	(18)	( \$ 120,898)	( 9)	( \$ 283,814)	(15)
8720	非控制權益	22,054	4	( 6,983)	-	21,992	2	( 10,033)	( 1)
8700		( \$ 59,078)	(10)	( \$ 176,416)	(18)	( \$ 98,906)	( 7)	( \$ 293,847)	(16)
	每股虧損(附註二八)								
9710	來自繼續營業單位 基 本	( \$ 0.55)		( \$ 0.91)		( \$ 1.36)		( \$ 1.39)	

後附之附註係本合併財務報告之一部分。

(請參閱勤業眾信聯合會計師事務所民國 111 年 8 月 12 日核閱報告)

董事長：洪煥青



經理人：張文桐



會計主管：許嘉宏



谷崧精密工業股份有限公司及子公司

民國 111 年 1 月 1 日至 6 月 30 日

( 僅經核閱 未經查核 ) 會計準則查核

單位：新台幣仟元

代碼	歸屬於本公司業主之權益	其 他 權 益							總 計	非 控 制 權 益	權 益 總 額
		股 數 ( 仟 股 )	本 金 額	資 本 公 積	保 留 盈 餘 待 彌 補 虧 損	國 外 營 運 機 構 財 務 報 表 換 算 之 兌 換 差 額	透 過 其 他 綜 合 損 益 按 公 允 價 值 衡 量 之 金 融 資 產 未 實 現 損 益	總 計			
A1	110 年 1 月 1 日 餘 額	121,662	\$ 1,216,622	\$ 2,564,158	(\$ 402,691)	(\$ 728,389)	\$ 40,114	\$ 2,689,814	\$ 47,194	\$ 2,737,008	
M3	處 分 子 公 司	-	-	-	-	-	-	-	( 13,608)	( 13,608)	
Q1	處 分 透 過 其 他 綜 合 損 益 按 公 允 價 值 衡 量 之 權 益 工 具	-	-	-	49,342	-	( 49,342)	-	-	-	
D1	110 年 1 月 1 日 至 6 月 30 日 淨 損	-	-	-	( 169,000)	-	-	( 169,000)	( 9,512)	( 178,512)	
D3	110 年 1 月 1 日 至 6 月 30 日 稅 後 其 他 綜 合 損 益	-	-	-	-	( 39,906)	( 74,908)	( 114,814)	( 521)	( 115,335)	
D5	110 年 1 月 1 日 至 6 月 30 日 綜 合 損 益 總 額	-	-	-	( 169,000)	( 39,906)	( 74,908)	( 283,814)	( 10,033)	( 293,847)	
Z1	110 年 6 月 30 日 餘 額	121,662	\$ 1,216,622	\$ 2,564,158	(\$ 522,349)	(\$ 768,295)	(\$ 84,136)	\$ 2,406,000	\$ 23,553	\$ 2,429,553	
A5	111 年 1 月 1 日 餘 額	121,662	\$ 1,216,622	\$ 2,161,467	(\$ 233,552)	(\$ 721,413)	(\$ 75,011)	\$ 2,348,113	\$ 9,377	\$ 2,357,490	
C11	資 本 公 積 彌 補 虧 損	-	-	( 233,552)	233,552	-	-	-	-	-	
C15	資 本 公 積 配 發 現 金	-	-	( 121,662)	-	-	-	( 121,662)	-	( 121,662)	
D1	111 年 1 月 1 日 至 6 月 30 日 淨 損	-	-	-	( 165,218)	-	-	( 165,218)	21,584	( 143,634)	
D3	111 年 1 月 1 日 至 6 月 30 日 稅 後 其 他 綜 合 損 益	-	-	-	-	69,005	( 24,685)	44,320	408	44,728	
D5	111 年 1 月 1 日 至 6 月 30 日 綜 合 損 益 總 額	-	-	-	( 165,218)	69,005	( 24,685)	( 120,898)	21,992	( 98,906)	
Z1	111 年 6 月 30 日 餘 額	121,662	\$ 1,216,622	\$ 1,806,253	(\$ 165,218)	(\$ 652,408)	(\$ 99,696)	\$ 2,105,553	\$ 31,369	\$ 2,136,922	

後附之附註係本合併財務報告之一部分。

( 請參閱勤業眾信聯合會計師事務所民國 111 年 8 月 12 日核閱報告 )


董事長：洪煥青



經理人：張文桐



會計主管：許嘉宏



谷崧精密工業股份有限公司及子公司

合併 量 表

民國 111 年及 110 年 1 月 1 日至 6 月 30 日

( 僅經核閱，未依一般公認審計準則查核 )

單位：新台幣仟元

代 碼		111年1月1日 至6月30日	110年1月1日 至6月30日
	營業活動之現金流量		
A10000	本期稅前淨損	(\$ 143,567)	(\$ 176,262)
A20010	收益費損項目		
A20100	折舊費用	113,551	173,063
A20200	攤銷費用	2,358	2,937
A20300	預期信用減損迴轉利益	( 3,437)	( 111)
A20900	財務成本	7,243	11,986
A21200	利息收入	( 1,516)	( 1,652)
A21300	股利收入	( 935)	( 3,517)
A22300	採用權益法認列之關聯企業及 合資損益份額	349	670
A22500	處分及報廢不動產、廠房及設 備淨利益	( 58,623)	( 1,599)
A22700	租賃修改利益	( 1,447)	( 7,910)
A23700	存貨跌價及呆滯損失(回升利 益)	11,902	( 62,235)
A29900	處分子公司損失	-	10,005
A30000	營業資產及負債之淨變動數		
A31150	應收票據及帳款	425,203	159,393
A31180	其他應收款	( 15,474)	21,236
A31200	存 貨	39,662	( 46,650)
A31230	預付款項	33,270	11,116
A31240	其他流動資產	14	( 53)
A32125	合約負債	10,035	22,701
A32130	應付票據	1,279	44
A32150	應付帳款	( 373,973)	6,303
A32180	其他應付款項	( 45,051)	( 32,289)
A32200	負債準備	( 2,026)	( 594)
A32230	其他流動負債	187	( 2,479)
A32240	淨確定福利負債	( 9,113)	( 10,596)
A32990	遞延收入	( 707)	( 146)
A33000	營運(流出)產生之現金	( 10,816)	73,361

( 接次頁 )



(承前頁)

代 碼		111年1月1日 至6月30日	110年1月1日 至6月30日
A33100	收取之利息	\$ 1,529	\$ 1,652
A33200	收取之股利	935	3,517
A33300	支付之利息	( 7,243)	( 12,059)
A33500	(支付)收取之所得稅	( 429)	5,479
AAAA	營業活動之淨現金流(出)入	( 16,024)	71,950
	投資活動之現金流量		
B00010	取得透過其他綜合損益按公允價值 衡量之金融資產	-	( 3,409)
B00020	處分透過其他綜合損益按公允價值 衡量之金融資產	-	163,145
B00040	取得按攤銷後成本衡量之金融資產	( 27,500)	-
B00050	處分按攤銷後成本衡量之金融資產	2,500	-
B00100	取得透過損益按公允價值衡量之金 融資產	( 21,156)	( 87,522)
B02300	處分子公司之淨現金流出	-	( 898)
B02700	購置不動產、廠房及設備	( 22,540)	( 58,081)
B02800	處分不動產、廠房及設備價款	89,742	4,660
B03700	存出保證金增加	( 1,176)	-
B03800	存出保證金減少	-	2,240
B04500	購置無形資產	( 1,256)	( 959)
B07100	預付設備款(增加)減少	( 152)	5,333
BBBB	投資活動之淨現金流入	18,462	24,509
	籌資活動之現金流量		
C01600	舉借長期借款	-	200,000
C01700	償還長期借款	-	( 200,000)
C03000	存入保證金增加	4,954	-
C03100	存入保證金減少	-	( 6,168)
C04020	租賃本金償還	( 41,072)	( 68,999)
CCCC	籌資活動之淨現金流出	( 36,118)	( 75,167)
DDDD	匯率變動對現金及約當現金之影響	54,191	( 33,238)

(接次頁)

(承前頁)

代 碼		111年1月1日 至6月30日	110年1月1日 至6月30日
E0000	本期現金及約當現金淨增加(減少)	\$ 20,511	(\$ 11,946)
E00100	期初現金及約當現金餘額	<u>657,756</u>	<u>787,077</u>
E00200	期末現金及約當現金餘額	<u>\$ 678,267</u>	<u>\$ 775,131</u>
<u>期末現金及約當現金之調節</u>			
代 碼		111年6月30日	110年6月30日
E00210	資產負債表帳列之現金及約當現金	\$ 678,267	\$ 755,974
E00240	包含於待出售處分群組之現金及約當現金	<u>-</u>	<u>19,157</u>
E00200	期末現金及約當現金餘額	<u>\$ 678,267</u>	<u>\$ 775,131</u>

後附之附註係本合併財務報告之一部分。

(請參閱勤業眾信聯合會計師事務所民國 111 年 8 月 12 日核閱報告)

董事長：洪煥青



經理人：張文桐



會計主管：許嘉宏



谷崧精密工業股份有限公司及子公司

合併財務報表附註

民國 111 年及 110 年 1 月 1 日至 6 月 30 日

(僅經核閱，未依一般公認審計準則查核)

(除另註明外，金額以新台幣仟元為單位)

一、公司沿革

谷崧精密工業股份有限公司(以下簡稱「本公司」)創立於 78 年 6 月，主要從事各種模具、金屬零件之製造加工及買賣，各種塑膠成型製品及其零件之製造加工及買賣，各種電子、電機及其零件之開發製造加工及買賣，有關前各項成品及其原料進出口業務，及前各項有關業務之經營及轉投資。本公司於 97 年 1 月經財團法人中華民國證券櫃檯買賣中心核准，於該中心之興櫃股票櫃檯買賣，並業經主管機關核准於 98 年 10 月 28 日起於臺灣證券交易所掛牌買賣。

本合併財務報告係以本公司之功能性貨幣新台幣表達。

二、通過財務報告之日期及程序

本合併財務報告於 111 年 8 月 12 日經董事會通過發布。

三、新發布及修訂準則及解釋之適用

- (一) 首次適用金融監督管理委員會(以下稱「金管會」)認可並發布生效之國際財務報導準則(IFRS)、國際會計準則(IAS)、解釋(IFRIC)及解釋公告(SIC)(以下稱「IFRSs」)

適用修正後之金管會認可並發布生效之 IFRSs 將不致造成合併公司會計政策之重大變動。

- (二) 112 年適用之金管會認可之 IFRSs

<u>新發布 / 修正 / 修訂準則及解釋</u>	<u>IASB 發布之生效日</u>
IAS 1 之修正「會計政策之揭露」	2023 年 1 月 1 日(註 1)
IAS 8 之修正「會計估計值之定義」	2023 年 1 月 1 日(註 2)
IAS 12 之修正「與單一交易所產生之資產及負債有關之遞延所得稅」	2023 年 1 月 1 日(註 3)

註 1：於 2023 年 1 月 1 日以後開始之年度報導期間適用此項修正。

註 2：於 2023 年 1 月 1 日以後開始之年度報導期間所發生之會計估計值變動及會計政策變動適用此項修正。

註 3：除於 2022 年 1 月 1 日就租賃及除役義務之暫時性差異認列遞延所得稅外，該修正係適用於 2022 年 1 月 1 日以後所發生之交易。

截至本合併財務報告通過發布日止，合併公司仍持續評估其他準則、解釋之修正對財務狀況與財務績效之影響，相關影響待評估完成時予以揭露。

### (三) IASB 已發布但尚未經金管會認可並發布生效之 IFRSs

<u>新發布 / 修正 / 修訂準則及解釋</u>	<u>IASB 發布之生效日 (註)</u>
IFRS 10 及 IAS 28 之修正「投資者與其關聯企業或合資間之資產出售或投入」	未定
IFRS 17「保險合約」	2023 年 1 月 1 日
IFRS 17 之修正	2023 年 1 月 1 日
IFRS 17 之修正「初次適用 IFRS 17 及 IFRS 9—比較資訊」	2023 年 1 月 1 日
IAS 1 之修正「負債分類為流動或非流動」	2023 年 1 月 1 日

註：除另註明外，上述新發布 / 修正 / 修訂準則或解釋係於各該日期以後開始之年度報導期間生效。

截至本合併財務報告通過發布日止，合併公司仍持續評估其他準則、解釋之修正對財務狀況與財務績效之影響，相關影響待評估完成時予以揭露。

## 四、重大會計政策之彙總說明

### (一) 遵循聲明

本合併財務報告係依照證券發行人財務報告編製準則及經金管會認可並發布生效之 IAS 34「期中財務報導」編製。本合併財務報告並未包含整份年度財務報告所規定之所有 IFRSs 揭露資訊。

## (二) 編製基礎

除按公允價值衡量之金融工具及按確定福利義務現值減除計畫資產公允價值認列之淨確定福利負債外，本合併財務報告係依歷史成本基礎編製。

公允價值衡量依照相關輸入值之可觀察程度及重要性分為第 1 等級至第 3 等級：

1. 第 1 等級輸入值：係指於衡量日可取得之相同資產或負債於活絡市場之報價（未經調整）。
2. 第 2 等級輸入值：係指除第 1 等級之報價外，資產或負債直接（亦即價格）或間接（亦即由價格推導而得）之可觀察輸入值。
3. 第 3 等級輸入值：係指資產或負債之不可觀察之輸入值。

## (三) 合併基礎

本合併財務報告係包含本公司及由本公司所控制個體（子公司）之財務報告。合併綜合損益表已納入被收購或被處分子公司於當期自收購日起或至處分日止之營運損益。子公司之財務報告已予調整，以使其會計政策與合併公司之會計政策一致。於編製合併財務報告時，各個體間之交易、帳戶餘額、收益及費損已全數予以銷除。子公司之綜合損益總額係歸屬至本公司業主及非控制權益，即使非控制權益因而成為虧損餘額。

當合併公司對子公司所有權權益之變動未導致喪失控制者，係作為權益交易處理。合併公司及非控制權益之帳面金額已予調整，以反映其於子公司相對權益之變動。非控制權益之調整金額與所支付或收取對價之公允價值間之差額，係直接認列為權益且歸屬於本公司業主。

當合併公司喪失對子公司之控制時，處分損益係為下列兩者之差額：(1)所收取對價之公允價值與對前子公司之剩餘投資按喪失控制日之公允價值合計數，以及(2)前子公司之資產（含商譽）與負債及非控制權益按喪失控制日之帳面金額合計數。合併公司對於其他綜合損益中所認列與該子公司有關之所有金額，其會計處理係與合併公司直接處分相關資產或負債所必須遵循之基礎相同。

子公司明細、持股比率及營業項目，參閱附註十三及附表四及五。

#### (四) 其他重大會計政策

除下列說明外，請參閱 110 年度合併財務報告之重大會計政策彙總說明。

##### 1. 確定福利退職後福利

期中期間之退休金成本係採用前一年度結束日依精算決定之退休金成本率，以年初至當期末為基礎計算，並針對本期之重大市場波動，及重大計畫修正、清償或其他重大一次性事項加以調整。

##### 2. 所得稅

所得稅費用係當期所得稅及遞延所得稅之總和。期中期間之所得稅係以年度為基礎進行評估，以預期年度總盈餘所適用之稅率，就期中稅前利益予以計算。

#### 五、重大會計判斷、估計及假設不確定性之主要來源

合併公司於採用會計政策時，對於不易自其他來源取得相關資訊者，管理階層必須基於歷史經驗及其他攸關之因素作出相關之判斷、估計及假設。實際結果可能與估計有所不同。

合併公司將新型冠狀病毒肺炎疫情近期在我國之發展及對經濟環境可能之影響，納入對現金流量推估、成長率、折現率、獲利能力等相關重大會計估計之考量，管理階層將持續檢視估計與基本假設。若估計之修正僅影響當期，則於修正當期認列；若會計估計之修正同時影響當期及未來期間，則於修正當期及未來期間認列。

#### 六、現金及約當現金

	111年6月30日	110年12月31日	110年6月30日
庫存現金及週轉金	\$ 663	\$ 579	\$ 838
銀行支票及活期存款	670,604	427,737	671,278
約當現金（原始到期日在 3個月以內）			
銀行定期存款	7,000	229,440	83,858
	<u>\$ 678,267</u>	<u>\$ 657,756</u>	<u>\$ 755,974</u>

截至 111 年 6 月 30 日暨 110 年 12 月 31 及 110 年 6 月 30 日，定期存款利率分別為 0.725%~0.785%、0.16%~0.35%及 0.20%。

七、透過損益按公允價值衡量之金融工具

	<u>111年6月30日</u>	<u>110年12月31日</u>	<u>110年6月30日</u>
強制透過損益按公允價值 衡量之金融資產－流動 結構式存款	<u>\$ 34,180</u>	<u>\$ 13,024</u>	<u>\$ 60,807</u>

合併公司與銀行簽訂短期結構式定期存款合約。該結構式定期存款包括一項非與主契約緊密關聯之嵌入式衍生工具，因該混合合約包含之主契約屬 IFRS 9 範圍內之資產，故按整體混合合約評估應強制分類為透過損益按公允價值衡量。

八、透過其他綜合損益按公允價值衡量之金融資產

透過其他綜合損益按公允價值衡量之權益工具投資：

	<u>111年6月30日</u>	<u>110年12月31日</u>	<u>110年6月30日</u>
<u>流 動</u>			
<u>國外投資</u>			
上市（櫃）股票			
不二精機株式會社	\$ 37,508	\$ 53,355	\$ 58,765
未上市（櫃）股票			
Halo Neuro Inc.	-	-	-
優漾電子科技（上海）有限公司	-	-	-
	<u>\$ 37,508</u>	<u>\$ 53,355</u>	<u>\$ 58,765</u>
<u>非 流 動</u>			
<u>國內投資</u>			
未上市（櫃）股票			
新浦樂生化科技股份有限公司	\$ 6,940	\$ 9,204	\$ 10,736
上博科技股份有限公司	969	4,166	5,722
今鼎光電股份有限公司	-	-	-

（接次頁）

(承前頁)

	111年6月30日	110年12月31日	110年6月30日
國外投資			
未上市(櫃)股票			
東陽精密機器(昆山)有限公司	\$ -	\$ -	\$ -
CGK International Co., Ltd.	7,354	10,731	12,606
PT. FUJI SEIKI INDONESIA	-	-	12,833
合計	<u>\$ 15,263</u>	<u>\$ 24,101</u>	<u>\$ 41,897</u>

合併公司依中長期策略目的投資上述公司普通股，並預期透過長期投資獲利。合併公司管理階層認為若將該等投資之短期公允價值波動列入損益，與前述長期投資規劃並不一致，因此選擇指定該等投資為透過其他綜合損益按公允價值衡量。

合併公司董事會於 110 年 3 月 26 日決議處分子公司 Conxon Precise International Ltd.轉投資之東陽精密機器(昆山)股份有限公司 15%股權，已重分類為待出售非流動資產並於合併資產負債表中單獨表達，請參閱附註十二。合併公司已於 110 年 6 月 4 日完成交易，出售價款 163,145 仟元，處分利益 49,342 仟元，係由透過其他綜合損益按公允價值衡量之金融資產利益直接轉列保留盈餘。

#### 九、按攤銷後成本衡量之金融資產

	111年6月30日	110年12月31日	110年6月30日
<u>流動</u>			
國內投資			
原始到期日超過 3 個月之定期存款	\$ 65,000	\$ 40,000	\$ -
受質押之銀行存款	-	-	13,400
	<u>\$ 65,000</u>	<u>\$ 40,000</u>	<u>\$ 13,400</u>

截至 111 年 6 月 30 日暨 110 年 12 月 31 及 110 年 6 月 30 日，定期存款利率分別為 0.52%~1.19%、0.52%~0.795%及 0.20%。

受質押之銀行存款之質押資訊，參閱附註三三。



十、應收票據、應收帳款及其他應收款

	111年6月30日	110年12月31日	110年6月30日
<u>應收票據</u>			
非關係人	\$ -	\$ -	\$ 1,294
減：備抵損失	-	-	-
	<u>\$ -</u>	<u>\$ -</u>	<u>\$ 1,294</u>
<u>應收帳款</u>			
非關係人	\$ 884,642	\$ 1,309,811	\$ 1,122,991
減：備抵損失	( 15,158)	( 19,165)	( 6,356)
	<u>\$ 869,484</u>	<u>\$ 1,290,646</u>	<u>\$ 1,116,635</u>
應收帳款－關係人	<u>\$ 2,385</u>	<u>\$ 3,927</u>	<u>\$ 7,962</u>
	111年6月30日	110年12月31日	110年6月30日
<u>其他應收款</u>			
應收處分子公司款	\$ 76,224	\$ 75,900	\$ 16,519
其他	29,337	14,336	14,863
其他應收款－關係人	29,722	-	622
減：備抵損失	-	-	( 16,519)
	<u>\$ 135,283</u>	<u>\$ 90,236</u>	<u>\$ 15,485</u>

(一) 按攤銷後成本衡量之應收帳款

為減輕信用風險，合併公司管理階層指派專責團隊負責授信額度之決定、授信核准及其他監控程序以確保逾期應收帳款之回收已採取適當行動。此外，合併公司於資產負債表日會逐一複核應收款項之可回收金額以確保無法回收之應收帳款已提列適當減損損失。據此，本公司管理階層認為合併公司之信用風險已顯著減少。

合併公司按存續期間預期信用損失認列應收帳款之備抵損失。存續期間預期信用損失係使用準備矩陣計算，其考量客戶過去違約紀錄與現時財務狀況、產業經濟情勢，並同時考量 GDP 預測及產業展望。因合併公司之信用損失歷史經驗顯示，不同客戶群之損失型態並無顯著差異，因此準備矩陣未進一步區分客戶群，僅以應收帳款逾期天數訂定預期信用損失率。

若有證據顯示交易對方面臨嚴重財務困難且合併公司無法合理預期可回收金額，例如交易對方正進行清算等，合併公司直接沖銷

相關應收帳款，惟仍會持續追索活動，因追索回收之金額則認列於損益。

合併公司依準備矩陣衡量應收帳款之備抵損失如下：

111年6月30日

應	收					帳	款	催	收	款
	未	逾	逾	逾	逾					
	逾	期	0 ~ 30天	31 ~ 90天	91 ~ 180天	逾	逾	逾	逾	逾
	期	期	期	期	期	期	期	期	期	期
總帳面金額	\$ 803,421		\$ 44,981	\$ 13,806	\$ 20,830	\$ 3,989	\$ 887,027		\$ 2,959	
備抵損失(存續期間 預期信用損失)	( 3,185)	( 1,072)	( 1,994)	( 4,918)	( 3,989)	( 15,158)	( 2,959)			
攤銷後成本	\$ 800,236	\$ 43,909	\$ 11,812	\$ 15,912	\$ -	\$ 871,869	\$ -		\$ -	

110年12月31日

應	收					帳	款	催	收	款
	未	逾	逾	逾	逾					
	逾	期	0 ~ 30天	31 ~ 90天	91 ~ 180天	逾	逾	逾	逾	逾
	期	期	期	期	期	期	期	期	期	期
總帳面金額	\$ 1,236,840		\$ 51,248	\$ 10,082	\$ 6,515	\$ 9,053	\$ 1,313,738		\$ 1,451	
備抵損失(存續期間 預期信用損失)	( 7,274)	( 961)	( 932)	( 945)	( 9,053)	( 19,165)	( 1,451)			
攤銷後成本	\$ 1,229,566	\$ 50,287	\$ 9,150	\$ 5,570	\$ -	\$ 1,294,573	\$ -		\$ -	

110年6月30日

應	收					帳	款	催	收	款
	未	逾	逾	逾	逾					
	逾	期	0 ~ 30天	31 ~ 90天	91 ~ 180天	逾	逾	逾	逾	逾
	期	期	期	期	期	期	期	期	期	期
總帳面金額	\$ 1,030,888		\$ 80,727	\$ 14,757	\$ 4,483	\$ 98	\$ 1,130,953		\$ 16,342	
備抵損失(存續期間 預期信用損失)	( 2,401)	( 2,055)	( 1,165)	( 637)	( 98)	( 6,356)	( 16,342)			
攤銷後成本	\$ 1,028,487	\$ 78,672	\$ 13,592	\$ 3,846	\$ -	\$ 1,124,597	\$ -		\$ -	

應收帳款備抵損失之變動資訊如下：

	應	收	帳	款	催	收	款
111年1月1日餘額		\$	19,165		\$	1,451	
加：本期提列減損損失			-			1,472	
減：本期迴轉減損損失	(	4,909)				-	
外幣換算差額			902			36	
111年6月30日餘額		\$	15,158		\$	2,959	
110年1月1日餘額		\$	7,374		\$	17,595	
加：本期提列減損損失			944			-	
減：本期迴轉減損損失			-		(	1,055)	
外幣換算差額	(	159)			(	198)	
減：重分類至待出售(附註十 二)	(	1,803)				-	
110年6月30日餘額		\$	6,356		\$	16,342	

## (二) 其他應收款

1. 應收處分子公司款係合併公司於 108 年度出售泰永企業有限公司及其子公司上海泰永企業有限公司 100% 之股權，109 年度針對尚未收回之 16,519 仟元評估無法收回全數提列備抵，於 110 年度收回 14,071 仟元，無法收回之 2,448 仟元已全數沖銷。
2. 合併公司於 110 年度出售東莞呈達五金製品有限公司 100% 之股權，截至 111 年 6 月 30 日已收回 18,975 仟元，剩餘款項已於 111 年 8 月 5 日收訖，請參閱附註二九。
3. 其他主要係應收員工代墊費用等。
4. 其他應收款備抵損失之變動資訊如下：

	其 他 應 收 款
110 年 1 月 1 日餘額	\$ 16,519
加：本期提列減損損失	<u>-</u>
110 年 6 月 30 日餘額	<u>\$ 16,519</u>

## 十一、存 貨

	111年6月30日	110年12月31日	110年6月30日
原 料	\$ 39,435	\$ 46,893	\$ 44,620
物 料	16,949	16,961	15,577
在製品(含模具)	183,309	177,910	163,645
半 成 品	20,127	22,955	25,776
製 成 品	<u>147,796</u>	<u>198,996</u>	<u>191,730</u>
	<u>\$ 407,616</u>	<u>\$ 463,715</u>	<u>\$ 441,348</u>

111 年 6 月 30 日暨 110 年 12 月 31 日及 6 月 30 日，備抵存貨跌價損失分別為 221,127 仟元、204,690 仟元及 189,782 仟元。

111 年及 110 年 4 月 1 日至 6 月 30 日與 111 年及 110 年 1 月 1 日至 6 月 30 日與存貨相關之銷貨成本分別為 652,174 仟元、947,798 仟元、1,482,577 仟元及 1,832,008 仟元。

銷貨成本包括沖減存貨而認列為當期費用之明細如下：

	111年4月1日 至6月30日	110年4月1日 至6月30日	111年1月1日 至6月30日	110年1月1日 至6月30日
存貨跌價及呆滯(回升 利益)損失	\$ 23,812	(\$ 15,429)	\$ 11,902	(\$ 62,235)
未分攤製造費用	<u>48,316</u>	<u>57,045</u>	<u>107,870</u>	<u>124,704</u>
	<u>\$ 72,128</u>	<u>\$ 41,616</u>	<u>\$ 119,772</u>	<u>\$ 62,469</u>

## 十二、待出售非流動資產及待出售處分群組

	110年6月30日
待出售非流動資產	<u>\$246,463</u>
與待出售非流動資產直接相關之負債	<u>\$135,515</u>

合併公司董事會於110年6月7日決議處分子公司東莞呈達五金製品有限公司，並於110年11月30日完成出售程序，上列子公司已重分類為待出售非流動資產並於合併資產負債表中單獨表達，待出售非流動資產之資產主要類別如下：

	110年6月30日
現金及約當現金	\$ 19,157
透過損益按公允價值衡量之金融資產－流動	51,752
應收票據及帳款	994
其他應收款	12,463
預付款項	5,026
不動產、廠房及設備	34,540
使用權資產	118,432
無形資產	269
其他非流動資產－其他	<u>3,830</u>
待出售非流動資產總額	<u>\$246,463</u>
合約負債－流動	\$ 1,690
應付帳款及其他應付款	8,165
負債準備－流動	30
租賃負債	119,402
其他非流動負債－其他	<u>6,228</u>
與待出售非流動資產直接相關之負債	<u>\$135,515</u>

## 十三、子公司

### (一) 列入合併財務報告之子公司

本合併財務報告編製主體如下：

投資公司名稱	子公司名稱	業務性質	所 持 股 權 百 分 比			說 明
			111年 6月30日	110年 12月31日	110年 6月30日	
本公司	谷崧工業有限公司	海外投資及貿易業務	100	100	100	-
谷崧工業有限公司	東莞辰崧塑膠有限公司	生產和銷售金屬及非金屬製品、模具、移動通信系統手機元件等	100	100	100	-
本公司	新勤國際有限公司	海外投資及貿易業務	100	100	100	-

(接次頁)

(承前頁)

投資公司名稱	子公司名稱	業務性質	所 持 股 權 百 分 比			說 明
			111年 6月30日	110年 12月31日	110年 6月30日	
新勤國際有限公司	新崧塑膠(東莞)有限公司	生產和銷售非金屬製品模具、移動通信系統手機元件等	100	100	100	-
本公司	成宜企業有限公司	海外投資及貿易業務	100	100	100	-
成宜企業有限公司	Coxon Precise International Limited	海外投資及貿易業務	-	-	100	1及3
成宜企業有限公司	亨沅企業有限公司	海外投資及貿易業務	100	100	100	-
亨沅企業有限公司	谷崧工業(常熟)有限公司	生產及加工非金屬製品模具、精密注塑件及光學鏡片	100	100	100	-
亨沅企業有限公司	常熟華崧精密工業有限公司	不動產租賃	100	100	100	1
成宜企業有限公司	谷崧醫療器材有限公司	海外投資及貿易業務	-	-	-	1及2
谷崧醫療器材有限公司	谷崧醫療器材(上海)有限公司	生產、研發及加工醫療器材用的材料及其零部件	-	-	-	1及2
本公司	成達工業有限公司	海外投資及貿易業務	100	100	100	-
成達工業有限公司	東莞呈達五金製品有限公司	生產五金、塑膠、電子製品及模具	-	-	100	1及4
本公司	Plenty Link Technology Co., Ltd.	海外投資及貿易業務	65	65	65	1
Plenty Link Technology Co., Ltd.	東莞雙瑩光電科技有限公司	光學儀器製造及電子零組件製造	100	100	100	6
Plenty Link Technology Co., Ltd.	雙瑩科技股份有限公司	光學儀器製造及電子零組件製造	100	100	100	1及5

說 明：

1. 該等子公司係非屬重要子公司，其 111 年及 110 年 1 月 1 日至 6 月 30 日財務報表係未經會計師核閱。
2. 合併公司於 110 年 4 月 29 日處分谷崧醫療器材有限公司及其子公司，請參閱附註二九。
3. 合併公司董事會於 110 年 8 月 17 日清算 Coxon Precise International Limited。
4. 合併公司董事會於 110 年 11 月 30 日處分東莞呈達五金製品有限公司，請參閱附註二九。
5. 合併公司董事會於 110 年 12 月 16 日董事會決議辦理清算東莞雙瑩光電科技有限公司及雙瑩科技股份有限公司，截至 111 年 6 月 30 日尚未清算完成。
6. 東莞雙瑩光電科技有限公司係非屬重要子公司，其 110 年 1 月 1 日至 6 月 30 日財務報表係未經會計師核閱。

(二) 未列入合併財務報告之子公司：無。

#### 十四、採用權益法之投資

##### 投資關聯企業

	111年6月30日	110年12月31日	110年6月30日
個別不重大關聯企業			
Siix Coxon Precision Phils., Inc.	\$ -	\$ -	\$ -
武漢瑞鑫和爾汽車部件 有限公司	2,497	2,784	3,096
	<u>\$ 2,497</u>	<u>\$ 2,784</u>	<u>\$ 3,096</u>

公 司 名 稱	所 持 股 權 及 表 決 權 比 例		
	111年6月30日	110年12月31日	111年6月30日
Siix Coxon Precision Phils., Inc.	-	-	-
武漢瑞鑫和爾汽車部件有限 公司	40%	40%	40%

上述關聯企業之業務性質、主要營業場所及公司註冊之國家資訊，參閱附表四「被投資公司資訊、所在地區...等相關資訊」及附表五「大陸投資資訊」。

Siix Coxon Precision Phils., Inc.已於110年6月16日處分。

合併公司對武漢瑞鑫和爾汽車部件有限公司之持股比例未達50%，惟為單一最大股東。因未擁有過半董事會席次，對該公司不具控制力，僅具有重大影響力，故將其列為關聯企業。

111年及110年1月1日至6月30日採用權益法之投資及合併公司對其所享有之損益及其他綜合損益份額，係按未經會計師核閱之財務報告計算；惟合併公司管理階層認為上述被投資公司111年及110年1月1日至6月30日財務報告未經會計師核閱，尚不致產生重大影響。

#### 十五、不動產、廠房及設備

	地	房屋及建築	機器設備	運輸設備	辦公設備	租賃改良	其他設備	在建工程	合 計
成 本									
111年1月1日餘額	\$ 79,244	\$ 1,156,630	\$ 2,536,084	\$ 34,094	\$ 44,456	\$ 410,055	\$ 154,565	\$ -	\$ 4,415,128
增 添	-	-	7,839	-	-	-	-	-	7,839
處 分	-	-	( 524,433)	( 4,850)	( 377)	( 1,544)	( 26,950)	-	( 558,154)
淨兌換差異	-	30,099	52,005	384	360	16,181	3,171	-	102,200
111年6月30日餘額	<u>\$ 79,244</u>	<u>\$ 1,186,729</u>	<u>\$ 2,071,495</u>	<u>\$ 29,628</u>	<u>\$ 44,439</u>	<u>\$ 424,692</u>	<u>\$ 130,786</u>	<u>\$ -</u>	<u>\$ 3,967,013</u>

(接次頁)

(承前頁)

	土 地	房屋及建築	機器設備	運輸設備	辦公設備	租賃改良	其他設備	在建工程	合 計
累計折舊及減損									
111年1月1日餘額	\$ 18,812	\$ 688,044	\$ 2,149,371	\$ 30,535	\$ 41,804	\$ 408,809	\$ 137,348	\$ -	\$ 3,474,723
折舊費用	-	21,969	41,680	741	540	791	4,677	-	70,398
處分	-	-	( 464,860)	( 4,850)	( 361)	( 1,544)	( 26,158)	-	( 497,773)
淨兌換差額	-	20,238	44,061	312	346	14,271	2,815	-	82,543
111年6月30日餘額	\$ 18,812	\$ 730,251	\$ 1,770,252	\$ 26,738	\$ 42,329	\$ 422,827	\$ 118,682	\$ -	\$ 3,129,892
110年12月31日及 111年1月1日淨額	\$ 60,432	\$ 468,586	\$ 386,713	\$ 3,559	\$ 2,652	\$ 1,246	\$ 17,217	\$ -	\$ 940,405
111年6月30日淨額	\$ 60,432	\$ 456,478	\$ 301,243	\$ 2,890	\$ 2,110	\$ 1,865	\$ 12,104	\$ -	\$ 837,122
成 本									
110年1月1日餘額	\$ 79,244	\$ 1,165,239	\$ 3,028,851	\$ 42,357	\$ 51,686	\$ 592,863	\$ 530,520	\$ 1,454	\$ 5,492,214
增 添	-	-	59,505	532	449	859	3,017	355	64,717
處分	-	-	( 112,229)	( 4,352)	( 374)	-	( 135,763)	-	( 252,718)
處分子公司影響數	-	-	( 31,243)	( 3,774)	( 616)	( 41,497)	( 1,220)	-	( 78,350)
重分類	-	-	2,162	-	-	359	-	( 859)	1,662
重分類為待出售	-	-	( 45,899)	( 1,043)	( 103)	( 21,586)	( 182,120)	-	( 250,751)
淨兌換差異	-	( 13,981)	( 34,748)	( 267)	( 349)	( 9,582)	( 4,722)	( 12)	( 63,661)
110年6月30日餘額	\$ 79,244	\$ 1,151,258	\$ 2,866,399	\$ 33,453	\$ 50,693	\$ 521,416	\$ 209,712	\$ 938	\$ 4,913,113
累計折舊及減損									
110年1月1日餘額	\$ 18,812	\$ 650,934	\$ 2,561,153	\$ 36,294	\$ 48,427	\$ 450,107	\$ 486,719	\$ -	\$ 4,252,446
折舊費用	-	21,623	61,205	981	559	11,505	10,241	-	106,114
處分	-	-	( 109,537)	( 4,013)	( 369)	-	( 135,738)	-	( 249,657)
處分子公司影響數	-	-	( 25,280)	( 1,967)	( 592)	( 41,438)	( 831)	-	( 70,108)
重分類	-	-	( 34,328)	( 965)	( 98)	( 14,946)	( 165,874)	-	( 216,211)
重分類為待出售	-	-	( 29,378)	( 211)	( 327)	( 7,657)	( 4,280)	-	( 50,222)
淨兌換差額	-	( 8,369)	( 29,378)	( 211)	( 327)	( 7,657)	( 4,280)	-	( 50,222)
110年6月30日餘額	\$ 18,812	\$ 664,188	\$ 2,423,835	\$ 30,119	\$ 47,600	\$ 397,571	\$ 190,237	\$ -	\$ 3,772,362
110年6月30日淨額	\$ 60,432	\$ 487,070	\$ 442,561	\$ 3,334	\$ 3,093	\$ 123,845	\$ 19,475	\$ 938	\$ 1,140,751

折舊費用係以直線基礎按下列耐用年數計提：

房屋及建築物	
廠房主建物	10至50年
工程系統	5至20年
機器設備	1至10年
運輸設備	1至10年
辦公設備	1至10年
租賃改良	2至20年
其他設備	2至20年

設定質押作為借款擔保之不動產、廠房及設備金額，參閱附註三三。

上述符合待出售非流動資產者，已依帳面金額與公允價值減處分成本孰低衡量，並重分類為待出售非流動資產，請參閱附註十二。

## 十六、租賃協議

### (一) 使用權資產

	111年6月30日	110年12月31日	110年6月30日
使用權資產帳面金額			
土 地	\$ 22,207	\$ 22,026	\$ 22,184
建築物	215,657	143,188	232,013
機器設備	-	-	247
其他設備	1,008	1,131	1,255
合 計	\$ 238,872	\$ 166,345	\$ 255,699

	111年4月1日 至6月30日	110年4月1日 至6月30日	111年1月1日 至6月30日	110年1月1日 至6月30日
使用權資產之增添	<u>\$ 110,876</u>	<u>\$ 282,590</u>	<u>\$ 124,170</u>	<u>\$ 301,937</u>
使用權資產之除列	<u>(\$ 2,303)</u>	<u>(\$ 28,377)</u>	<u>(\$ 12,392)</u>	<u>(\$ 54,095)</u>
重分類為待出售	<u>\$ -</u>	<u>(\$ 118,432)</u>	<u>\$ -</u>	<u>(\$ 167,359)</u>
使用權資產之淨兌換差額	<u>(\$ 2,221)</u>	<u>(\$ 3,190)</u>	<u>\$ 3,902</u>	<u>(\$ 4,099)</u>
使用權資產之折舊費用				
土地	\$ 156	\$ 153	\$ 313	\$ 308
建築物	22,800	28,987	42,717	66,219
機器設備	-	149	-	299
其他設備	62	61	123	123
合計	<u>\$ 23,018</u>	<u>\$ 29,350</u>	<u>\$ 43,153</u>	<u>\$ 66,949</u>

## (二) 租賃負債

	111年6月30日	110年12月31日	110年6月30日
租賃負債帳面金額			
流動	<u>\$ 86,005</u>	<u>\$ 57,618</u>	<u>\$ 73,718</u>
非流動	<u>\$ 133,526</u>	<u>\$ 89,172</u>	<u>\$ 166,175</u>

租賃負債之折現率區間如下：

	111年6月30日	110年12月31日	110年6月30日
土地	7.13%	7.13%	7.13%
建築物	1.35%~7.13%	1.35%~7.13%	1.35%~7.13%
機器設備	7.13%	7.13%	7.13%
其他設備	1.35%	1.35%	1.35%

## (三) 重要承租活動及條款

合併公司承租若干機器以供產品製造，租賃期間為 2~3 年。於租賃期間屆滿時，該等租賃協議並無續租或承購權之條款。

合併公司亦承租若干土地及建築物做為廠房及宿舍使用，租賃期間為 1~7 年。於租賃期間終止時，合併公司對所租賃之土地及建築物並無優惠承購權，並約定未經出租人同意，合併公司不得將租賃標的之全部或一部轉租或轉讓。



#### (四) 其他租賃資訊

	111年4月1日 至6月30日	110年4月1日 至6月30日	111年1月1日 至6月30日	110年1月1日 至6月30日
短期及低價值資產租賃 費用	\$ 179	\$ 16	\$ 357	\$ 30
租賃之現金流出總額	<u>(\$ 25,639)</u>	<u>(\$ 40,122)</u>	<u>(\$ 48,672)</u>	<u>(\$ 79,676)</u>

合併公司選擇對符合短期租賃之辦公設備及符合低價值資產租賃之若干辦公設備租賃適用認列之豁免，不對該等租賃認列相關使用權資產及租賃負債。

#### 十七、無形資產

	111年1月1日 至6月30日	110年1月1日 至6月30日
<u>電腦軟體成本</u>		
<u>成本</u>		
期初餘額	\$141,490	\$146,780
單獨取得	1,256	959
本期處分	-	( 3,214)
重分類為待出售	-	( 633)
淨兌換差額	<u>4,295</u>	<u>( 670)</u>
期末餘額	<u>\$147,041</u>	<u>\$143,222</u>
<u>累計攤銷</u>		
期初餘額	\$129,939	\$130,900
攤銷費用	2,358	2,937
本期處分	-	( 3,214)
重分類為待出售	-	( 364)
淨兌換差額	<u>4,064</u>	<u>( 527)</u>
期末餘額	<u>\$136,361</u>	<u>\$129,732</u>
期末淨額	<u>\$ 10,680</u>	<u>\$ 13,490</u>

攤銷費用係以直線基礎按下列耐用年數計提：

電腦軟體 1至10年

十八、其他資產

	<u>111年6月30日</u>	<u>110年12月31日</u>	<u>110年6月30日</u>
<u>流 動</u>			
其他流動資產	\$ <u>1</u>	\$ <u>15</u>	\$ <u>187</u>
<u>非 流 動</u>			
其他非流動資產			
存出保證金	\$ 18,080	\$ 16,904	\$ 19,408
催 收 款	2,959	1,451	16,342
減：備抵損失	( <u>2,959</u> )	( <u>1,451</u> )	( <u>16,342</u> )
	\$ <u>18,080</u>	\$ <u>16,904</u>	\$ <u>19,408</u>

十九、借 款

長期借款

	<u>111年6月30日</u>	<u>110年12月31日</u>	<u>110年6月30日</u>
<u>擔保借款</u> (附註三三)			
<u>銀行借款</u>			
華南商業銀行			
借款額度 800,000 仟			
元，利率 110 年 6 月			
30 日為 1.30%。借款			
期間自 110 年 1 月 29			
日至 112 年 1 月 29			
日，本金到期一次清			
償，按月結息，已提			
前清償。	\$ -	\$ -	\$ 50,000
<u>無擔保借款</u>			
<u>銀行借款</u>			
中國信託商業銀行			
借款額度 350,000 仟			
元，利率 110 年 6 月			
30 日為 1.13%。借款			
期間自 110 年 2 月 26			
日至 112 年 2 月 24			
日，本金到期一次清			
償，按月結息，已提			
前清償。	-	-	50,000

(接次頁)

(承前頁)

	111年6月30日	110年12月31日	110年6月30日
上海商業儲蓄銀行			
借款額度 100,000 仟			
元，利率 110 年 6 月			
30 日為 1.60%。借款			
期間自 110 年 4 月 21			
日至 113 年 4 月 21			
日，本金到期一次清			
償，按月結息，已提			
前清償。	\$ -	\$ -	\$ 100,000
小  計	-	-	200,000
減：列為 1 年內到期部分	-	-	-
長期借款	<u>\$ -</u>	<u>\$ -</u>	<u>\$ 200,000</u>

## 二十、應付票據及應付帳款

	111年6月30日	110年12月31日	110年6月30日
<u>應付票據—非關係人</u>			
因營業而發生	<u>\$ 1,290</u>	<u>\$ 11</u>	<u>\$ 51</u>
<u>應付帳款—因營業而發生</u>			
非關係人	<u>\$ 499,208</u>	<u>\$ 873,181</u>	<u>\$ 762,327</u>

應付帳款依合約約定時間支付，合併公司訂有財務風險管理政策，以確保所有應付款於預先約定之信用期限內償還。

## 二一、其他負債

	111年6月30日	110年12月31日	110年6月30日
<u>流  動</u>			
其他應付款			
應付薪資及獎金	\$ 40,152	\$ 60,017	\$ 64,419
應付加工費	153,786	146,836	102,338
應付資本公積發放現金	121,662	-	-
其  他	<u>165,390</u>	<u>197,526</u>	<u>267,600</u>
	<u>\$ 480,990</u>	<u>\$ 404,379</u>	<u>\$ 434,357</u>
其他負債			
其  他	<u>\$ 1,042</u>	<u>\$ 855</u>	<u>\$ 401</u>
<u>非  流  動</u>			
存入保證金	\$ 8,067	\$ 3,113	\$ 3,971
其  他	-	707	612
	<u>\$ 8,067</u>	<u>\$ 3,820</u>	<u>\$ 4,583</u>

## 二二、負債準備－流動

	111年6月30日	110年12月31日	110年6月30日
員工福利	<u>\$ 12,923</u>	<u>\$ 14,949</u>	<u>\$ 16,377</u>

員工福利負債準備係估列員工既得之服務休假權利。

## 二三、退職後福利計畫

111年及110年4月1日至6月30日與111年及110年1月1日至6月30日認列之確定福利計畫相關退休金費用係以110年及109年12月31日精算決定之退休金成本率計算，金額分別為30仟元、84仟元、59仟元及169仟元。

## 二四、權益

### (一) 普通股

	111年6月30日	110年12月31日	110年6月30日
額定股數(仟股)	<u>210,000</u>	<u>210,000</u>	<u>210,000</u>
額定股本	<u>\$ 2,100,000</u>	<u>\$ 2,100,000</u>	<u>\$ 2,100,000</u>
已發行且已收足股款之 股數(仟股)	<u>121,662</u>	<u>121,662</u>	<u>121,662</u>
已發行股本	<u>\$ 1,216,622</u>	<u>\$ 1,216,622</u>	<u>\$ 1,216,622</u>

已發行之普通股每股面額為10元，每股享有一表決權及收取股利之權利。

額定股本中供發行員工認股權憑證所保留之股本為12,000仟股。

### (二) 資本公積

	111年6月30日	110年12月31日	110年6月30日
<u>得用以彌補虧損、發放 現金或撥充股本(註)</u>			
股票發行溢價	\$ 1,398,009	\$ 1,753,223	\$ 1,753,223
公司債轉換溢價	408,244	408,244	496,427
員工認股權轉換溢價	-	-	133,054
<u>僅得用以彌補虧損</u>			
採權益法認列關聯企業 股權淨值之變動數	-	-	68,616
失效認股權	-	-	112,838
	<u>\$ 1,806,253</u>	<u>\$ 2,161,467</u>	<u>\$ 2,564,158</u>

註：此類資本公積得用以彌補虧損，亦得於公司無虧損時，用以發放現金股利或撥充股本，惟撥充股本時每年以實收股本之一定比率為限。

### (三) 保留盈餘及股利政策

依本公司章程之盈餘分派政策規定，年度決算如有盈餘，依法繳納稅捐，彌補累積虧損後，再提 10% 為法定盈餘公積，其餘再依法令規定提列或迴轉特別盈餘公積；如尚有餘額，併同累積未分配盈餘，由董事會擬具盈餘分配議案，提請股東會決議。本公司授權董事會特別決議，將應分派股息及紅利，以發放現金方式為之，並報告股東會。本公司章程規定之員工及董監事酬勞分派政策，參閱附註二六之(五)員工酬勞及董監事酬勞。

本公司股東紅利採股票股利及現金股利互相配合方式發放，其中股票股利 0% 至 50%，現金股利 100% 至 50%；惟公司得視經濟狀況、產業發展及資金需求等因素，於必要時調整現金股利及股票股利之分配原則。

法定盈餘公積應提撥至其餘額達公司實收股本總額時為止。法定盈餘公積得用以彌補虧損。公司無虧損時，法定盈餘公積超過實收股本總額 25% 之部分除得撥充股本外，尚得以現金分配。

本公司就前期累積之其他權益減項淨額提列特別盈餘公積時，僅就前期未分配盈餘提列。

本公司股東常會分別於 111 年 6 月 14 日及 110 年 8 月 4 日決議以資本公積 233,552 仟元及 402,691 仟元彌補虧損。

本公司董事會於 111 年 4 月 29 日決議資本公積發放現金 121,662 仟元，並於 111 年 6 月 14 日股東常會報告。

(四) 其他權益項目

1. 國外營運機構財務報表換算之兌換差額

	111年1月1日 至6月30日	110年1月1日 至6月30日
期初餘額	(\$ 721,413)	(\$ 728,389)
換算國外營運機構財務報 表所產生之兌換差額	<u>69,005</u>	<u>( 39,906)</u>
期末餘額	<u>(\$ 652,408)</u>	<u>(\$ 768,295)</u>

2. 透過其他綜合損益按公允價值衡量之金融資產未實現評價損益

	111年1月1日 至6月30日	110年1月1日 至6月30日
期初餘額	(\$ 75,011)	\$ 40,114
權益工具未實現損益	( 24,685)	( 74,908)
處分權益工具累計損益		
移轉至保留盈餘	<u>-</u>	<u>( 49,342)</u>
期末餘額	<u>(\$ 99,696)</u>	<u>(\$ 84,136)</u>

(五) 非控制權益

	111年1月1日 至6月30日	110年1月1日 至6月30日
期初餘額	\$ 9,377	\$ 47,194
歸屬於非控制權益之份額		
本期淨利(損)	21,584	( 9,512)
國外營運機構財務報表 換算之兌換差額	408	( 521)
本期處分	<u>-</u>	<u>( 13,608)</u>
期末餘額	<u>\$ 31,369</u>	<u>\$ 23,553</u>

二五、收 入

	111年4月1日 至6月30日	110年4月1日 至6月30日	111年1月1日 至6月30日	110年1月1日 至6月30日
客戶合約收入				
塑膠零組件	\$ 554,249	\$ 787,854	\$1,226,923	\$1,497,870
模 具	13,244	59,048	61,059	88,302
其 他	<u>27,197</u>	<u>107,114</u>	<u>122,722</u>	<u>308,521</u>
	<u>\$ 594,690</u>	<u>\$ 954,016</u>	<u>\$1,410,704</u>	<u>\$1,894,693</u>

## 合約餘額

	111年6月30日	110年12月31日	110年6月30日	110年1月1日
應收票據	\$ -	\$ -	\$ 1,294	\$ 39
應收帳款	\$ 869,484	\$ 1,290,646	\$ 1,116,635	\$ 1,281,396
應收帳款－關係人	\$ 2,385	\$ 3,927	\$ 7,962	\$ 4,573
合約負債				
預收貨款	\$ 41,527	\$ 31,492	\$ 39,009	\$ 17,998

111年4月1日至6月30日與111年1月1日至6月30日之客戶合約收入，其中由期初合約負債轉列收入分別為2,200仟元及22,854仟元。

110年4月1日至6月30日與110年1月1日至6月30日之客戶合約收入，其中由期初合約負債轉列收入分別為11,314仟元及17,547仟元。

## 二六、繼續營業單位淨利

### (一) 利息收入

	111年4月1日 至6月30日	110年4月1日 至6月30日	111年1月1日 至6月30日	110年1月1日 至6月30日
銀行存款	\$ 903	\$ 768	\$ 1,516	\$ 1,652

### (二) 其他利益及損失

	111年4月1日 至6月30日	110年4月1日 至6月30日	111年1月1日 至6月30日	110年1月1日 至6月30日
外幣兌換利益	\$ 10,284	\$ 2,348	\$ 16,274	\$ 4,213
處分投資損失	-	( 10,005)	-	( 10,005)
租賃修改利益	267	5,341	1,447	7,910
租金收入	6,150	-	12,131	91
股利收入	-	3,517	935	3,517
什項收入	45,960	7,523	57,869	31,719
什項支出	( 311)	( 56)	( 2,814)	( 1,581)
處分不動產、廠房及 設備利益	45,847	5,366	58,623	1,599
	<u>\$ 108,197</u>	<u>\$ 14,034</u>	<u>\$ 144,465</u>	<u>\$ 37,463</u>

### (三) 財務成本

	111年4月1日 至6月30日	110年4月1日 至6月30日	111年1月1日 至6月30日	110年1月1日 至6月30日
銀行借款利息	\$ -	\$ 308	\$ -	\$ 955
租賃負債之利息	4,684	6,793	7,243	10,647
其他利息費用	-	-	-	384
	<u>\$ 4,684</u>	<u>\$ 7,101</u>	<u>\$ 7,243</u>	<u>\$ 11,986</u>

#### (四) 折舊、攤銷及員工福利費用

	111年4月1日至6月30日			110年4月1日至6月30日		
	屬於營業 成本者	屬於營業 費用者	合計	屬於營業 成本者	屬於營業 費用者	合計
短期員工福利	\$ 103,955	\$ 34,825	\$ 138,780	\$ 160,214	\$ 41,997	\$ 202,211
員工退職後福利						
確定提撥計畫	333	908	1,241	1,004	663	1,667
確定福利計畫 (附註二三)	18	12	30	28	56	84
員工福利費用合計	\$ 104,306	\$ 35,745	\$ 140,051	\$ 161,246	\$ 42,716	\$ 203,962
折舊費用	\$ 35,439	\$ 23,327	\$ 58,766	\$ 52,620	\$ 27,163	\$ 79,783
攤銷費用	\$ 196	\$ 818	\$ 1,014	\$ 612	\$ 778	\$ 1,390

	111年1月1日至6月30日			110年1月1日至6月30日		
	屬於營業 成本者	屬於營業 費用者	合計	屬於營業 成本者	屬於營業 費用者	合計
短期員工福利	\$ 213,621	\$ 74,361	\$ 287,982	\$ 302,451	\$ 76,326	\$ 378,777
員工退職後福利						
確定提撥計畫	687	1,881	2,568	2,069	1,470	3,539
確定福利計畫 (附註二三)	36	23	59	56	113	169
員工福利費用合計	\$ 214,344	\$ 76,265	\$ 290,609	\$ 304,576	\$ 77,909	\$ 382,485
折舊費用	\$ 67,035	\$ 46,516	\$ 113,551	\$ 113,163	\$ 59,900	\$ 173,063
攤銷費用	\$ 392	\$ 1,966	\$ 2,358	\$ 1,228	\$ 1,709	\$ 2,937

#### (五) 員工酬勞及董監事酬勞

本公司依章程規定係按當年度扣除分派員工及董監事酬勞前之稅前利益以 3% 至 12% 提撥員工酬勞及董監事酬勞。111 年及 110 年 4 月 1 日至 6 月 30 日與 111 年及 110 年 1 月 1 日至 6 月 30 日發生虧損，因此估列之員工酬勞及董監事酬勞均為 0 元。

年度合併財務報告通過發布日後若金額仍有變動，則依會計估計變動處理，於次一年度調整入帳。

110 及 109 年度員工酬勞及董監事酬勞之實際配發金額與 110 及 109 年度合併財務報告認列之金額並無差異。

有關本公司董事會決議之員工酬勞及董監事酬勞資訊，請至台灣證券交易所「公開資訊觀測站」查詢。



## 二七、繼續營業單位所得稅

### (一) 認列於損益之所得稅

所得稅費用（利益）之主要組成項目如下：

	111年4月1日 至6月30日	110年4月1日 至6月30日	111年1月1日 至6月30日	110年1月1日 至6月30日
當期所得稅				
本期產生者	\$ -	\$ -	\$ -	\$ -
以前年度之調整	416	-	416	( 228)
遞延所得稅				
本期產生者	( 831)	1,978	( 349)	2,478
認列於損益之所得稅 (利益)費用	<u>(\$ 415)</u>	<u>\$ 1,978</u>	<u>\$ 67</u>	<u>\$ 2,250</u>

### (二) 所得稅核定情形

合併公司之本公司及雙瑩科技股份有限公司之營利事業所得稅申報均業經稅捐稽徵機關核定至 109 年度。

## 二八、每股虧損

	111年4月1日 至6月30日	110年4月1日 至6月30日	111年1月1日 至6月30日	110年1月1日 至6月30日
基本每股虧損				
來自繼續營業單位	<u>(\$ 0.55)</u>	<u>(\$ 0.91)</u>	<u>(\$ 1.36)</u>	<u>(\$ 1.39)</u>

單位：每股元

用以計算每股虧損及普通股加權平均股數如下：

### 本期淨損

	111年4月1日 至6月30日	110年4月1日 至6月30日	111年1月1日 至6月30日	110年1月1日 至6月30日
用以計算基本每股虧損	<u>(\$ 66,762)</u>	<u>(\$ 110,091)</u>	<u>(\$ 165,218)</u>	<u>(\$ 169,000)</u>

### 股    數

	111年4月1日 至6月30日	110年4月1日 至6月30日	111年1月1日 至6月30日	110年1月1日 至6月30日
用以計算基本每股虧損之 普通股加權平均股數	<u>121,662</u>	<u>121,662</u>	<u>121,662</u>	<u>121,662</u>

單位：仟股

## 二九、處分投資子公司－喪失控制

本公司於 110 年 3 月 26 日及 110 年 6 月 7 日經董事會分別決議通過處分谷崧醫療器材有限公司及其子公司及東莞呈達五金製品有限公司，並分別於 110 年 4 月 29 日及 110 年 11 月 30 日完成出售程序。出售總價款分別為 46,250 仟元（美金 1,650 仟元）及 99,796 仟元（人民幣 21,771 仟元），前者已全數收回，後者依約截至 111 年 6 月 30 日止帳列其他應收款項下 76,224 仟元，於 111 年 8 月 5 日收訖，詳附註十。

### (一) 收取之對價

	谷崧醫療器材有限公司及其子公司	東莞呈達五金製品有限公司
現金及約當現金	\$ 46,250	\$ -
應收處分投資款	-	99,796
總收取對價	<u>\$ 46,250</u>	<u>\$ 99,796</u>

### (二) 對喪失控制之資產及負債分析

	谷崧醫療器材有限公司及其子公司	東莞呈達五金製品有限公司
流動資產		
現金及約當現金	\$ 47,148	\$ 16,877
應收帳款	25,479	1,131
其他應收帳款	2,554	29,527
預付帳款	1,154	1,995
存貨	476	-
非流動資產		
不動產、廠房及設備	8,242	14,376
使用權資產	-	272,470
無形資產	-	245
存出保證金	1,166	7,682
流動負債		
應付帳款	( 12,418)	( 917)
其他應付款	( 5,336)	( 22,165)
負債準備	( 395)	( 36)
其他流動負債	( 30)	( 875)
非流動負債		
租賃負債	-	( 278,481)
其他非流動負債	-	( 6,293)
處分之淨資產	<u>\$ 68,040</u>	<u>\$ 35,536</u>

(三) 處分子公司之(損失)利益

	谷崧醫療器材有限公司及其子公司	東莞呈達五金製品有限公司
收取之對價	\$ 46,250	\$ 99,796
處分之淨資產	( 68,040)	( 35,536)
非控制權益	13,608	-
子公司之淨資產因喪失對子公司之控制自權益重分類至損益之累積兌換差額	( 1,823)	( 44,949)
處分(損失)利益	<u>(\$ 10,005)</u>	<u>\$ 19,311</u>

(四) 處分子公司之淨現金(流出)流入

	谷崧醫療器材有限公司及其子公司	東莞呈達五金製品有限公司
以現金及約當現金收取之對價	\$ 46,250	\$ 99,796
減：尚未收回處分價款	-	( 75,900)
減：處分之現金及約當現金餘額	( 47,148)	( 16,877)
	<u>(\$ 898)</u>	<u>\$ 7,019</u>

三十、資本風險管理

合併公司目前處於穩定經營階段，資本風險管理目標係確保集團內各企業能夠在繼續經營與成長前提下，藉由將債務及權益餘額最適化，以使股東報酬極大化。

合併公司採用審慎之風險管理策略並定期審核，依據合併公司所營事業之產業規模及營運特性、未來之成長性、發展藍圖及所需之資本支出，並進一步對所需之營運資金與現金做出整體性的規劃，以決定合併公司適當之資本結構。

三一、金融工具

(一) 公允價值資訊－非按公允價值衡量之金融工具：無。

(二) 公允價值資訊－以重複性基礎按公允價值衡量之金融工具

1. 公允價值層級

111年6月30日

	第 1 等級	第 2 等級	第 3 等級	合 計
透過其他綜合損益按公允價值衡量之金融資產				
權益工具投資				
國內外上市(櫃)股票	\$ 37,508	\$ -	\$ -	\$ 37,508
國內外未上市(櫃)股票	-	-	15,263	15,263
	<u>\$ 37,508</u>	<u>\$ -</u>	<u>\$ 15,263</u>	<u>\$ 52,771</u>

110年12月31日

	第 1 等級	第 2 等級	第 3 等級	合 計
透過其他綜合損益按公允價值衡量之金融資產				
權益工具投資				
國內外上市(櫃)股票	\$ 53,355	\$ -	\$ -	\$ 53,355
國內外未上市(櫃)股票	-	-	24,101	24,101
	<u>\$ 53,355</u>	<u>\$ -</u>	<u>\$ 24,101</u>	<u>\$ 77,456</u>

110年6月30日

	第 1 等級	第 2 等級	第 3 等級	合 計
透過其他綜合損益按公允價值衡量之金融資產				
權益工具投資				
國內外上市(櫃)股票	\$ 58,765	\$ -	\$ -	\$ 58,765
國內外未上市(櫃)股票	-	-	41,897	41,897
	<u>\$ 58,765</u>	<u>\$ -</u>	<u>\$ 41,897</u>	<u>\$ 100,662</u>

111年及110年1月1日至6月30日無第1級與第2級公允價值衡量間移轉之情形。

2. 第3等級公允價值衡量之評價技術及輸入值

金融工具類別 評價技術及輸入值  
國內外未上市(櫃)普通股 可比較對象法：按期末可比較對象財務資訊進行衡量。

3. 金融工具以第 3 級公允價值衡量之調節

111 年 1 月 1 日至 6 月 30 日

	透過其他綜合損益 按公允價值衡量之 金融資產
期初餘額	\$ 24,101
認列於其他綜合損益	( 8,838)
期末餘額	<u>\$ 15,263</u>

110 年 1 月 1 日至 6 月 30 日

	透過其他綜合損益 按公允價值衡量之 金融資產
期初餘額	\$ 220,109
認列於其他綜合損益	( 13,469)
本期新增	3,409
本期處分	( 163,145)
匯率變動	( 5,007)
期末餘額	<u>\$ 41,897</u>

(三) 金融工具之種類

	<u>111年6月30日</u>	<u>110年12月31日</u>	<u>110年6月30日</u>
<u>金融資產</u>			
透過損益按公允價值 衡量之金融資產			
指定為透過損益按 公允價值衡量	\$ 34,180	\$ 13,024	\$ 60,807
按攤銷後成本衡量之金 融資產			
現金及約當現金	678,267	657,756	755,974
按攤銷後成本衡量 之金融資產—流動	65,000	40,000	13,400
應收票據及帳款	869,484	1,290,646	1,117,929
應收帳款—關係人	2,385	3,927	7,962
其他應收款	135,283	90,236	15,485

(接次頁)

(承前頁)

	111年6月30日	110年12月31日	110年6月30日
透過其他綜合損益按 公允價值衡量之金融 資產			
權益工具投資— 流動	\$ 37,508	\$ 53,355	\$ 58,765
權益工具投資— 非流動	15,263	24,101	41,897
<u>金融負債</u>			
以攤銷後成本衡量			
應付票據及帳款	500,498	873,192	762,378
應付設備款	6,455	21,156	57,982
其他應付款—其他	480,990	404,379	434,357
長期借款	-	-	200,000

#### (四) 財務風險管理目的與政策

合併公司主要金融工具包括權益及債務工具投資、應收帳款、應付帳款、借款及租賃負債。合併公司之財務管理部門係為各業務單位提供服務，統籌協調進入國內與國際金融市場操作，藉由依照風險程度與廣度分析暴險之內部風險報告監督及管理合併公司營運有關之財務風險。該等風險包括市場風險（包含匯率風險、利率風險及其他價格風險）、信用風險及流動性風險。

##### 1. 市場風險

###### (1) 外幣匯率風險

合併公司承擔之主要市場風險係因外銷而收受外幣資產所產生之匯率風險。

有關外幣匯率風險之敏感性分析，主要係針對資產負債表日之外幣貨幣性項目計算。當新台幣相對外幣有1%不利變動時，合併公司於111年及110年1月1日至6月30日之稅後淨利將分別減少3,148仟元及1,463仟元。

## (2) 利率風險

利率風險係指由於市場利率之變動所造成金融工具公允價值變動之風險。合併公司之利率風險，主要係來自於銀行借款。

有關利率風險之敏感度分析，係假設資產負債表日之借款於整個報導期間持有，當利率上升 100 個基點（1%），且其他條件固定不變的情況下，合併公司於 110 年 1 月 1 日至 6 月 30 日之稅後淨利將減少 800 仟元。

## (3) 其他價格風險

合併公司因上市櫃權益證券投資而產生權益價格風險。該權益投資非持有供交易而係屬賺取股利收入為主，合併公司並未積極交易該等投資，並定期評估市場價格風險影響程度，作為因應之決策，俾使風險降至最低。

假設資產負債表日之權益工具價格下降 5%，合併公司 111 年及 110 年 1 月 1 日至 6 月 30 日之稅後淨利將不會受到影響，因其係被分類為透過其他綜合損益按公允價值衡量之金融資產，惟合併公司 111 年及 110 年 1 月 1 日至 6 月 30 日之其他綜合損益將分別減少 2,639 仟元及 5,033 仟元。

## 2. 信用風險

信用風險係指交易對方拖欠合約義務而造成合併公司財務損失之風險。合併公司之信用風險，主要係來自於營運活動產生之應收款項，截至資產負債表日，合併公司可能因交易對方未履行義務造成財務損失之最大信用風險暴險係資產負債表上所認列之金融資產帳面價值。

為減輕信用風險，合併公司管理階層對授信額度之決定及授信核准訂有管理控制程序，以確保逾期應收款項之回收。此外，合併公司於資產負債表日會逐一複核應收款項之可回收金額以確保無法回收之應收款項已提列適當減損損失。據此，合併公司管理階層認為合併公司之信用風險已顯著減少。另因流

動資金之交易對方均為信用良好之金融機構及公司組織，故該信用風險係屬有限，因此不預期有重大之信用風險。

### 3. 流動性風險

合併公司係透過管理及維持足夠部位之現金及約當現金以支應合併公司營運並減輕現金流量波動之影響。合併公司係透過維持適當之資金及銀行額度，以支應各項合約義務。因此，合併公司之營運資金足以支應，故未有因無法籌措資金以履行合約義務之流動性風險。

截至 111 年 6 月 30 日暨 110 年 12 月 31 日及 6 月 30 日止，合併公司未動用之銀行融資額度分別為 750,000 仟元、150,000 仟元及 950,000 仟元。

非衍生金融負債剩餘合約到期分析係依合併公司最早可能被要求還款之日期，按金融負債未折現現金流量編製。因此，合併公司可被要求立即還款之銀行借款，係列於下表中最早之期間內，不考慮銀行立即執行該權利之機率；其他非衍生金融負債到期分析係依照約定之還款日編製。

#### 111 年 6 月 30 日

	短於 1 年	1 至 2 年	2 至 3 年	3 年以上	合 計
非衍生金融負債					
應付票據及帳款	\$ 500,498	\$ -	\$ -	\$ -	\$ 500,498
應付設備款	6,455	-	-	-	6,455
其他應付款—其他	480,990	-	-	-	480,990
租賃負債	86,005	85,920	47,606	-	219,531

#### 110 年 12 月 31 日

	短於 1 年	1 至 2 年	2 至 3 年	3 年以上	合 計
非衍生金融負債					
應付票據及帳款	\$ 873,192	\$ -	\$ -	\$ -	\$ 873,192
應付設備款	21,156	-	-	-	21,156
其他應付款—其他	404,379	-	-	-	404,379
租賃負債	57,618	50,362	38,810	-	146,790

#### 110 年 6 月 30 日

	短於 1 年	1 至 2 年	2 至 3 年	3 年以上	合 計
非衍生金融負債					
應付票據及帳款	\$ 762,378	\$ -	\$ -	\$ -	\$ 762,378
應付設備款	57,982	-	-	-	57,982
其他應付款—其他	434,357	-	-	-	434,357
租賃負債	73,718	34,368	27,225	104,582	239,893
長期借款	-	200,000	-	-	200,000



### 三二、關係人交易

本公司及子公司（係本公司之關係人）間之交易、帳戶餘額、收益及費損於合併時全數予以銷除，故未揭露於本附註。除已於其他附註揭露外，合併公司與其他關係人間之交易如下。

#### (一) 關係人名稱及其關係

關係人名稱	與合併公司之關係
Siix Coxon Precision Phils., Inc.	關聯企業—本公司透過谷崧工業有限公司採權益法評價之被投資公司（註一）
武漢瑞鑫和爾汽車部件有限公司	關聯企業—本公司透過谷崧工業（常熟）有限公司採權益法評價之被投資公司
廣達電腦股份有限公司	其他關係人—該公司為 Plenty Link Technology Co., Ltd.之第三方合資方
達群（上海）電腦有限公司	其他關係人—該公司為廣達電腦股份有限公司100%持有之子公司

（註一）於110年6月16日處分。

#### (二) 營業收入

帳列項目	關係人類別／名稱	111年4月1日至6月30日	110年4月1日至6月30日	111年1月1日至6月30日	110年1月1日至6月30日
銷貨收入	其他關係人				
	廣達電腦股份有限公司	\$ 1,374	\$ 1,856	\$ 3,550	\$ 3,899

上項與關係人間之銷貨，其交易條件及收款政策與一般客戶無重大差異。

#### (三) 應收關係人款項（不含對關係人放款）

帳列項目	關係人類別／名稱	111年6月30日	110年12月31日	110年6月30日
應收帳款	其他關係人			
	廣達電腦股份有限公司	\$ 2,385	\$ 3,927	\$ 7,962
其他應收款	關聯企業			
	武漢瑞鑫和爾汽車部件有限公司	\$ -	\$ -	\$ 622
	廣達電腦股份有限公司	460	-	-
	達群（上海）電腦有限公司	29,262	-	-
		\$ 29,722	\$ -	\$ 622

111年6月30日暨110年12月31日及6月30日應收關係人款項並未提列備抵損失。

截至111年6月30日止，出售機器設備予達群（上海）電腦有限公司之處分價款尚有29,262仟元未收回。

(四) 處分不動產、廠房及設備

關係人類別／名稱	處分價款		處分(損)益	
	111年1月1日至6月30日	110年1月1日至6月30日	111年1月1日至6月30日	110年1月1日至6月30日
其他關係人				
達群(上海)電腦有限公司	\$ 74,312	\$ -	\$ 33,887	\$ -

(五) 主要管理階層薪酬

111年及110年4月1日至6月30日與111年及110年1月1日至6月30日對董事及其他主要管理階層之薪酬總額如下：

	111年4月1日至6月30日	110年4月1日至6月30日	111年1月1日至6月30日	110年1月1日至6月30日
短期員工福利	\$ 3,580	\$ 4,403	\$ 7,975	\$ 10,632
退職後福利	161	202	321	458
	<u>\$ 3,741</u>	<u>\$ 4,605</u>	<u>\$ 8,296</u>	<u>\$ 11,090</u>

董事及其他主要管理階層之薪酬係由薪酬委員會依照個人績效及市場趨勢決定。

三三、質押之資產

合併公司下列資產業經提供為融資借款之擔保品、海關之保證及訴訟案件之法院擔保金：

	111年6月30日	110年12月31日	110年6月30日
按攤銷後成本衡量之金融資產	\$ -	\$ -	\$ 13,400
不動產、廠房及設備			
— 土地	79,244	79,244	79,244
— 房屋及建築	<u>35,197</u>	<u>35,723</u>	<u>36,249</u>
	<u>\$ 114,441</u>	<u>\$ 114,967</u>	<u>\$ 128,893</u>

#### 三四、重大或有負債及未認列之合約承諾

除已於其他附註所述者外，合併公司於資產負債表日之重大承諾事項及或有事項如下：

- (一) 合併公司之新崧塑膠（東莞）有限公司與各廠商簽訂購置機器設備及整修工程合約，合約總價約 6,547 仟元，已付價款及進口稅捐計 3,273 仟元，帳列預付設備款項下。
- (二) 合併公司之東莞雙瑩光電科技有限公司與各廠商簽訂購置機器設備及整修工程合約，合約總價約 2,765 仟元，已付價款及進口稅捐計 2,106 仟元，帳列預付設備款項下。
- (三) 合併公司之谷崧工業（常熟）有限公司與各廠商簽訂購置機器設備及整修工程合約，合約總價約 2,729 仟元，已付價款及進口稅捐計 1,365 仟元，帳列預付設備款項下。

#### 三五、具重大影響之外幣金融資產及負債

以下資訊係按合併公司各個體功能性貨幣以外之外幣彙總表達，所揭露之匯率係指該等外幣換算至功能性貨幣之匯率。具重大影響之外幣資產及負債如下：

111 年 6 月 30 日

	外	幣	匯	率	帳	面	金	額
<u>外幣資產</u>								
<u>貨幣性項目</u>								
美 元	\$	9,791	6.70	(美元：人民幣)	\$	290,986		
美 元		8,548	29.72	(美元：新台幣)		254,032		
人 民 幣		3,312	0.15	(人民幣：美元)		<u>14,666</u>		
						<u>\$ 559,684</u>		
<u>非貨幣性項目</u>								
採用權益法之								
投資								
人 民 幣		563	4.439	(人民幣：美元)	\$	<u>2,497</u>		
<u>外幣負債</u>								
<u>貨幣性項目</u>								
美 元		1,495	6.70	(美元：人民幣)	\$	44,418		
美 元		4,086	29.72	(美元：新台幣)		<u>121,450</u>		
						<u>\$ 165,868</u>		

110年12月31日

外幣資產	外幣	匯率	帳面金額
<u>貨幣性項目</u>			
美元	\$ 16,211	6.38 (美元：人民幣)	\$ 448,724
美元	22,997	27.68 (美元：新台幣)	636,566
歐元	2	31.32 (歐元：新台幣)	77
日圓	435	0.01 (日圓：美元)	105
日圓	4,384	0.24 (日圓：新台幣)	1,054
港幣	160	0.13 (港幣：美元)	568
港幣	2	3.55 (港幣：新台幣)	7
人民幣	26,029	0.16 (人民幣：美元)	113,071
瑞士法郎	9	1.09 (瑞士法郎：美元)	232
			<u>\$ 1,200,404</u>
<u>非貨幣性項目</u>			
採用權益法之投資			
人民幣	641	4.3415 (人民幣：新台幣)	<u>\$ 2,784</u>
<u>外幣負債</u>			
<u>貨幣性項目</u>			
美元	10,954	6.38 (美元：人民幣)	\$ 303,195
美元	8,389	27.68 (美元：新台幣)	232,213
歐元	3	7.21 (歐元：人民幣)	83
日圓	18,864	0.06 (日圓：人民幣)	4,537
日圓	410	0.01 (日圓：美元)	99
港幣	2	0.82 (港幣：人民幣)	7
人民幣	1,305	0.16 (人民幣：美元)	5,669
人民幣	5	4.34 (人民幣：新台幣)	20
			<u>\$ 545,823</u>

110年6月30日

外幣資產	外幣	匯率	帳面金額
<u>貨幣性項目</u>			
美元	\$ 16,435	6.46 (美元：人民幣)	\$ 457,887
美元	17,372	27.86 (美元：新台幣)	483,992
歐元	2	33.15 (歐元：新台幣)	82
日圓	12,480	0.01 (日圓：美元)	3,146
日圓	913	0.25 (日圓：新台幣)	230
港幣	160	0.13 (港幣：美元)	574

(接次頁)

(承前頁)

	外	幣 匯	率	帳 面 金 額
港 幣	\$	2	3.59 (港幣：新台幣)	\$ 7
人 民 幣		6,699	0.15 (人民幣：美元)	28,865
瑞 士 法 朗		8	1.08 (瑞士法朗：美元)	<u>232</u>
				<u>\$ 975,015</u>
<u>非貨幣性項目</u>				
採用權益法之				
投資				
人 民 幣		718	0.15 (人民幣：美元)	<u>\$ 3,096</u>
<u>外 幣 負 債</u>				
<u>貨幣性項目</u>				
美 元		3,653	6.46 (美元：人民幣)	\$ 101,782
美 元		24,153	27.86 (美元：新台幣)	672,895
歐 元		3	7.69 (歐元：人民幣)	88
日 圓		66,565	0.06 (日圓：人民幣)	16,781
日 圓		508	0.01 (日圓：美元)	128
港 幣		24	0.83 (港幣：人民幣)	86
港 幣		3	0.13 (港幣：美元)	11
港 幣		3	3.59 (港幣：新台幣)	11
人 民 幣		70	0.15 (人民幣：美元)	<u>301</u>
				<u>\$ 792,083</u>

合併公司於 111 年及 110 年 4 月 1 日至 6 月 30 日與 111 年及 110 年 1 月 1 日至 6 月 30 日外幣兌換損益(包含已實現及未實現兌換損失)分別為利益 10,284 仟元、利益 2,348 仟元、利益 16,274 仟元及利益 4,213 仟元，由於外幣交易及集團個體之功能性貨幣種類繁多，故無法按各重大影響外幣別揭露兌換損益。

### 三六、附註揭露事項

#### (一) 重大交易事項：

1. 資金貸與他人：附表一。
2. 為他人背書保證：無。
3. 期末持有有價證券情形（不包含投資子公司、關聯企業及合資權益部分）：附表二。
4. 累積買進或賣出同一有價證券之金額達新臺幣 3 億元或實收資本額 20% 以上：無。

5. 取得不動產之金額達新臺幣 3 億元或實收資本額 20% 以上：無。
6. 處分不動產之金額達新臺幣 3 億元或實收資本額 20% 以上：無。
7. 與關係人進、銷貨之金額達新臺幣 1 億元或實收資本額 20% 以上：無。
8. 應收關係人款項達新臺幣 1 億元或實收資本額 20% 以上：附表三。
9. 從事衍生工具交易：附註七及三二。
10. 其他：母子公司間及各子公司間之業務關係及重要交易往來情形及金額：附表六。

(二) 轉投資事業相關資訊：附表四。

(三) 大陸投資資訊：

1. 大陸被投資公司名稱、主要營業項目、實收資本額、投資方式、資金匯出入情形、持股比例、投資損益、期末投資帳面金額、已匯回投資損益及赴大陸地區投資限額：附表五。
2. 與大陸被投資公司直接或間接經由第三地區所發生下列之重大交易事項，及其價格、付款條件、未實現損益：附表六。
  - (1) 進貨金額及百分比與相關應付款項之期末餘額及百分比。
  - (2) 銷貨金額及百分比與相關應收款項之期末餘額及百分比。
  - (3) 財產交易金額及其所產生之損益數額。
  - (4) 票據背書保證或提供擔保品之期末餘額及其目的。
  - (5) 資金融通之最高餘額、期末餘額、利率區間及當期利息總額。
  - (6) 其他對當期損益或財務狀況有重大影響之交易事項，如勞務之提供或收受等。

(四) 主要股東資訊：股權比例達 5% 以上之股東名稱、持股數額及比例：附表七。

### 三七、部門資訊

合併公司主要營運決策者用以分配資源及評量部門績效之資訊，主要係依據各營運區域之財務資訊。合併公司之應報導部門依主要營運區域可劃分如下：

- (一) 臺灣及華南區域
- (二) 華南區域（主要營運範圍為大陸內銷）
- (三) 華中上海區域
- (四) 華中常熟區域
- (五) 其他

#### 部門收入與營運結果

合併公司繼續營業單位之收入與營運結果依應報導部門分析如下：

	111年1月1日至6月30日					合計
	臺灣及華南區域	華南區域	華中常熟區域	其他	調整及沖銷	
部門收入與營運結果						
來自外部客戶收入	\$ 320,416	\$ 629,293	\$ 460,995	\$ -	\$ -	\$ 1,410,704
部門間收入	83,982	129,919	693	-	(214,594)	-
收入合計	\$ 404,398	\$ 759,212	\$ 461,688	\$ -	(\$ 214,594)	\$ 1,410,704
部門損益	\$ 2,306	(\$ 222,756)	(\$ 47,729)	\$ -	\$ 15,403	(\$ 252,776)
利息收入						1,516
公司一般其他收入						118,099
財務成本						(7,243)
公司一般支出及損失						(3,163)
繼續營業單位稅前淨損						(\$ 143,567)
部門資產						
部門資產	\$ 1,057,094	\$ 1,375,969	\$ 2,007,550	\$ 1,101	(\$ 1,099,540)	\$ 3,342,174
投資						89,448
本期所得稅資產						39
資產合計						\$ 3,431,661
折舊與攤銷	\$ 9,144	\$ 70,682	\$ 36,083	\$ -		\$ 115,909
資本支出金額（不動產、廠房及設備增加）	\$ 82	\$ 1,085	\$ 6,672	\$ -		\$ 7,839

	110年1月1日至6月30日					合計
	臺灣及華南區域	華南區域	華中常熟區域	其他	調整及沖銷	
部門收入與營運結果						
來自外部客戶收入	\$ 482,791	\$ 733,730	\$ 664,802	\$ 13,370	\$ -	\$ 1,894,693
部門間收入	127,449	176,705	-	-	(304,154)	-
收入合計	\$ 610,240	\$ 910,435	\$ 664,802	\$ 13,370	(\$ 304,154)	\$ 1,894,693
部門損益	(\$ 64,716)	(\$ 127,893)	(\$ 35,574)	(\$ 9,233)	\$ 34,695	(\$ 202,721)
利息收入						1,652
公司一般其他收入						47,468
財務成本						(11,986)
公司一般支出及損失						(10,675)
繼續營業單位稅前淨損						(\$ 176,262)

(接次頁)

(承前頁)

	110年1月1日至6月30日					合 計
	臺灣及華南 區 域	華 南 區 域	華 中 常 熟 區 域	其 他	調整及沖銷	
部門資產						
部門資產	\$ 1,594,399	\$ 1,569,662	\$ 2,103,908	\$ 268,581	(\$ 1,608,617)	\$ 3,927,933
待出售非流動資產						246,463
投 資						164,565
遞延所得稅資產						22,336
資產合計						\$ 4,361,297
折舊與攤銷	\$ 20,402	\$ 115,515	\$ 37,133	\$ 2,950		\$ 176,000
資本支出金額(不動產、 廠房及設備增加)	\$ 2,671	\$ 3,519	\$ 58,484	\$ 43		\$ 64,717

部門損益係指各個部門所賺取之利潤，不包含採用權益法認列之關聯企業及合資損益份額、利息收入、處分不動產、廠房及設備損益、兌換損益、金融商品評價損益、財務成本以及所得稅費用。此衡量金額係提供予主要營運決策者，用以分配資源予部門及評量其績效。



谷崧精密工業股份有限公司  
資金貸與他人  
民國 111 年 1 月 1 日至 6 月 30 日

附表一

單位：新台幣仟元／美金仟元／人民幣仟元

編號	貸出資金之公司	貸與對象	往來項目	是否為關係人	本期最高餘額 (金額)	期末餘額 (金額)	實際動支金額	利率區間%	資金貸與性質	業務往來金額	有短期融通資金必要之原因	提列備抵名稱	價值	對個別對象之資金貸與總額		備註
														(註 1)	(註 1)	
1	新勤國際有限公司	新崧塑膠(東莞)有限公司	其他應收款	是	\$ 297,400	\$ -	\$ -	-	資金融通	\$ -	營運資金所需	-	\$ -	\$ 97,733	\$ 97,733	
2	谷崧工業(常熟)有限公司	新崧塑膠(東莞)有限公司	"	"	292,940	288,535	288,535	-	"	-	"	-	-	737,517	737,517	
	谷崧工業(常熟)有限公司	東莞辰崧塑膠有限公司	"	"	135,180	133,170	133,170	-	"	-	"	-	-	737,517	737,517	
3	常熟華崧精密工業有限公司	新崧塑膠(東莞)有限公司	"	"	184,880	177,560	177,560	-	"	-	"	-	-	765,079	765,079	
	常熟華崧精密工業有限公司	谷崧工業(常熟)有限公司	"	"	101,385	99,878	99,878	-	"	-	"	-	-	765,079	765,079	
4	亨沅企業有限公司	谷崧工業有限公司	"	"	44,580	44,580	23,776	-	"	-	"	-	-	1,605,650	1,605,650	
	亨沅企業有限公司	新勤國際(常熟)有限公司	"	"	44,580	44,580	44,580	-	"	-	"	-	-	1,605,650	1,605,650	

註 1：本公司－

一、資金貸與總金額不得超過本公司最近期財務報表淨值的百分之四十。

二、資金貸與有短期融通資金必要之公司或行號者，該貸與總金額，以不超過本公司最近期財務報表淨值的百分之二十為限；個別貸與金額以不超過本公司最近期財務報表淨值百分之十為限。

各子公司－

一、資金貸與總額以不超過本公司最近期財務報表淨值百分之四十為限。

二、因公司間或行號間有短期融通資金之必要而將資金貸與他人之總額，以不超過本公司最近期財務報表淨值百分之四十為限；個別貸與金額以不超過本公司最近期財務報表淨值百分之三十為限；惟資金貸與對象為最終母公司谷崧精密工業股份有限公司之持股百分之百海外子公司者，得不受前述本公司最近期財務報表淨值百分之四十限額之限制，但個別貸與金額與總貸與金額皆不得超過本公司最近期財務報表淨值百分之百。

谷崧精密工業股份有限公司及子公司

期末持有有價證券情形

民國 111 年 6 月 30 日

附表二

單位：新台幣仟元

持 有 之 公 司	有價證券種類及名稱(註1)	與有價證券發行人 之 關 係	帳 列 科 目	期		持 股 比 例 %	公 允 價 值	備 註
				單 位	帳 面 金 額			
常熟華崧精密工業有限公司	理財商品 定期型結構性存款	無	透過損益按公允價值衡量之 金融資產－流動	-	\$ 34,180	-	\$ 34,180	
谷崧精密工業股份有限公司	股 票 Halo Neuro Inc.	"	透過其他綜合損益按公允價值 衡量之金融資產－流動	306,720	\$ -	-	\$ -	
谷崧工業(常熟)有限公司	不二精機株式會社	"	"	450,000	37,508	-	37,508	
	優漾電子科技(上海)有限公司	"	"	300,000	-	30	-	
					<u>\$ 37,508</u>		<u>\$ 37,508</u>	
谷崧精密工業股份有限公司	CGK International Co., Ltd.	"	透過其他綜合損益按公允價值 衡量之金融資產－非流動	1,800,000	\$ 7,354	-	\$ 7,354	
	新浦樂生化科技股份有限公司	"	"	1,500,000	6,940	11	6,940	
	今鼎光電股份有限公司	"	"	2,255,193	-	6	-	
	上博科技股份有限公司	其他關係人	"	2,273,172	969	11	969	
					<u>\$ 15,263</u>		<u>\$ 15,263</u>	

註1：本表所稱有價證券，係指屬國際財務報導準則第9號「金融工具」範圍內之股票、債券、受益憑證及上述項目所衍生之有價證券。

註2：投資子公司、關聯企業及合資權益相關資訊，請參閱附表四及附表五。

谷崧精密工業股份有限公司及子公司  
 應收關係人款項達新台幣1億元或實收資本額20%以上  
 民國111年1月1日至6月30日

附表三

單位：新台幣仟元／外幣仟元

帳列應收款項之公司	交易對象	關係	應收關係人款項餘額	週轉率	逾期應收關係人款項		應收關係人款項期後收回金額	提列備抵呆帳金額
					金額	處理方式		
谷崧工業有限公司	谷崧精密工業股份有限公司	母子公司	\$ 115,975	-	\$ -	-	\$ -	\$ -
谷崧工業(常熟)有限公司	新崧塑膠(東莞)有限公司	關聯企業	288,535 (註1)	-	-	-	-	-
常熟華崧精密工業有限公司	新崧塑膠(東莞)有限公司	關聯企業	177,560 (註1)	-	-	-	-	-
常熟華崧精密工業有限公司	谷崧工業(常熟)有限公司	關聯企業	99,878 (註1)	-	-	-	-	-
谷崧工業(常熟)有限公司	東莞辰崧塑膠有限公司	關聯企業	133,170 (註1)	-	-	-	-	-

註1：帳列其他應收款。

註2：合併個體間之關係人交易業已調整沖銷。

谷崧精密工業股份有限公司及子公司  
被投資公司名稱、所在地區.....等相關資訊

民國 111 年 1 月 1 日至 6 月 30 日

附表四

單位：新台幣仟元

投資公司名稱	被投資公司名稱	所在地區	主要營業項目	原始投資金額		期末持有		被投資公司 本期(損)益	本期認列之 投資(損)益	備註	
				本期	期末	股數	比率%				帳面金額
谷崧精密工業股份有限公司	新勤國際有限公司	薩摩亞	海外投資及貿易業務	\$ 258,138	\$ 258,138	7,932,762	100	(\$ 97,733)	(\$ 155,329)	(\$ 155,329)	
	谷崧工業有限公司	薩摩亞	海外投資及貿易業務	1,371,321	1,371,321	42,870,000	100	172,710	( 50,811)	( 50,811)	
	成達工業有限公司	薩摩亞	海外投資及貿易業務	1,037,385	1,037,385	33,769,000	100	96,877	( 9,059)	( 9,059)	
	成宜企業有限公司	薩摩亞	海外投資及貿易業務	590,371	590,371	12,400,000	100	1,606,750	( 12,052)	( 12,052)	
	Plenty Link Technology Co., Ltd.	開曼	海外投資及貿易業務	368,107	368,107	11,700,000	65	58,256	61,670	40,086	
成宜企業有限公司	亨沅企業有限公司	薩摩亞	海外投資及貿易業務	714,760	714,760	20,000,000	100	1,605,650	( 12,052)	( 12,052)	
Plenty Link Technology Co., Ltd.	雙瑩科技股份有限公司	臺灣	光學儀器製造、電子零組件製造	19,500	19,500	1,950,000	65 (註2)	436	( 324)	( 211)	

註 1：編入合併財務報告之子公司採用權益法認列之關聯企業損益之份額，投資公司帳列之採用權益法之投資與被投資公司之股權淨值已全數沖銷。

註 2：本公司持有 Plenty Link Technology Co., Ltd. 65% 股權，Plenty Link Technology Co., Ltd. 持有雙瑩科技股份有限公司 100% 股權，故本公司間接持有雙瑩科技股份有限公司 65% 股權。

谷崧精密工業股份有限公司及子公司

大陸投資資訊

民國 111 年 1 月 1 日至 6 月 30 日

附表五

單位：新台幣仟元／外幣仟元

1. 大陸被投資公司名稱、主要營業項目、實收資本額、投資方式、資金匯出入、持股比例、投資損益、投資帳面價值及匯回投資損益情形：

大陸被投資公司名稱	主要營業項目	實收資本額	投資方式	本期期初自台灣匯出累積投資金額		本期匯出或收回投資金額		本期期末自台灣匯出累積投資金額	被投資公司本期損益	本公司直接或間接投資之持股比例	本期認列投資損益	期末投資帳面金額	截至本期止已匯回投資收益	備註
				匯出	匯入	匯出	匯入							
上海崧仁企業有限公司(註一)	生產、加工非金屬製品模具、精密注塑件及相關之半成品及零配件	\$ -	透過第三地區投資設立公司再投資大陸公司	\$ 95,094	-	\$ -	-	\$ 95,094	\$ -	-	\$ -	\$ -	\$ -	
廣泰塑膠製品(上海)有限公司(註一)	生產及加工非金屬製品模具、精密注塑件及光學鏡片	-	"	42,786	-	-	-	42,786	-	-	-	-	-	
常熟華崧精密工業有限公司(註二)	不動產租賃	938,525	"	64,270	-	-	-	64,270	( 2,414)	100	( 2,414)	765,079(註十一)	-	
新崧塑膠(東莞)有限公司(註三)	生產和銷售非金屬製品模具、移動通信系統手機元件等	952,745	"	320,818	-	-	-	320,818	( 144,595)	100	( 144,595)	( 85,647)(註十)	-	
谷崧工業(常熟)有限公司(註二)	生產、加工非金屬製品模具、精密注塑件及相關之半成品及零配件	605,500	"	863,138	-	-	-	863,138	( 18,082)	100	( 18,082)	737,517(註十)	-	
東陽精密機器(昆山)有限公司(註二)	生產及加工金屬沖壓零組件等	-	"	194,278	-	194,278	-	-	-	-	-	-	-	
谷崧醫療器材(上海)有限公司(註二及四)	醫療器材生產	-	"	23,120	-	-	-	23,120	-	-	-	-	-	
東莞呈達五金製品有限公司(註五)	生產五金、塑膠、電子製品及模具	-	"	141,448	-	-	-	141,448	-	-	-	-	-	
東莞辰崧塑膠有限公司(註六)	生產和銷售金屬及非金屬製品模具、移動通信系統手機元件等	1,367,130	"	471,320	-	-	-	471,320	( 45,297)	100	( 45,297)	78,591(註十)	-	
東莞雙瑩光電科技有限公司(註七)	光學儀器製造及電子零組件製造	465,025	"	279,595	-	-	-	279,595	63,999	65	41,599	52,842(註十一)	-	
武漢瑞鑫和爾汽車部件有限公司(註八)	生產及銷售汽車部件及配件	5,000(註十二)	註十三	-	-	-	-	-	( 872)	40	( 349)	2,497(註十一)	-	

2. 赴大陸地區投資限額：

單位：新台幣仟元／美金仟元

本期期末累計自台灣匯出赴大陸地區投資金額	經濟部投審會核准投資金額	依經濟部投審會規定赴大陸地區投資限額
\$ 2,301,589	\$ 4,885,793	(註九)

註一：本公司係透過第三地區泰永企業有限公司轉投資上海崧仁企業有限公司及廣泰實業有限公司，再透過廣泰實業有限公司轉投資廣泰塑膠製品(上海)有限公司，其中廣泰塑膠製品(上海)有限公司已於 107 年 6 月清算；泰永企業有限公司及其子公司已於 108 年 6 月 19 日出售，本公司已收回相關款項，惟上海崧仁企業有限公司及廣泰塑膠製品(上海)有限公司之投資註銷尚待經濟部投審會核准。

註二：本公司係透過第三地區成宜企業有限公司分別轉投資亨沅企業有限公司 100%股權、Coxon Precise International Limited 100%股權及谷崧醫療器材有限公司 80%股權；亨沅企業有限公司、Coxon Precise International Limited 及谷崧醫療器材有限公司再分別轉投資谷崧工業(常熟)有限公司 100%股權、投資常熟華崧精密工業有限公司 100%股權、投資東陽精密機器(昆山)有限公司 15%股權及投資谷崧醫療器材(上海)有限公司 100%股權，110 年 3 月 26 日經董事會決議處分東陽精密機器(昆山)有限公司 15%股權，已於 110 年 6 月 4 日完成過戶。

註三：本公司係透過第三地區新勤國際有限公司投資新崧塑膠(東莞)有限公司。

註四：谷崧醫療器材有限公司(上海)投資資金來自轉投資公司谷崧醫療器材有限公司自有資金美金 3,700 仟元，谷崧醫療器材有限公司及其子公司已於 110 年 4 月 29 日完成出售，本公司已收回相關款項。

註五：本公司係透過第三地區成達工業有限公司投資東莞呈達五金製品有限公司 110 年 6 月 7 日經董事會決議東莞呈達五金製品有限公司現金減資，資金已匯回本公司。後續已於 110 年 11 月 30 日完成出售程序。

註六：本公司透過第三地區谷崧工業有限公司投資東莞辰崧塑膠有限公司。

註七：本公司透過第三地區 Plenty Link Technology Co., Ltd. 投資東莞雙螢光電科技有限公司。

註八：係由谷崧工業（常熟）有限公司自有資金投資 30% 股權。

註九：依據 97 年 8 月 29 日新修定「在大陸地區從事投資或技術合作審查原則」規定，因本公司取得經濟部工業局核發符合營運總部營運範圍之證明文件，故無須設算投資限額。

註十：係經台灣母公司簽證會計師核閱之財務報表。

註十一：係未經會計師核閱之財務報表。

註十二：實收資本額以人民幣表達。

註十三：係由谷崧工業（常熟）有限公司自有資金投資 40% 股權。

3. 與大陸投資公司直接或間接經由第三地區事業所發生之重大交易事項：附表三
4. 與大陸被投資公司直接或間接經由第三地區事業提供背書、保證或提供擔保品情形：無。
5. 與大陸投資公司直接與間接經由第三地區提供資金融通情形：附表一。
6. 其他對當期損益或財務狀況有重大影響之交易事項：無。

谷崧精密工業股份有限公司及子公司  
母子公司間及各子公司間之業務關係及重要交易往來情形及金額  
民國 111 年 1 月 1 日至 6 月 30 日

附表六

單位：新台幣仟元

編號 (註一)	交易人名稱	交易往來對象	與交易人之關係(註二)	交易往來情形			
				科目	金額	交易條件(註三)	佔合併總營收或總資產之比率 (註四)
0	谷崧精密工業股份有限公司	谷崧工業有限公司	1	應付帳款	\$ 115,975	註	3%
1	東莞辰崧塑膠有限公司	谷崧工業(常熟)有限公司	3	其他應付款	133,170	註	4%
2	新崧塑膠(東莞)有限公司	谷崧工業(常熟)有限公司	3	其他應付款	288,535	註	8%
2	新崧塑膠(東莞)有限公司	常熟華崧精密工業有限公司	3	其他應付款	177,560	註	5%
3	谷崧工業(常熟)有限公司	常熟華崧精密工業有限公司	3	其他應付款	99,878	註	3%

註一：母公司及子公司相互間之業務往來資訊應分別於編號欄註明，編號之填寫方法如下：

1. 母公司填 0。
2. 子公司依公司別由阿拉伯數字 1 開始依序編號。

註二：與交易人之關係有以下三種，標示種類即可：

1. 母公司對子公司。
2. 子公司對母公司。
3. 子公司對子公司。

註三：上項與關係人之銷貨及進貨，其交易條件及收付款政策與一般客戶並無重大差異。

註四：交易往來金額佔合併總營收或總資產比率之計算，若屬資產負債科目者，以期末餘額佔合併總資產之方式計算；若屬損益科目者，以期中累積金額佔合併總營收之方式。

註五：上開母公司與子公司間之業務往來資訊揭露標準為進(費用)、銷貨金額及應收(付)關係人款項達新台幣一億元或實收資本額 20% 以上者；另，相對之關係人交易不予揭露。

谷崧精密工業股份有限公司及子公司

主要股東資訊

民國 111 年 6 月 30 日

附表七

主 要 股 東 名 稱	股 份	
	持 有 股 數	持 股 比 例
無持股達5%以上股東		

註：本表主要股東資訊係由集保公司以當季季底最後一個營業日，計算股東持有公司已完成無實體登錄交付（含庫藏股）之普通股及特別股合計達5%以上資料。本公司合併財務報告所記載股本與實際已完成無實體登錄交付股數，可能因編製計算基礎不同或有差異。