

谷崧精密工業股份有限公司
及子公司

合併財務報告暨會計師核閱報告
民國107及106年第2季

地址：桃園市中壢區中正路1274巷48號

電話：(03)4252153

§ 目 錄 §

項	目 頁	次	財 務 報 告 附 註 編 號
一、封 面	1		
二、目 錄	2		
三、會計師核閱報告	3~4		
四、合併資產負債表	5		
五、合併綜合損益表	6		
六、合併權益變動表	7		
七、合併現金流量表	8~9		
八、合併財務報表附註			
(一) 公司沿革	10		一
(二) 通過財務報告之日期及程序	10		二
(三) 新發布及修訂準則及解釋之適用	10~17		三
(四) 重大會計政策之彙總說明	17~30		四
(五) 重大會計判斷、估計及假設不確定性之主要來源	30~31		五
(六) 重要會計項目之說明	32~65		六~三六
(七) 關係人交易	65~68		三七
(八) 質抵押之資產	68		三八
(九) 重大或有負債及未認列之合約承諾	69~70		三九
(十) 重大之災害損失	-		-
(十一) 重大之期後事項	70~71		四十
(十二) 其 他	71~74		四一
(十三) 附註揭露事項			
1. 重大交易事項相關資訊	74		四二
2. 轉投資事業相關資訊	74		四二
3. 大陸投資資訊	74~75		四二
(十四) 部門資訊	75~76		四三

會計師核閱報告

谷崧精密工業股份有限公司 公鑒：

前 言

谷崧精密工業股份有限公司及子公司民國 107 年及 106 年 6 月 30 日之合併資產負債表，暨民國 107 年及 106 年 4 月 1 日至 6 月 30 日，以及民國 107 年及 106 年 1 月 1 日至 6 月 30 日之合併綜合損益表、民國 107 年及 106 年 1 月 1 日至 6 月 30 日合併權益變動表與合併現金流量表，以及合併財務報表附註（包括重大會計政策彙總），業經本會計師核閱竣事。依證券發行人財務報告編製準則及經金融監督管理委員會認可並發布生效之國際會計準則第 34 號「期中財務報導」編製允當表達之合併財務報表係管理階層之責任，本會計師之責任係依據核閱結果對合併財務報表作成結論。

範 圍

除保留結論之基礎段所述者外，本會計師係依照審計準則公報第六十五號「財務報表之核閱」執行核閱工作。核閱合併財務報表時所執行之程序包括查詢（主要向負責財務與會計事務之人員查詢）、分析性程序及其他核閱程序。核閱工作之範圍明顯小於查核工作之範圍，因此本會計師可能無法察覺所有可藉由查核工作辨認之重大事項，故無法表示查核意見。

保留結論之基礎

如合併財務報表附註十五所述，採用權益法之投資關聯企業之財務報表未經會計師核閱，因此，本會計師對上開合併財務報表所表示之意見中，有關投資關聯企業金額及其損益，係依據未經會計師核閱之報表認列。民國 107 年及 106 年 6 月 30 日對採用權益法之投資餘額分別為 324,004 仟元及 344,386

仟元，分別占合併資產總額 4%及 3%，暨其民國 107 年及 106 年 1 月 1 日至 6 月 30 日採用權益法認列之關聯企業損益份額分別為損失 31,154 仟元及利益 20,501 仟元，分別占該年度合併稅前損失 5%及(5)%。另合併財務報表附註四二所述轉投資事業相關資訊，與前述採用權益法之投資關聯企業有關資訊亦未經會計師核閱。

保留結論

依本會計師核閱結果，除保留結論之基礎段所述採用權益法之投資及其相關損益，係依據未經會計師核閱之財務報表認列，倘該等財務報表經會計師核閱或查核而有所調整時，對於谷崧精密工業股份有限公司及子公司民國 107 及 106 年第 2 季合併財務報表之可能影響外，並未發現上開合併財務報表在所有重大方面有未依照證券發行人財務報告編製準則及經金融監督管理委員會認可並發布生效之國際會計準則第 34 號「期中財務報導」編製，致無法允當表達谷崧精密工業股份有限公司及子公司民國 107 年及 106 年 6 月 30 日之合併財務狀況，暨民國 107 年及 106 年 4 月 1 日至 6 月 30 日之合併財務績效，以及民國 107 年及 106 年 1 月 1 日至 6 月 30 日之合併財務績效及合併現金流量之情事。


勤業眾信聯合會計師事務所
會計師 游 素 環



游素環

證券暨期貨管理委員會核准文號
台財證六字第 0920123784 號

會計師 翁 博 仁



翁博仁

金融監督管理委員會核准文號
金管證審字第 1010028123 號

中 華 民 國 107 年 8 月 14 日


民國 107 年 6 月 30 日 暨 民國 106 年 12 月 31 日 及 6 月 30 日

單位：新台幣仟元

代 碼	資 產	107年6月30日 (經核閱)		106年12月31日 (經查核)		106年6月30日 (經核閱)	
		金 額	%	金 額	%	金 額	%
	流動資產						
1100	現金及約當現金 (附註六及三六)	\$ 1,988,798	23	\$ 1,889,851	20	\$ 2,595,747	26
1120	透過其他綜合損益按公允價值衡量之金融資產-流動 (附註八及三六)	5,952	-	-	-	-	-
1125	備供出售金融資產-流動 (附註十及三六)	-	-	19,780	-	24,403	-
1136	按攤銷後成本衡量之金融資產-流動 (附註九、三六及三八)	648,728	7	-	-	-	-
1150	應收票據 (附註十二及三六)	-	-	-	-	674	-
1170	應收帳款 (附註十二、二七及三六)	1,852,777	21	2,032,398	22	1,666,739	17
1181	應收帳款-關係人 (附註十二、二七、三六及三七)	-	-	298	-	4,196	-
1200	其他應收款 (附註三六)	59,963	1	32,698	1	39,496	-
1210	其他應收款-關係人 (附註三六及三七)	36,009	-	31,909	-	31,993	-
130X	存貨 (附註十三)	548,104	6	682,613	7	581,156	6
1410	預付款項 (附註十八及三八)	150,415	2	140,191	2	175,733	2
1476	其他金融資產-流動 (附註十九、三六及三八)	-	-	678,944	7	804,384	8
1479	其他流動資產 (附註十九)	5,660	-	5,852	-	5,657	-
11XX	流動資產總計	5,296,406	60	5,514,534	59	5,930,178	59
	非流動資產						
1517	透過其他綜合損益按公允價值衡量之金融資產-非流動 (附註八及三六)	107,976	1	-	-	-	-
1543	以成本衡量之金融資產-非流動 (附註十一及三六)	-	-	101,398	1	56,345	1
1550	採用權益法之投資 (附註十五)	324,004	4	324,133	3	344,386	3
1600	不動產、廠房及設備 (附註十六及三八)	2,685,993	30	2,985,645	32	3,180,931	32
1780	無形資產 (附註十七)	42,761	-	43,354	-	47,852	-
1840	遞延所得稅資產	226,954	3	207,321	2	232,196	2
1915	預付設備款 (附註三九)	123,894	1	149,742	2	229,281	2
1985	長期預付租金 (附註十八及三八)	49,632	1	50,084	1	50,346	1
1990	其他非流動資產-其他 (附註十二及十九)	13,014	-	7,877	-	6,971	-
15XX	非流動資產總計	3,574,228	40	3,869,554	41	4,148,308	41
1XXX	資 產 總 計	\$ 8,870,634	100	\$ 9,384,088	100	\$ 10,078,486	100
	負 債 及 權 益						
	流動負債						
2100	短期借款 (附註二十及三六)	\$ 124,886	2	\$ -	-	\$ -	-
2120	透過損益按公允價值衡量之金融負債-流動 (附註七、二一及三六)	-	-	2,425	-	4,289	-
2130	合約負債-流動 (附註二七及三七)	36,078	-	-	-	-	-
2150	應付票據 (附註二二及三六)	358	-	484	-	5,479	-
2170	應付帳款 (附註二二及三六)	1,084,984	12	969,939	10	761,715	8
2213	應付設備款 (附註三六)	40,883	1	47,478	1	77,221	1
2216	應付股利 (附註三三及三六)	97,330	1	-	-	182,493	2
2219	其他應付款-其他 (附註二三、三六及三九)	692,771	8	775,202	8	638,743	6
2220	其他應付款-關係人 (附註二三、三六及三七)	230	-	228	-	224	-
2230	本期所得稅負債 (附註三六)	10,895	-	47,417	1	42,204	-
2250	負債準備-流動 (附註二四)	18,831	-	16,261	-	14,664	-
2310	預收款項 (附註三七)	-	-	51,618	1	63,083	1
2321	一年內到期之執行賣回權公司債 (附註三三及三六)	107,499	1	-	-	701,041	7
2323	一年內到期長期借款及應付公司債 (附註二十、二一、三三及三六)	356,944	4	796,534	8	139,948	1
2399	其他流動負債 (附註二三及三七)	9,862	-	11,498	-	7,607	-
21XX	流動負債總計	2,581,551	29	2,719,084	29	2,638,711	26
	非流動負債						
2540	長期借款 (附註二十及三六)	1,502,778	17	1,200,000	13	1,859,722	19
2570	遞延所得稅負債	32,895	-	140,284	2	190,484	2
2640	淨確定福利負債 (附註二五)	40,746	1	40,705	-	32,642	-
2670	其他非流動負債-其他 (附註二三及三七)	11,365	-	7,566	-	5,279	-
25XX	非流動負債總計	1,587,784	18	1,388,555	15	2,088,127	21
2XXX	負債總計	4,169,335	47	4,107,639	44	4,726,838	47
	歸屬於本公司業主之權益 (附註二六及三二)						
	股 本						
3110	普通股	1,216,622	13	1,216,622	13	1,216,622	12
3200	資本公積	2,649,585	30	2,749,231	29	2,749,231	27
	保留盈餘						
3310	法定盈餘公積	671,798	8	671,798	7	671,798	7
3320	特別盈餘公積	221,728	2	28,722	-	28,722	-
3350	未分配盈餘	(30,952)	-	657,852	7	763,676	8
3300	保留盈餘總計	862,574	10	1,358,372	14	1,464,196	15
3400	其他權益	(185,310)	(2)	(221,728)	(2)	(262,457)	(3)
31XX	本公司業主權益總計	4,543,471	51	5,102,497	54	5,167,592	51
36XX	非控制權益	157,828	2	173,952	2	184,056	2
3XXX	權益總計	4,701,299	53	5,276,449	56	5,351,648	53
	負債與權益總計	\$ 8,870,634	100	\$ 9,384,088	100	\$ 10,078,486	100

後附之附註係本合併財務報告之一部分。
(請參閱勤業眾信聯合會計師事務所民國 107 年 8 月 14 日核閱報告)

董事長：張文桐



經理人：張文桐



會計主管：許嘉宏



民國 107 年及 106 年 4 月 1 日至 6 月 30 日及民國 107 年及 106 年 1 月 1 日至 6 月 30 日

(僅經核閱，未依一般公認審計準則查核)

單位：新台幣仟元，惟
每股虧損為元

代 碼		107年4月1日至6月30日		106年4月1日至6月30日		107年1月1日至6月30日		106年1月1日至6月30日	
		金 額	%	金 額	%	金 額	%	金 額	%
4000	營業收入淨額(附註二七及三七)	\$ 1,602,447	100	\$ 1,455,051	100	\$ 2,957,430	100	\$ 2,694,162	100
5000	營業成本(附註十三及二八)	(1,732,316)	(108)	(1,346,077)	(93)	(3,165,938)	(107)	(2,630,234)	(98)
5900	營業毛(損)利	(129,869)	(8)	108,974	7	(208,508)	(7)	63,928	2
	營業費用(附註二八)								
6100	推銷費用	(49,576)	(3)	(46,950)	(3)	(112,348)	(4)	(110,258)	(4)
6200	管理費用	(243,421)	(15)	(197,822)	(14)	(362,361)	(12)	(331,420)	(12)
6300	研究發展費用	(4,180)	-	(7,156)	-	(9,646)	-	(16,508)	(1)
6450	預期信用減損損失	(8,389)	(1)	-	-	(17,434)	(1)	-	-
6000	營業費用合計	(305,566)	(19)	(251,928)	(17)	(501,789)	(17)	(458,186)	(17)
6510	其他收益及費損淨額(附註二八、三一及三七)	8,380	-	7,926	1	28,973	1	13,069	1
6900	營業淨損	(427,055)	(27)	(135,028)	(9)	(681,324)	(23)	(381,189)	(14)
	營業外收入及支出(附註十一、二八及三七)								
7010	其他收入	2,433	-	2,509	-	5,034	-	5,723	-
7020	其他利益及損失	95,567	6	(6,093)	-	48,676	2	(35,073)	(1)
7050	財務成本	(8,712)	-	(10,441)	(1)	(17,261)	(1)	(20,463)	(1)
7060	採用權益法認列之關聯企業及合資損益份額	(25,626)	(2)	18,490	1	(31,154)	(1)	20,501	1
7000	營業外收入及支出合計	63,662	4	4,465	-	5,295	-	(29,312)	(1)
7900	繼續營業單位稅前淨損失	(363,393)	(23)	(130,563)	(9)	(676,029)	(23)	(410,501)	(15)
7950	所得稅利益(附註二九)	59,676	4	27,150	2	116,641	4	89,909	3
8200	本期淨損	(303,717)	(19)	(103,413)	(7)	(559,388)	(19)	(320,592)	(12)
	其他綜合損益(附註二六及二九)								
	不重分類至損益之項目								
8316	透過其他綜合損益按公允價值衡量之權益工具投資未實現評價損益	9,889	1	-	-	12,590	1	-	-
8360	後續可能重分類至損益之項目								
8361	國外營運機構財務報表換算之兌換差額	(1,197)	-	131,265	9	69,870	2	(295,306)	(11)
8362	備供出售金融資產未實現評價損益	-	-	2,635	-	-	-	7,075	-
8399	與可能重分類至損益之項目相關之所得稅	199	-	(21,696)	(1)	(5,154)	-	49,322	2
8300	本期其他綜合損益稅後淨額	8,891	1	112,204	8	77,306	3	(238,909)	(9)
8500	本期綜合損益總額	(\$ 294,826)	(18)	\$ 8,791	1	(\$ 482,082)	(16)	(\$ 559,501)	(21)
	淨損歸屬於：								
8610	本公司業主	(\$ 299,245)	(19)	(\$ 92,552)	(6)	(\$ 541,261)	(18)	(\$ 296,730)	(11)
8620	非控制權益	(4,472)	-	(10,861)	(1)	(18,127)	(1)	(23,862)	(1)
8600		(\$ 303,717)	(19)	(\$ 103,413)	(7)	(\$ 559,388)	(19)	(\$ 320,592)	(12)
	綜合損益總額歸屬於：								
8710	本公司業主	(\$ 290,045)	(18)	\$ 16,005	1	(\$ 465,958)	(16)	(\$ 530,465)	(20)
8720	非控制權益	(4,781)	-	(7,214)	-	(16,124)	-	(29,036)	(1)
8700		(\$ 294,826)	(18)	\$ 8,791	1	(\$ 482,082)	(16)	(\$ 559,501)	(21)
	每股虧損(附註三十)								
	來自繼續營業單位								
9710	基 本	(\$ 2.46)		(\$ 0.76)		(\$ 4.45)		(\$ 2.44)	
9810	稀 釋	(\$ 2.46)		(\$ 0.76)		(\$ 4.45)		(\$ 2.44)	

後附之附註係本合併財務報告之一部分。

(請參閱勤業眾信聯合會計師事務所民國 107 年 8 月 14 日核閱報告)

董事長：張文桐



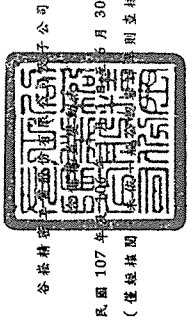
經理人：張文桐



會計主管：許嘉宏



單位：新台幣千元



代碼	科目	本公司其他資產之權益											
		股本	資本公積	法定盈餘公積	特別盈餘公積	未分配盈餘	國外管理機構債	金融商品	出售	未實現損益	透過其他綜合	合計	
A1	106年1月1日餘額	125,151	\$ 3,017,023	\$ 671,798	\$ 1,102,247	\$ 41,653	\$ 12,931	\$ -	\$ -	\$ 81,084	\$ 5,932,774	\$ 149,671	\$ 6,082,445
B3	105年度盈餘撥充分配： 提列特別盈餘公積	-	-	-	28,772	(28,772)	-	-	-	-	-	-	-
C15	資本公積配發現金股利	-	(182,493)	-	-	-	-	-	-	-	(182,493)	-	(182,493)
C17	購回可轉換公司債	-	(12,790)	-	-	-	-	-	-	-	(12,790)	-	(12,790)
D1	106年1月1日至6月30日淨損	-	-	-	(296,730)	-	-	-	-	-	(296,730)	(23,862)	(320,592)
D3	106年1月1日至6月30日稅後其他綜合損益	-	-	-	(240,810)	-	7,075	-	-	-	(233,735)	(5,174)	(238,909)
D5	106年1月1日至6月30日綜合損益總額	-	-	-	(296,730)	(240,810)	7,075	-	-	-	(530,465)	(29,036)	(559,501)
L1	購入庫藏股	(3,489)	(64,564)	-	-	(13,119)	-	-	(31,489)	(112,573)	(31,489)	-	(31,489)
L3	庫藏股註銷	-	(7,945)	-	-	-	-	-	-	-	(7,945)	-	-
M7	對子公司所有權權益變動	-	-	-	-	-	-	-	-	-	-	-	-
O1	非控制權益	-	-	-	-	-	-	-	-	-	-	-	-
Z1	106年6月30日餘額	121,662	\$ 2,749,231	\$ 671,798	\$ 763,676	(\$ 282,463)	\$ 20,006	\$ -	\$ -	\$ -	\$ 5,167,592	\$ 184,056	\$ 5,351,648
A1	107年1月1日餘額	121,662	\$ 2,749,231	\$ 671,798	\$ 657,852	(\$ 232,334)	\$ 10,606	\$ -	\$ -	\$ -	\$ 5,102,497	\$ 173,952	\$ 5,276,449
A3	追溯適用之影響數	-	-	-	22,267	-	(10,606)	-	(5,083)	-	6,578	-	6,578
A5	107年1月1日調整後餘額	121,662	2,749,231	671,798	680,119	(232,334)	-	-	(5,083)	-	5,109,075	173,952	5,283,027
B3	106年度盈餘撥充分配： 提列特別盈餘公積	-	-	-	193,006	(193,006)	-	-	-	-	-	-	-
C15	資本公積配發現金股利	-	(97,330)	-	-	-	-	-	-	-	(97,330)	-	(97,330)
C17	購回可轉換公司債	-	(2,316)	-	-	-	-	-	-	-	(2,316)	-	(2,316)
D1	107年1月1日至6月30日淨損	-	-	-	(541,261)	-	-	-	-	-	(541,261)	(18,127)	(559,388)
D3	107年1月1日至6月30日稅後其他綜合損益	-	-	-	62,713	-	-	-	12,590	-	75,303	2,003	77,306
D5	107年1月1日至6月30日綜合損益總額	-	-	-	(541,261)	(541,261)	-	-	12,590	-	(465,958)	(16,124)	(482,082)
Q1	處分透過其他綜合損益按公允價值衡量之權益工具	-	-	-	23,196	-	-	-	(23,196)	-	-	-	-
Z1	107年6月30日餘額	121,662	\$ 2,649,585	\$ 671,798	\$ 221,728	(\$ 30,852)	\$ 169,621	\$ -	(\$ 15,689)	\$ -	\$ 4,543,471	\$ 157,828	\$ 4,701,299



會計主管：許嘉宏



經理人：張文桐



董事長：張文桐

(請參閱註係本合併財務報告之一部分，會計師事務所民國107年8月14日核閱報告)

谷崧精密工業股份有限公司及子公司
 合併現金流量表
 民國 107 年及 106 年 1 月 1 日至 6 月 30 日
 (僅經核閱，未依一般公認審計準則查核)

單位：新台幣仟元

代 碼	107年1月1日 至6月30日	106年1月1日 至6月30日
營業活動之現金流量		
A10000	(\$ 676,029)	(\$ 410,501)
A20010	收益費損項目	
A20100	372,436	355,095
A20200	8,868	8,867
A20300	17,434	-
A20300	-	55,141
A20400	透過損益按公允價值衡量金融 資產及負債之淨損失	
	1,017	5,512
A20900	17,261	20,463
A21200	(5,034)	(5,723)
A22300	採用權益法認列之關聯企業及 合資損益份額	
	31,154	(20,501)
A22500	(11,863)	(695)
A23100	(40,055)	(1,203)
A23700	存貨跌價及呆滯損失(回升利 益)	
	93,807	(5,171)
A24100	17,917	(13,351)
A30000	營業資產及負債之淨變動數	
A31130	-	(674)
A31150	171,402	294,301
A31180	(4,774)	26,107
A31200	41,071	123,282
A31230	(9,224)	(21,258)
A31240	192	566
A32125	(15,540)	-
A32130	(126)	4,829
A32150	88,334	(147,434)
A32180	(83,989)	(154,123)
A32200	2,570	(4,869)
A32230	(1,636)	(22,276)

(接次頁)

(承前頁)

代 碼		107年1月1日 至6月30日	106年1月1日 至6月30日
A32240	淨確定福利負債	\$ 41	(\$ 68)
A33000	營運產生之現金	15,234	86,316
A33100	收取之利息	5,034	5,723
A33300	支付之利息	(14,660)	(12,158)
A33500	支付之所得稅	(50,960)	(7,148)
AAAA	營業活動之淨現金流(出)入	(45,352)	72,733
投資活動之現金流量			
B00020	處分透過其他綜合損益按公允價值 衡量之金融資產	26,418	-
B00050	處分按攤銷後成本衡量之金融資產	30,216	-
B01300	出售以成本衡量之金融資產價款	-	1,203
B02700	購置不動產、廠房及設備	(69,032)	(128,418)
B02800	處分不動產、廠房及設備價款	46,849	36,256
B03800	存出保證金(增加)減少	(5,137)	82
B04500	購置無形資產	(7,869)	(7,787)
B06500	其他金融資產增加	-	(555,951)
B07100	預付設備款增加	(10,024)	(119,114)
BBBB	投資活動之淨現金流入(出)	11,421	(773,729)
籌資活動之現金流量			
C00100	短期借款增加	124,886	-
C01600	舉借長期借款	800,000	500,000
C01700	償還長期借款	(836,112)	(100,000)
C03000	收取存入保證金	3,799	(91)
C05000	購買庫藏股票	-	(31,489)
C05800	非控制權益變動	-	55,476
CCCC	籌資活動之淨現金流入	92,573	423,896
DDDD	匯率變動對現金及約當現金之影響	40,305	(48,965)
EEEE	本期現金及約當現金淨增加(減少)	98,947	(326,065)
E00100	期初現金及約當現金餘額	1,889,851	2,921,812
E00200	期末現金及約當現金餘額	\$ 1,988,798	\$ 2,595,747

後附之附註係本合併財務報告之一部分。

(請參閱勤業眾信聯合會計師事務所民國107年8月14日核閱報告)

董事長：張文桐



經理人：張文桐



會計主管：許嘉宏



谷崧精密工業股份有限公司及子公司

合併財務報表附註

民國 107 年及 106 年 1 月 1 日至 6 月 30 日

(僅經核閱，未依一般公認審計準則查核)

(除另註明外，金額以新台幣仟元為單位)

一、公司沿革

谷崧精密工業股份有限公司(以下簡稱「本公司」)創立於 78 年 6 月，主要從事各種模具、金屬零件之製造加工及買賣，各種塑膠成型製品及其零件之製造加工及買賣，各種電子、電機及其零件之開發製造加工及買賣，有關前各項成品及其原料進出口業務，前各項有關業務之經營及轉投資。本公司於 97 年 1 月經財團法人中華民國證券櫃檯買賣中心核准，於該中心之興櫃股票櫃檯買賣，並業經主管機關核准於 98 年 10 月 28 日起於臺灣證券交易所掛牌買賣。

本合併財務報告係以本公司之功能性貨幣新台幣表達。

二、通過財務報告之日期及程序

本合併財務報告於 107 年 8 月 14 日經董事會通過發布。

三、新發布及修訂準則及解釋之適用

- (一) 首次適用修正後之證券發行人財務報告編製準則及經金融監督管理委員會(以下稱「金管會」)認可並發布生效之國際財務報導準則(IFRS)、國際會計準則(IAS)、解釋(IFRIC)及解釋公告(SIC)(以下稱「IFRSs」)

除下列說明外，適用修正後之證券發行人財務報告編製準則及金管會認可並發布生效之 IFRSs 將不致造成合併公司會計政策之重大變動：

1. 2014-2016 週期之年度改善

2014-2016 週期之年度改善修正 IFRS 12「對其他個體之權益之揭露」及 IAS 28「投資關聯企業及合資」等準則。

2. IFRS 9「金融工具」及相關修正

IFRS 9「金融工具」取代 IAS 39「金融工具：認列與衡量」，並配套修正 IFRS 7「金融工具：揭露」等其他準則。IFRS 9 之新規定涵蓋金融資產之分類、衡量與減損及一般避險會計，相關會計政策請參閱附註四。

金融資產之分類、衡量與減損

合併公司依據 107 年 1 月 1 日所存在之事實及情況，於該日評估已存在金融資產之分類予以追溯調整，並選擇不予重編比較期間。於 107 年 1 月 1 日，各類別金融資產依 IAS 39 及 IFRS 9 所決定之衡量種類及帳面金額及其變動情形彙總如下：

金融資產類別	衡 量 種 類		帳 面 金 額		說明
	IAS 39	IFRS 9	IAS 39	IFRS 9	
現金及約當現金	放款及應收款	按攤銷後成本衡量	\$1,889,851	\$1,889,851	(2)
股票投資	備供出售金融資產	透過其他綜合損益按公允價值衡量之權益工具投資	19,780	19,780	(1)
	以成本衡量之金融資產	透過其他綜合損益按公允價值衡量之權益工具投資	101,398	107,976	(1)
應收票據、應收帳款及其他應收款	放款及應收款	按攤銷後成本衡量	2,097,303	2,097,303	(3)
其他金融資產－流動	放款及應收款	按攤銷後成本衡量	678,944	678,944	(2)

	107年1月1日 帳面金額 (IAS 39)			107年1月1日 帳面金額 (IFRS 9)			說明
	重分類	再衡量		保留盈餘 影響數	其他權益 影響數		
透過其他綜合損益按公允價值衡量之金融資產－權益工具							
加：以成本衡量之金融資產 (IAS 39) 重分類	\$ 101,398	(\$ 101,398)	\$ -	\$ -	\$ -	\$ -	(1)
加：自備供出售金融資產 (IAS 39) 重分類	19,780	(19,780)	-	-	-	-	(1)
-107年1月1日指定透過其他綜合損益按公允價值衡量	-	121,178	6,578	127,756	22,267	(15,689)	(1)
	<u>\$ 121,178</u>	<u>\$ -</u>	<u>\$ 6,578</u>	<u>\$ 127,756</u>	<u>\$ 22,267</u>	<u>(\$ 15,689)</u>	

(1) 原依 IAS 39 分類為備供出售金融資產之股票投資，因非持有供交易，合併公司選擇全數依 IFRS 9 指定為透過其他綜合損益按公允價值衡量，並將相關其他權益－備供出售金融資產未實現損益 10,606 仟元重分類為其他權益－透過其他綜合損益按公允價值衡量之金融資產未實現損益。

其中原依 IAS 39 以成本衡量之未上市(櫃)股票投資，依 IFRS 9 分類為指定透過其他綜合損益按公允價值衡量，並應按公允價值再衡量，因而 107 年 1 月 1 日之透過其他綜合損益按公允價值衡量之金融資產及其他權益－透過其他綜合損益按公允價值衡量之金融資產未實現損益分別調整增加 6,578 仟元。

合併公司原依 IAS 39 已認列以成本衡量之股票投資減損損失並累積於保留盈餘。因該等股票依 IFRS 9 指定為透過其他綜合損益按公允價值衡量而不再評估減損，因而 107 年 1 月 1 日之其他權益－透過其他綜合損益按公允價值衡量之金融資產未實現損益之帳面金額調整減少 5,083 仟元，保留盈餘調整增加 22,267 仟元。

- (2) 現金及約當現金、其他金融資產－流動原依 IAS 39 分類為放款及應收款，依 IFRS 9 則分類為以攤銷後成本衡量之金融資產。
- (3) 應收票據、應收帳款及其他應收款原依 IAS 39 分類為放款及應收款，依 IFRS 9 則分類為以攤銷後成本衡量之金融資產，並評估預期信用損失。

3. IFRS 15「客戶合約之收入」及相關修正

IFRS 15 係規範來自客戶合約之收入認列原則，該準則將取代 IAS 18「收入」、IAS 11「建造合約」及相關解釋。相關會計政策請參閱附註四。

4. IAS 12 之修正「未實現損失之遞延所得稅資產之認列」

IAS 12 之修正主要係釐清，不論合併公司預期透過出售或透過收取合約現金流量回收以公允價值衡量之債務工具投資，且不論該資產是否發生未實現損失，暫時性差異應按該資產公允價值及課稅基礎之差額決定。

此外，除非稅法限制可減除暫時性差異所能減除之收益類型而應就同類型可減除暫時性差異評估是否認列遞延所得稅資產，否則應就所有可減除暫時性差異一併評估。於評估是否認列遞延所得稅資產時，若有足夠證據顯示合併公司很有可能以高於帳面金額回收資產，則估計未來課稅所得所考慮之資產回收金額不限於其帳面金額，且未來課稅所得之估計應排除因可減除暫時性差異迴轉所產生之影響。

於評估遞延所得稅資產時，合併公司原係以帳面金額作為資產回收金額以估計未來課稅所得，107 年係追溯適用上述修正。

5. IFRIC 22 「外幣交易與預收付對價」

IAS 21 規定外幣交易之原始認列，應以外幣金額依交易日功能性貨幣與外幣間之即期匯率換算為功能性貨幣記錄。IFRIC 22 進一步說明若企業於原始認列非貨幣性資產或負債前已預付或預收對價，應以原始認列預收付對價之日作為交易日。若企業分次預收付對價，應分別決定每次預收付對價之交易日。

合併公司自 107 年 1 月 1 日推延適用 IFRIC 22。

(二) 108 年適用之證券發行人財務報告編製準則及金管會認可之 IFRSs

新發布 / 修正 / 修訂準則及解釋	IASB 發布之生效日(註1)
「2015-2017 週期之年度改善」	2019 年 1 月 1 日
IFRS 9 之修正「具負補償之提前還款特性」	2019 年 1 月 1 日 (註2)
IFRS 16「租賃」	2019 年 1 月 1 日
IAS 19 之修正「計畫修正、縮減或清償」	2019 年 1 月 1 日 (註3)
IAS 28 之修正「對關聯企業及合資之長期權益」	2019 年 1 月 1 日
IFRIC 23「所得稅務處理之不確定性」	2019 年 1 月 1 日

註 1：除另註明外，上述新發布 / 修正 / 修訂準則或解釋係於各該日期以後開始之年度期間生效。

註 2：金管會允許合併公司得選擇提前於 107 年 1 月 1 日適用此項修正。

註 3：2019 年 1 月 1 日以後發生之計畫修正、縮減或清償適用此項修正。

1. IFRS 16「租賃」

IFRS 16 係規範租賃之會計處理，該準則將取代 IAS 17「租賃」及相關解釋。

租賃定義

首次適用 IFRS 16 時，合併公司將選擇僅就 108 年 1 月 1 日以後簽訂（或變動）之合約依 IFRS 16 評估是否係屬（或包含）租賃，目前已依 IAS 17 及 IFRIC 4 辨認為租賃之合約將不予重新評估並將依 IFRS 16 之過渡規定處理。

合併公司為承租人

首次適用 IFRS 16 時，除低價值標的資產租賃及短期租賃選擇按直線基礎認列費用外，其他租賃將於合併資產負債表認列使用權資產及租賃負債。合併綜合損益表將分別表達使用權資產之折舊費用及租賃負債按有效利息法所產生之利息費用。於合併現金流量表中，償付租賃負債之本金金額將表達為籌資活動，支付利息部分將列為營業活動。適用 IFRS 16 前，分類為營業租賃之合約係按直線基礎認列費用，為取得中國地區土地使用權預付之租賃給付係認列於預付租賃款。營業租賃現金流量於合併現金流量表係表達於營業活動。分類為融資租賃之合約係於合併資產負債表認列租賃資產及應付租賃款。

合併公司預計選擇將追溯適用 IFRS 16 之累積影響數調整於 108 年 1 月 1 日保留盈餘，不重編比較資訊。

合併公司為出租人

於過渡時對出租人之租賃將不作任何調整，且自 108 年 1 月 1 日起始適用 IFRS 16。

2. IFRIC 23「所得稅務處理之不確定性」

IFRIC 23 釐清當存有所得稅務處理之不確定性時，合併公司須假設稅務機關將可取具所有相關資料進行審查，若判斷其申報之稅務處理很有可能被稅務機關接受，合併公司對於課稅所得、課稅基礎、未使用課稅損失、未使用課稅抵減及稅率之決定必須與申報所得稅時所採用之稅務處理一致。若稅務機關

並非很有可能接受申報之稅務處理，合併公司須採最可能金額或預期值（應採兩者中較能預測不確定性最終結果之方法）評估。若事實及情況改變，合併公司須重評估其判斷與估計。

首次適用 IFRIC 23 時，本合併公司預計將追溯適用之累積影響數認列於 108 年 1 月 1 日保留盈餘。

3. IAS 28 之修正「對關聯企業及合資之長期權益」

該修正規定釐清對於非採用權益法處理之對關聯企業或合資之其他金融工具投資，包括 IAS 28 第 38 段所述實質上構成對關聯企業或合資淨投資一部分之長期權益之金融工具，係適用 IFRS 9 之規定處理。

首次適用前述修正時，合併公司預計將追溯適用之累積影響數認列於 108 年 1 月 1 日保留盈餘。

4. IFRS 9 之修正「具有負補償之提前還款特性」

IFRS 9 規定若合約條款允許發行人（即債務人）提前清償債務工具或允許持有人（即債權人）於到期前將債務工具賣回予發行人，且提前還款金額幾乎代表尚未支付之本金及流通在外本金金額之利息以及提前終止合約之合理補償，則其合約現金流量完全為支付本金及流通在外本金金額之利息。該修正進一步說明，前述合理補償可能是由合約任一方支付或收取，意即提出提前還款要求之一方亦可能收取合理補償。

首次適用前述修正時，合併公司預計將追溯適用之累積影響數認列於 108 年 1 月 1 日保留盈餘。

5. 2015-2017 週期之年度改善

2015-2017 週期之年度改善修正 IFRS 3、IFRS 11、IAS 12 及 IAS 23「借款成本」。其中 IAS 23 之修正係釐清，若特地舉借之借款於相關資產達到預定使用或出售狀態後仍流通在外，該借款負擔之借款成本應納入一般借款之資本化利率計算。前述修正將推延適用。

6. IAS 19 之修正「計畫修正、縮減或清償」

該修正規定，發生計畫修正、縮減或清償時，應以發生時用以再衡量淨確定福利負債（資產）之精算假設來決定該年度剩餘期間之當期服務成本及淨利息。此外，該修正釐清計畫修正、縮減或清償對資產上限相關規定之影響。合併公司將推延適用前述修正。

除上述影響外，截至本合併財務報告通過發布日止，合併公司仍持續評估其他準則、解釋之修正對財務狀況與財務績效之影響，相關影響待評估完成時予以揭露。

(三) IASB 已發布但尚未經金管會認可並發布生效之 IFRSs

<u>新發布 / 修正 / 修訂準則及解釋</u>	<u>IASB 發布之生效日(註1)</u>
IFRS 10 及 IAS 28 之修正「投資者與其關聯企業或合資間之資產出售或投入」	未定
IFRS 17「保險合約」	2021 年 1 月 1 日

註 1：除另註明外，上述新發布 / 修正 / 修訂準則或解釋係於各該日期以後開始之年度期間生效。

IFRS 10 及 IAS 28 之修正「投資者與其關聯企業或合資間之資產出售或投入」

該修正規定，若合併公司出售或投入資產予關聯企業（或合資），或合併公司喪失對子公司之控制，但保留對該子公司之重大影響（或聯合控制），若前述資產或前子公司符合 IFRS 3「企業合併」對「業務」之定義時，合併公司係全數認列該等交易產生之損益。

此外，若合併公司出售或投入資產予關聯企業（或合資），或合併公司在與關聯企業（或合資）之交易中喪失對子公司之控制，但保留對該子公司之重大影響（或聯合控制），若前述資產或前子公司不符合 IFRS 3「業務」之定義時，合併公司僅在與投資者對該等關聯企業（或合資）無關之權益範圍內認列該交易所產生之損益，亦即，屬合併公司對該損益之份額者應予以銷除。

除上述影響外，截至本合併財務報告通過發布日止，合併公司仍持續評估其他準則、解釋之修正對財務狀況與財務績效之影響，相關影響待評估完成時予以揭露。

四、重大會計政策之彙總說明

(一) 遵循聲明

本合併財務報告係依照證券發行人財務報告編製準則及經金管會認可並發布生效之 IAS 34「期中財務報導」編製。本合併財務報告並未包含整份年度財務報告所規定之所有 IFRSs 揭露資訊。

(二) 編製基礎

除按公允價值衡量之金融工具及按確定福利義務現值減除計畫資產公允價值認列之淨確定福利負債外，本合併財務報告係依歷史成本基礎編製。

公允價值衡量依照相關輸入值之可觀察程度及重要性分為第 1 等級至第 3 等級：

1. 第 1 等級輸入值：係指於衡量日可取得之相同資產或負債於活躍市場之報價（未經調整）。
2. 第 2 等級輸入值：係指除第 1 等級之報價外，資產或負債直接（亦即價格）或間接（亦即由價格推導而得）之可觀察輸入值。
3. 第 3 等級輸入值：係指資產或負債之不可觀察之輸入值。

(三) 合併基礎

本合併財務報告係包含本公司及由本公司所控制個體（子公司）之財務報告。合併綜合損益表已納入被收購或被處分子公司於當期自收購日起或至處分日止之營運損益。子公司之財務報告已予調整，以使其會計政策與合併公司之會計政策一致。於編製合併財務報告時，各個體間之交易、帳戶餘額、收益及費損已全數予以銷除。子公司之綜合損益總額係歸屬至本公司業主及非控制權益，即使非控制權益因而成為虧損餘額。

當合併公司對子公司所有權權益之變動未導致喪失控制者，係作為權益交易處理。合併公司及非控制權益之帳面金額已予調整，以反映其於子公司相對權益之變動。非控制權益之調整金額與所支

付或收取對價之公允價值間之差額，係直接認列為權益且歸屬於本公司業主。

當合併公司喪失對子公司之控制時，處分損益係為下列兩者之差額：(1)所收取對價之公允價值與對前子公司之剩餘投資按喪失控制日之公允價值合計數，以及(2)前子公司之資產（含商譽）與負債及非控制權益按喪失控制日之帳面金額合計數。合併公司對於其他綜合損益中所認列與該子公司有關之所有金額，其會計處理係與合併公司直接處分相關資產或負債所必須遵循之基礎相同。

子公司明細、持股比率及營業項目，參閱附註十四及附表五及六。

(四) 其他重大會計政策

除金融工具及收入認列相關會計政策及下列說明外，請參閱 106 年度合併財務報告之重大會計政策彙總說明。

1. 有形及無形資產之減損

合併公司於每一資產負債表日評估是否有任何跡象顯示有形及無形資產可能已減損。若有任一減損跡象存在，則估計該資產之可回收金額。倘無法估計個別資產之可回收金額，合併公司估計該資產所屬現金產生單位之可回收金額。共用資產係依合理一致基礎分攤至最小現金產生單位群組。

針對非確定耐用年限及尚未可供使用之無形資產，至少每年及有減損跡象時進行減損測試。

可回收金額為公允價值減出售成本與其使用價值之較高者。個別資產或現金產生單位之可回收金額若低於其帳面金額時，將該資產或現金產生單位之帳面金額調減至其可回收金額，減損損失係認列於損益。

適用 IFRS 15 之客戶合約，因客戶合約所認列之存貨、不動產、廠房及設備及無形資產先依存貨減損規定及上述規定認列減損，次依合約成本相關資產之帳面金額超過提供相關商品或勞務預期可收取之對價剩餘金額扣除直接相關成本後之金額

認列為減損損失，續將合約成本相關資產之帳面金額計入所屬現金產生單位，以進行現金產生單位之減損評估。

當減損損失於後續迴轉時，該資產、現金產生單位或合約成本相關資產之帳面金額調增至修訂後之可回收金額，惟增加後之帳面金額以不超過該資產、現金產生單位或合約成本相關資產若未於以前年度認列減損損失時所決定之帳面金額（減除攤銷或折舊）。減損損失之迴轉係認列於損益。

2. 金融工具

金融資產與金融負債於合併公司成為該工具合約條款之一方時認列於合併資產負債表。

原始認列金融資產與金融負債時，若金融資產或金融負債非屬透過損益按公允價值衡量者，係按公允價值加計直接可歸屬於取得或發行金融資產或金融負債之交易成本衡量。直接可歸屬於取得或發行透過損益按公允價值衡量之金融資產或金融負債之交易成本，則立即認列為損益。

(1) 金融資產

金融資產之慣例交易係採交易日會計認列及除列。

A. 衡量種類

107 年

合併公司所持有之金融資產種類為按攤銷後成本衡量之金融資產與透過其他綜合損益按公允價值衡量之權益工具投資。

a. 按攤銷後成本衡量之金融資產

合併公司投資金融資產若同時符合下列兩條件，則分類為按攤銷後成本衡量之金融資產：

- (a) 係於某經營模式下持有，該模式之目的係持有金融資產以收取合約現金流量；及
- (b) 合約條款產生特定日期之現金流量，該等現金流量完全為支付本金及流通在外本金金額之利息。

按攤銷後成本衡量之金融資產（包括現金及約當現金、按攤銷後成本衡量之應收款項及按攤銷後成本衡量之應收款項－流動）於原始認列後，係以有效利息法決定之總帳面金額減除任何減損損失之攤銷後成本衡量，任何外幣兌換損益則認列於損益。

除下列兩種情況外，利息收入係以有效利率乘以金融資產總帳面金額計算：

- (a) 購入或創始之信用減損金融資產，利息收入係以信用調整後有效利率乘以金融資產攤銷後成本計算。
- (b) 非屬購入或創始之信用減損，但後續變成信用減損之金融資產，利息收入係以有效利率乘以金融資產攤銷後成本計算。

約當現金包括自取得日起 3 個月內、高度流動性、可隨時轉換成定額現金且價值變動風險甚小之定期存款及銀行承兌匯票，係用於滿足短期現金承諾。

b. 透過其他綜合損益按公允價值衡量之權益工具投資

合併公司於原始認列時，可作一不可撤銷之選擇，將非持有供交易且非企業合併收購者所認列或有對價之權益工具投資，指定透過其他綜合損益按公允價值衡量。

透過其他綜合損益按公允價值衡量之權益工具投資係按公允價值衡量，後續公允價值變動列報於其他綜合損益，並累計於其他權益中。於投資處分時，累積損益直接移轉至保留盈餘，並不重分類為損益。

透過其他綜合損益按公允價值衡量之權益工具投資之股利於合併公司收款之權利確立時認列於損益中，除非該股利明顯代表部分投資成本之回收。

106 年

合併公司所持有之金融資產種類為備供出售金融資產與放款及應收款。

a. 備供出售金融資產

備供出售金融資產係非衍生金融資產被指定為備供出售，或未被分類為放款及應收款、持有至到期日投資或透過損益按公允價值衡量之金融資產。

備供出售金融資產係按公允價值衡量，備供出售貨幣性金融資產帳面金額之變動中屬外幣兌換損益與以有效利息法計算之利息收入，以及備供出售權益投資之股利，係認列於損益。其餘備供出售金融資產帳面金額之變動係認列於其他綜合損益，於投資處分或確定減損時重分類為損益。

備供出售權益投資之股利於合併公司收款之權利確立時認列。

備供出售金融資產若屬無活絡市場公開報價且公允價值無法可靠衡量之權益工具投資，及與此種無報價權益工具連結且須以交付該等權益工具交割之衍生工具，後續係以成本減除減損損失後之金額衡量，並單獨列為「以成本衡量之金融資產」。該等金融資產於後續能可靠衡量公允價值時，係按公允價值再衡量，其帳面金額與公允價值間之差額認列於其他綜合損益，若有減損時，則認列於損益。

b. 放款及應收款

放款及應收款（包括現金及約當現金、應收帳款及票據、其他金融資產及其他應收款）係採用有效利息法按攤銷後成本減除減損損失後之金額衡量，惟短期應收帳款之利息認列不具重大性之情況除外。

約當現金包括自取得日起 3 個月內、高度流動性、可隨時轉換成定額現金且價值變動風險甚小之定期存款及銀行承兌匯票，係用於滿足短期現金承諾。

B. 金融資產之減損

107 年

合併公司於每一資產負債表日按預期信用損失評估按攤銷後成本衡量之金融資產（含應收帳款）、透過其他綜合損益按公允價值衡量之債務工具投資、應收租賃款及合約資產之減損損失。

應收帳款及應收租賃款均按存續期間預期信用損失認列備抵損失。其他金融資產係先評估自原始認列後信用風險是否顯著增加，若未顯著增加，則按 12 個月預期信用損失認列備抵損失，若已顯著增加，則按存續期間預期信用損失認列備抵損失。

預期信用損失係以發生違約之風險作為權重之加權平均信用損失。12 個月預期信用損失係代表金融工具於報導日後 12 個月內可能違約事項所產生之預期信用損失，存續期間預期信用損失則代表金融工具於預期存續期間所有可能違約事項產生之預期信用損失。

所有金融資產之減損損失係藉由備抵帳戶調降其帳面金額，惟透過其他綜合損益按公允價值衡量之債務工具投資之備抵損失係認列於其他綜合損益，並不減少其帳面金額。

106 年

除透過損益按公允價值衡量之金融資產外，合併公司係於每一資產負債表日評估其他金融資產是否有減損客觀證據，當有客觀證據顯示，因金融資產原始認列後發生之單一或多項事項，致使金融資產之估計未來現金流量受損失者，該金融資產即已發生減損。

按攤銷後成本列報之金融資產，如應收帳款、應收票據及催收款，該資產若經個別評估未有客觀減損證據，另再集體評估減損。應收款集體存在之客觀減損證據可能包含合併公司過去收款經驗、集體超過平均授信期間之延遲付款增加情況，以及與應收款拖欠有關之可觀察全國性或區域性經濟情勢變化。

按攤銷後成本列報之金融資產之減損損失金額係該資產帳面金額與估計未來現金流量按該金融資產原始有效利率折現之現值間之差額。

按攤銷後成本列報之金融資產於後續期間減損損失金額減少，且經客觀判斷該減少與認列減損後發生之事項有關，則先前認列之減損損失直接或藉由調整備抵帳戶予以迴轉認列於損益，惟該迴轉不得使金融資產帳面金額超過若未認列減損情況下於迴轉日應有之攤銷後成本。

當備供出售權益投資之公允價值低於成本且發生大幅或持久性下跌時，係為客觀減損證據。

其他金融資產客觀減損證據包含發行人或債務人之重大財務困難、違約（例如利息或本金支付之延滯或不償付）、債務人將進入破產或其他財務重整之可能性大增或由於財務困難而使金融資產之活絡市場消失。

當備供出售金融資產發生減損時，原先已認列於其他綜合損益之累計損失金額將重分類至損益。

備供出售權益工具投資已認列於損益之減損損失不得透過損益迴轉。任何認列減損損失後之公允價值回升金額係認列於其他綜合損益。備供出售債務工具之公允價值若於後續期間增加，而該增加能客觀地連結至減損損失認列於損益後發生之事項，則減損損失予以迴轉並認列於損益。

以成本衡量之金融資產之減損損失金額係該資產帳面金額與估計未來現金流量按類似金融資產之現時市場報酬率折現之現值間之差額。此種減損損失於後續期間不得迴轉。

所有金融資產之減損損失係直接自金融資產之帳面金額中扣除，惟應收帳款、應收票據及催收款係藉由備抵帳戶調降其帳面金額。當判斷應收帳款、應收票據及催收款無法收回時，係沖銷備抵帳戶。原先已沖銷而後續收回之款項則貸記備抵帳戶。除因應收帳款、應收票據及催收款無法收回而沖銷備抵帳戶外，備抵帳戶帳面金額之變動認列於損益。

C. 金融資產之除列

合併公司僅於對來自金融資產現金流量之合約權利失效，或已移轉金融資產且該資產所有權之幾乎所有風險及報酬已移轉予其他企業時，始將金融資產除列。

於 106 年（含）以前，於一金融資產整體除列時，其帳面金額與所收取對價加計已認列於其他綜合損益之任何累計利益或損失之總和間之差額係認列於損益。自 107 年起，於一按攤銷後成本衡量之金融資產整體除列時，其帳面金額與所收取對價間之差額係認列於損益。於一透過其他綜合損益按公允價值衡量之債務工具投資整體除列時，其帳面金額與所收取對價加計已認列於其他綜合損益之任何累計利益或損失之總和間之差額係認列於損益。於一透過其他綜合損益按公允價值衡量之權益工具投資整體除列時，累積損益直接移轉至保留盈餘，並不重分類為損益。

(2) 權益工具

合併公司發行之債務及權益工具係依據合約協議之實質與金融負債及權益工具之定義分類為金融負債或權益。

合併公司發行之權益工具係以取得之價款扣除直接發行成本後之金額認列。

再取回本公司本身之權益工具係於權益項下認列與減除。購買、出售、發行或註銷本公司本身之權益工具不認列於損益。

(3) 金融負債

A. 後續衡量

除下列情況外，所有金融負債係以有效利息法按攤銷後成本衡量。

透過損益按公允價值衡之金融負債包含持有供交易及指定為透過損益按公允價值衡量。

持有供交易之金融負債係按公允價值衡量，其再衡量產生之利益或損失（不包含該金融負債所支付之任何股利或利息）係認列於損益。

合併公司於下列情況下，係將金融負債於原始認列時指定為透過損益按公允價值衡量：

- a. 該指定可消除或重大減少衡量或認列之不一致；或
- b. 一組金融資產、金融負債或兩者，依書面之風險管理或投資策略，以公允價值基礎管理並評估其績效，且合併公司內部提供予管理階層之該投資組合資訊，亦以公允價值為基礎。
- c. 將包含一個或多個嵌入式衍生工具之混合（結合）合約整體進行指定。

指定為透過損益按公允價值衡量之金融負債，因信用風險變動所產生之公允價值變動金額係認列於其他綜合損益，後續不予重分類至損益，僅於相關金融負債除列時重分類至保留盈餘。該負債剩餘之公允價值變動金額則列報於損益。惟若將歸因於信用風險之公允價值變動認列於其他綜合損益中將引發或加劇會計配比不當，則該負債之整體公允價值變動全數列報於損益。

B. 金融負債之除列

除列金融負債時，其帳面金額與所支付對價（包含任何所移轉之非現金資產或承擔之負債）間之差額認列為損益。

(4) 可轉換公司債

合併公司發行之複合金融工具（可轉換公司債）係依據合約協議之實質與金融負債及權益工具之定義，於原始認列時將其組成部分分別分類為金融負債及權益。

原始認列時，負債組成部分之公允價值係以類似之不可轉換工具當時市場利率估算，並於執行轉換或到期日前，以有效利息法計算之攤銷後成本衡量。屬嵌入非權益衍生工具之負債組成部分則以公允價值衡量。

分類為權益之轉換權係等於該複合工具整體公允價值減除經單獨決定之負債組成部分公允價值之剩餘金額，經扣除所得稅影響數後認列為權益，後續不再衡量。於該轉換權被執行時，其相關之負債組成部分及於權益之金額將轉列股本及資本公積—發行溢價。可轉換公司債之轉換權若於到期日仍未被執行，該認列於權益之金額將轉列資本公積—發行溢價。

發行可轉換公司債之相關交易成本，係按分攤總價款之比例分攤至該工具之負債（列入負債帳面金額）及權益組成部分（列入權益）。

3. 收入認列

107 年

合併公司於客戶合約辨認履約義務後，將交易價格分攤至各履約義務，並於滿足各履約義務時認列收入。

移轉商品或勞務與收取對價之時間間隔在 1 年以內之合約，其重大財務組成部分不予調整交易價格。

商品銷貨收入

商品銷貨收入來自各種模具、金屬零件及塑膠成型製品之製造加工及買賣，相關產品於起運時客戶對商品已有訂定價格與使用之權利且負有再銷售之主要責任，並承擔商品陳舊過時風險，合併公司係於該時點認列收入及應收帳款。預收款項於產品運抵前係認列為合約負債。

去料加工時，加工產品所有權之控制並未移轉，是以去料時不認列收入。

106年

收入係按已收或應收對價之公允價值衡量，並扣除估計之客戶退貨、折扣及其他類似之折讓。銷貨退回係依據以往經驗及其他攸關因素合理估計未來之退貨金額提列。

(1) 商品之銷售

銷售商品係於下列條件完全滿足時認列收入：

- A. 合併公司已將商品所有權之重大風險及報酬移轉予買方；
- B. 合併公司對於已經出售之商品既不持續參與管理，亦未維持有效控制；
- C. 收入金額能可靠衡量；
- D. 與交易有關之經濟效益很有可能流入合併公司；及
- E. 與交易有關之已發生或將發生之成本能可靠衡量。

去料加工時，加工產品所有權之重大風險及報酬並未移轉，是以去料時不作銷貨處理。

(2) 勞務之提供

勞務收入係於下列條件完全滿足時予以認列：

- A. 收入金額能可靠衡量；
- B. 與交易相關之經濟效益很有可能流入企業；
- C. 報導期間結束日之交易完成程度能可靠衡量；及
- D. 交易已發生之成本及完成交易尚須發生之成本能可靠衡量。

當涉及提供勞務之交易結果無法可靠估計時，僅在已認列費用之可回收範圍內認列收入；當提供勞務之交易結果無法可靠估計且已發生之成本並非很有可能回收，則不應認列收入。

(3) 股利收入及利息收入

投資所產生之股利收入係於股東收款之權利確立時認列，惟前提係與交易有關之經濟效益很有可能流入合併公司，且收入金額能可靠衡量。

金融資產之利息收入係於經濟效益很有可能流入合併公司，且收入金額能可靠衡量時認列。利息收入係依時間之經過按流通在外本金與所適用之有效利率採應計基礎認列。

4. 確定福利退職後福利

期中期間之退休金成本係採用前一年度結束日依精算決定之退休金成本率，以年初至當期末為基礎計算，並針對本期之重大市場波動，及重大計畫修正、清償或其他重大一次性事項加以調整。

5. 所得稅

所得稅費用係當期所得稅及遞延所得稅之總和。期中期間之所得稅係以年度為基礎進行評估，以預期年度總盈餘所適用之稅率，就期中稅前利益予以計算。期中期間因稅法修正發生之稅率變動影響係與產生租稅後果之交易本身會計處理原則一致，於發生當期一次認列於損益、其他綜合損益或直接計入權益。

6. 投資關聯企業

關聯企業係指合併公司具有重大影響，但非屬子公司或合資之企業。

合併公司對投資關聯企業係採用權益法。

權益法下，投資關聯企業原始依成本認列，取得日後帳面金額係隨合併公司所享有之關聯企業損益及其他綜合損益份額

與利潤分配而增減。此外，針對關聯企業權益及合資之變動係按持股比例認列。

取得成本超過合併公司於取得日所享有關聯企業可辨認資產及負債淨公允價值份額之數額列為商譽，該商譽係包含於該投資之帳面金額且不得攤銷；合併公司於取得日所享有關聯企業可辨認資產及負債淨公允價值份額超過取得成本之數額列為當期損益。

關聯企業發行新股時，合併公司若未按持股比例認購，致使持股比例發生變動，並因而使投資之股權淨值發生增減時，其增減數調整資本公積—採權益法認列關聯企業及合資股權淨值之變動數及採用權益法之投資。惟若未按持股比例認購或取得致使對關聯企業之所有權權益減少者，於其他綜合損益中所認列與該關聯企業有關之金額按減少比例重分類，其會計處理之基礎係與關聯企業若直接處分相關資產或負債所必須遵循之基礎相同；前項調整如應借記資本公積，而採用權益法之投資所產生之資本公積餘額不足時，其差額借記保留盈餘。

當合併公司對關聯企業之損失份額等於或超過其在該關聯企業之權益（包括權益法下投資關聯企業之帳面金額及實質上屬於合併公司對該關聯企業淨投資組成部分之其他長期權益）時，即停止認列進一步之損失。合併公司僅於發生法定義務、推定義務或已代關聯企業支付款項之範圍內，認列額外損失及負債。

合併公司於評估減損時，係將投資之整體帳面金額視為單一資產比較可回收金額與帳面金額，進行減損測試，所認列之減損損失亦屬於投資帳面金額之一部分。減損損失之任何迴轉，於該投資之可回收金額後續增加之範圍內予以認列。

合併公司自其投資不再為關聯企業之日停止採用權益法，其對原關聯企業之保留權益以公允價值衡量，該公允價值及處分價款與停止採用權益法當日之投資帳面金額之差額，列入當期損益。此外，於其他綜合損益中所認列與該關聯企業有關之

所有金額，其會計處理之基礎係與關聯企業若直接處分相關資產或負債所必須遵循之基礎相同。若對關聯企業之投資成為合資之投資，或對合資之投資成為對關聯企業之投資，合併公司係持續採用權益法而不對保留權益作再衡量。

合併公司與關聯企業及合併公司間之逆流、順流及側流交易所產生之損益，僅在與合併公司對關聯企業權益無關之範圍內，認列於合併財務報告。

五、重大會計判斷、估計及假設不確定性之主要來源

合併公司於採用會計政策時，對於不易自其他來源取得相關資訊者，管理階層必須基於歷史經驗及其他攸關之因素作出相關之判斷、估計及假設。實際結果可能與估計有所不同。

管理階層將對估計與基本假設持續檢視。若估計之修正僅影響當期，則於修正當期認列；若會計估計之修正同時影響當期及未來期間，則於修正當期及未來期間認列。

(一) 金融資產分類之經營模式判斷（適用於 107 年）

合併公司依據反映金融資產群組為達成特定經營目的而共同管理之層級，評估金融資產所屬經營模式。此評估需考量所有攸關證據，包括資產績效衡量方式、影響績效之風險及相關經理人之薪酬決定方式，且需運用判斷。合併公司持續評估其經營模式判斷是否適當，並為此監控於到期日前除列之按攤銷後成本衡量之金融資產及透過其他綜合損益按公允價值衡量之債務工具投資，瞭解其處分原因以評估該處分是否經營模式之目標一致。若發現經營模式已有變更，合併公司推延調整後續取得金融資產之分類。

(二) 金融資產之估計減損（適用於 107 年）

應收帳款、債務工具投資及財務保證合約之估計減損係基於合併公司對於違約率及預期損失率之假設。合併公司考量歷史經驗、現時市場情況及前瞻性資訊，以作成假設並選擇減損評估之輸入值。所採用重要假設及輸入值請參閱附註七及九。若未來實際現金流量少於預期，可能會產生重大減損損失。

(三) 應收帳款之估計減損（適用於 106 年）

當有客觀證據顯示減損跡象時，合併公司考量未來現金流量之估計。減損損失之金額係以該資產之帳面金額及估計未來現金流量（排除尚未發生之未來信用損失）按該金融資產之原始有效利率折現之現值間的差額衡量。若未來實際現金流量少於預期，可能會產生重大減損損失。

(四) 存貨之減損

存貨淨變現價值係正常營業過程中之估計售價減除至完工尚需投入之估計成本及完成出售所需之估計成本後之餘額估計，該等估計係依目前市場狀況及類似產品之歷史銷售經驗評估，市場情況之改變可能重大影響該等估計結果。

(五) 確定福利計畫之認列

確定福利退休計畫應認列之確定福利成本及淨確定福利負債（資產）係使用預計單位福利法進行精算評價，其採用之精算假設包括折現率、離職率及薪資預期增加率等估計，若該等估計因市場與經濟情況之改變而有所變動，可能會重大影響應認列之費用與負債金額。

(六) 所得稅

截至 107 年 6 月 30 日暨 106 年 12 月 31 日及 6 月 30 日止，與未使用課稅損失及可減除暫時性差異有關之遞延所得稅資產帳面金額分別為 226,954 仟元、207,321 仟元及 232,196 仟元。由於未來獲利之不可預測性，合併公司於 107 年 6 月 30 日暨 106 年 12 月 31 日及 6 月 30 日止分別尚有 1,620,297 仟元、1,435,825 仟元及 1,271,087 仟元之課稅損失及可減除暫時性差異並未認列為遞延所得稅資產。遞延所得稅資產之可實現性主要視未來能否有足夠之獲利或應課稅暫時性差異而定。若未來實際產生之獲利少於預期，可能會產生重大遞延所得稅資產之迴轉，該等迴轉係於發生期間認列為損益。

六、現金及約當現金

	107年6月30日	106年12月31日	106年6月30日
庫存現金及週轉金	\$ 9,997	\$ 2,359	\$ 2,214
銀行支票及活期存款	1,947,801	1,855,264	2,560,337
約當現金（原始到期日在3個月以內）			
銀行定期存款	31,000	31,000	31,000
銀行承兌匯票	-	1,228	2,196
	<u>\$ 1,988,798</u>	<u>\$ 1,889,851</u>	<u>\$ 2,595,747</u>

七、透過損益按公允價值衡量之金融工具

	107年6月30日	106年12月31日	106年6月30日
金融負債—流動			
衍生工具			
— 轉換選擇權	\$ -	\$ 2,425	\$ 4,289

發行可轉換公司債之轉換選擇權衍生工具，參閱附註二一。

八、透過其他綜合損益按公允價值衡量之金融資產—107年

透過其他綜合損益按公允價值衡量之權益工具投資：

	107年6月30日
<u>流 動</u>	
國外投資	
未上市（櫃）股票	
Halo Neuro Inc.	\$ 5,952
<u>非 流 動</u>	
國內投資	
未上市（櫃）股票	
今鼎光電股份有限公司	\$ -
國外投資	
未上市（櫃）股票	
CGK International Co., Ltd.	58,260
PT. FUJI SEIKI INDONESIA	49,716
Aetas Technology Inc.	-
合 計	<u>\$ 107,976</u>

合併公司依中長期策略目的投資上述公司普通股，並預期透過長期投資獲利。合併公司管理階層認為若將該等投資之短期公允價值波動列入損益，與前述長期投資規劃並不一致，因此選擇指定該等投資

為透過其他綜合損益按公允價值衡量。該等投資原依 IAS 39 係分類為備供出售金融資產，其重分類及 106 年資訊，請參閱附註三、附註十及附註十一。

九、按攤銷後成本衡量之金融資產－107 年

	<u>107年6月30日</u>
<u>流 動</u>	
國內投資	
原始到期日超過3個月之銀行定期存款	\$ 8,517
保本理財商品	414,321
受質押之銀行存款	225,890
減：備抵損失	<u>-</u>
	<u>\$ 648,728</u>

十、備供出售金融資產－106 年

	<u>106年12月31日</u>	<u>106年6月30日</u>
<u>流 動</u>		
國內投資		
上市（櫃）股票	\$ 13,828	\$ 24,403
國外投資		
未上市（櫃）股票	<u>5,952</u>	<u>-</u>
	<u>\$ 19,780</u>	<u>\$ 24,403</u>

十一、以成本衡量之金融資產－非流動－106 年

	<u>106年12月31日</u>	<u>106年6月30日</u>
國內未上市（櫃）普通股	<u>\$ 101,398</u>	<u>\$ 56,345</u>

合併公司所持有之上述未上市（櫃）股票投資，於資產負債表日係按成本減除減損損失衡量，因其公允價值合理估計數之區間重大且無法合理評估各種估計之機率，致合併公司管理階層認為其公允價值無法可靠衡量。

合併公司於 106 年 1 月 1 日至 6 月 30 日出售帳面金額 0 仟元之以成本衡量之金融資產，並認列處分利益 1,203 仟元，帳列其他利益及損失項下。

十二、應收票據及應收帳款

	107年6月30日	106年12月31日	106年6月30日
<u>應收票據</u>			
因營業而發生	\$ -	\$ -	\$ 674
減：備抵損失	-	-	-
	<u>\$ -</u>	<u>\$ -</u>	<u>\$ 674</u>
<u>應收帳款</u>			
非關係人	\$ 1,881,983	\$ 2,053,836	\$ 1,719,576
減：備抵損失	(29,206)	(21,438)	(52,837)
	<u>\$ 1,852,777</u>	<u>\$ 2,032,398</u>	<u>\$ 1,666,739</u>
應收帳款－關係人	<u>\$ -</u>	<u>\$ 298</u>	<u>\$ 4,196</u>

107年1月1日至6月30日

為減輕信用風險，合併公司管理階層指派專責團隊負責授信額度之決定、授信核准及其他監控程序以確保逾期應收款項之回收已採取適當行動。此外，合併公司於資產負債表日會逐一複核應收款項之可回收金額以確保無法回收之應收款項已提列適當減損損失。據此，本公司管理階層認為合併公司之信用風險已顯著減少。

合併公司採用 IFRS 9 之簡化作法按存續期間預期信用損失認列應收帳款之備抵損失。存續期間預期信用損失係使用準備矩陣計算，其考量客戶過去違約紀錄與現時財務狀況、產業經濟情勢，並同時考量 GDP 預測及產業展望。因合併公司之信用損失歷史經驗顯示，不同客戶群之損失型態並無顯著差異，因此準備矩陣未進一步區分客戶群，僅以應收帳款逾期天數訂定預期信用損失率。

若有證據顯示交易對方面臨嚴重財務困難且合併公司無法合理預期可回收金額，例如交易對方正進行清算等，合併公司直接沖銷相關應收帳款，惟仍會持續追索活動，因追索回收之金額則認列於損益。

合併公司依準備矩陣衡量應收帳款之備抵損失如下：

107年6月30日

	應收帳款					合計	催收款 超過365天
	未逾期	0~30天	31~90天	91~180天	超過180天		
總帳面金額	\$1,637,092	\$ 192,886	\$ 22,337	\$ 19,646	\$ 10,022	\$1,881,983	\$ 32,756
備抵損失(存續期間預期信用損失)	(1,448)	(1,846)	(1,193)	(14,697)	(10,022)	(29,206)	(32,756)
攤銷後成本	<u>\$1,635,644</u>	<u>\$ 191,040</u>	<u>\$ 21,144</u>	<u>\$ 4,949</u>	<u>\$ -</u>	<u>\$1,852,777</u>	<u>\$ -</u>

應收帳款備抵損失之變動資訊如下：

	應 收 帳 款	催 收 款
期初餘額 (IAS 39 及 IFRS 9)	\$ 21,438	\$ 23,004
加：本期提列減損損失	7,891	9,543
外幣換算差額	(123)	209
期末餘額	<u>\$ 29,206</u>	<u>\$ 32,756</u>

106 年 1 月 1 日 至 6 月 30 日

合併公司於 106 年之授信政策與前述 107 年授信政策相同。合併公司對商品銷售之平均授信期間為 90~120 天，應收帳款不予計息。由於歷史經驗顯示逾期超過 181 天之應收帳款收回可能性較低，合併公司對於帳齡超過 181 天之應收帳款認列 100% 備抵呆帳，對於帳齡在 181 天以內之應收帳款，其備抵呆帳之評估基礎係參酌歷史經驗及應收帳款收回可能性估計。

對於已逾期之應收帳款，合併公司管理階層評估無減損之客觀證據且其信用品質並未重大改變，未來仍可回收其金額。惟仍依帳齡區間考量一般授信風險提列備抵呆帳。

已減損應收帳款之帳齡分析如下（以逾期天數為準）：

	106年12月31日	106年6月30日
未逾期	\$ 1,841,185	\$ 1,492,236
逾期 1 天~30 天	143,612	106,794
逾期 31 天~60 天	44,193	32,663
逾期 61 天~90 天	7,715	33,197
逾期 91 天~180 天	7,331	35,839
逾期 181 天以上	10,098	23,043
合 計	<u>\$ 2,054,134</u>	<u>\$ 1,723,772</u>

應收票據之備抵呆帳變動資訊如下：

	個 別 評 估 減 損 損 失	群 組 評 估 減 損 損 失	合 計
106 年 1 月 1 日餘額	\$ -	\$ -	\$ -
減：本期迴轉減損損失／ 呆帳費用	<u>-</u>	<u>-</u>	<u>-</u>
106 年 6 月 30 日餘額	<u>\$ -</u>	<u>\$ -</u>	<u>\$ -</u>

應收帳款之備抵呆帳變動資訊如下：

	個 別 評 估 減 損 損 失	群 組 評 估 減 損 損 失	合 計
106年1月1日餘額	\$ -	\$ 16,121	\$ 16,121
加：本期提列減損損失 ／呆帳費用	31,505	5,508	37,013
外幣換算差額	<u>184</u>	<u>(481)</u>	<u>(297)</u>
106年6月30日餘額	<u>\$ 31,689</u>	<u>\$ 21,148</u>	<u>\$ 52,837</u>

催收款（帳列其他非流動資產－其他項下）之備抵呆帳變動資訊如下：

	個 別 評 估 減 損 損 失	群 組 評 估 減 損 損 失	合 計
106年1月1日餘額	\$ -	\$ 3,332	\$ 3,332
加：本期提列減損損失 ／呆帳費用	-	18,128	18,128
外幣換算差額	<u>-</u>	<u>(114)</u>	<u>(114)</u>
106年6月30日餘額	<u>\$ -</u>	<u>\$ 21,346</u>	<u>\$ 21,346</u>

十三、存 貨

	107年6月30日	106年12月31日	106年6月30日
原 料	\$ 117,508	\$ 147,175	\$ 131,551
物 料	7,385	19,080	24,067
在製品（含模具）	183,959	279,386	247,704
半 成 品	52,348	55,395	26,233
製 成 品	<u>186,904</u>	<u>181,577</u>	<u>151,601</u>
	<u>\$ 548,104</u>	<u>\$ 682,613</u>	<u>\$ 581,156</u>

107年6月30日暨106年12月31日及6月30日，備抵存貨跌價損失分別為300,686仟元、207,248仟元及169,065仟元。

107年及106年4月1日至6月30日與107年及106年1月1日至6月30日與存貨相關之銷貨成本分別為1,732,316仟元、1,346,077仟元、3,165,938仟元及2,630,234仟元。

銷貨成本包括沖減存貨而認列為當期費用之明細如下：

	107年4月1日 至6月30日	106年4月1日 至6月30日	107年1月1日 至6月30日	106年1月1日 至6月30日
存貨跌價及呆滯損失(回升 利益)	\$ 28,293	\$ 13,070	\$ 93,807	(\$ 5,171)
未分攤製造費用	<u>99,464</u>	<u>93,877</u>	<u>208,010</u>	<u>194,097</u>
	<u>\$ 127,757</u>	<u>\$ 106,947</u>	<u>\$ 301,817</u>	<u>\$ 188,926</u>

十四、子公司

(一) 列入合併財務報告之子公司

本合併財務報告編製主體如下：

投資公司名稱	子 公 司 名 稱	業 務 性 質	所 持 股 權 百 分 比		
			107年 6月30日	106年 12月31日	106年 6月30日
本公司	谷崧工業有限公司	海外投資及貿易業務	100	100	100
谷崧工業有限公司	東莞辰崧塑膠有限公司	生產和銷售金屬及非金屬製品、模具、移動通信系統手機元件等	100	100	100
本公司	新勤國際有限公司	海外投資及貿易業務	100	100	100
新勤國際有限公司	新崧塑膠(東莞)有限公司	生產和銷售非金屬製品模具、移動通信系統手機元件等	100	100	100
本公司	泰永企業有限公司	海外投資及貿易業務	100	100	100
泰永企業有限公司	上海泰永企業有限公司	生產及加工非金屬製品模具、精密注塑件及光學鏡片	100	100	100
泰永企業有限公司	上海崧仁企業有限公司	生產及加工非金屬製品模具、精密注塑件及相關之半成品及零配件	100	100	100
泰永企業有限公司	廣泰實業有限公司	海外投資及貿易業務	-	100	100
廣泰實業有限公司	廣泰塑膠製品(上海)有限公司	生產及加工非金屬製品模具、精密注塑件及光學鏡片	-	100	100
泰永企業有限公司	常熟華崧精密工業有限公司	不動產租賃	100	100	100
本公司	成宜企業有限公司	海外投資及貿易業務	100	100	100
成宜企業有限公司	Coxon Precise International Limited	海外投資及貿易業務	100	100	100
成宜企業有限公司	亨沅企業有限公司	海外投資及貿易業務	100	100	100
亨沅企業有限公司	谷崧工業(常熟)有限公司	生產及加工非金屬製品模具、精密注塑件及光學鏡片	100	100	100
成宜企業有限公司	谷崧醫療器材有限公司	海外投資及貿易業務	80	80	80
谷崧醫療器材有限公司	谷崧醫療器材(上海)有限公司	生產、研發及加工醫療器材用的材料及其零部件	100	100	100
本公司	成達工業有限公司	海外投資及貿易業務	100	100	100
成達工業有限公司	東莞呈達五金製品有限公司	生產五金、塑膠、電子製品及模具	100	100	100
本公司	翔鈺光電科技股份有限公司	光學儀器製造及電子零組件製造	100	100	100
翔鈺光電科技股份有限公司	翔鈺光電科技有限公司	海外投資及貿易業務	-	100	100
本公司	Plenty Link Technology Co., Ltd.	海外投資及貿易業務	65	65	65
Plenty Link Technology Co., Ltd.	東莞雙瑩光電科技有限公司	光學儀器製造及電子零組件製造	100	100	100
Plenty Link Technology Co., Ltd.	雙瑩科技股份有限公司	光學儀器製造及電子零組件製造	100	100	100

廣泰塑膠製品(上海)有限公司於104年12月25日董事會決議結束營運，並於107年4月19日清算完結。廣泰實業有限公司於107年3月19日董事會決議結束營運，並於107年6月21日清算完結。翔鈺光電科技有限公司於107年3月19日董事會決議結束營運，

並於 107 年 5 月 28 日清算完結。合併公司清算上列子公司之說明，請參閱附註三一。

(二) 未列入合併財務報告之子公司：無。

十五、採用權益法之投資

投資關聯企業

	107年6月30日	106年12月31日	106年6月30日
具重大性之關聯企業			
東陽精密機器（昆山）有限公司	\$ 265,056	\$ 277,986	\$ 261,570
個別不重大關聯企業			
常熟寶研尼塑料製品有限公司	30,794	32,922	35,673
廣東通力精密結構件有限公司	19,734	-	-
Siix Coxon Precision Phils., Inc.	8,420	13,225	47,143
	<u>\$ 324,004</u>	<u>\$ 324,133</u>	<u>\$ 344,386</u>

公 司 名 稱	所 持 股 權 及 表 決 權 比 例		
	107年6月30日	106年12月31日	106年6月30日
東陽精密機器（昆山）有限公司	30%	30%	30%
常熟寶研尼塑料製品有限公司	25%	25%	25%
廣東通力精密結構件有限公司	30%	-	-
Siix Coxon Precision Phils., Inc.	45%	45%	45%

上述關聯企業之業務性質、主要營業場所及公司註冊之國家資訊，參閱附表五「被投資公司資訊、所在地區…等相關資訊」及附表六「大陸投資資訊」。

107 年及 106 年 1 月 1 日至 6 月 30 日採用權益法之投資及合併公司對其所享有之損益及其他綜合損益份額，係按未經會計師核閱之財務報告計算。

十六、不動產、廠房及設備

	土	地	房屋及建築	機器設備	運輸設備	辦公設備	租賃改良	其他設備	在建工程	合 計
成 本										
106年1月1日餘額	\$ 79,244	\$ 1,835,801	\$ 4,312,892	\$ 54,310	\$ 71,457	\$ 580,695	\$ 536,900	\$ 13,094	\$ 7,484,393	
增 添	-	-	79,800	-	3,657	10,631	22,436	13,727	130,251	
處 分	-	-	(88,739)	(773)	(215)	-	(29)	-	(89,756)	
重分類	-	-	148,212	-	(1,294)	18,139	10,144	(13,862)	161,339	
淨兌換差額	-	(62,479)	(161,313)	(492)	(1,677)	(26,376)	(17,153)	(447)	(269,937)	
106年6月30日餘額	\$ 79,244	\$ 1,773,322	\$ 4,290,852	\$ 53,045	\$ 71,928	\$ 583,089	\$ 552,298	\$ 12,512	\$ 7,416,290	
累計折舊及減損										
106年1月1日餘額	\$ 18,812	\$ 745,236	\$ 2,526,120	\$ 36,430	\$ 62,897	\$ 294,086	\$ 287,294	\$ -	\$ 3,970,875	
處 分	-	-	(52,653)	(9)	(1,504)	-	(29)	-	(54,195)	
折舊費用	-	40,031	246,823	1,991	1,652	14,871	49,727	-	355,095	
淨兌換差額	-	(24,962)	11,297	(859)	(1,461)	(11,957)	(8,473)	-	(36,416)	
106年6月30日餘額	\$ 18,812	\$ 760,305	\$ 2,731,587	\$ 37,553	\$ 61,584	\$ 297,000	\$ 328,518	\$ -	\$ 4,235,359	
106年6月30日淨額	\$ 60,432	\$ 1,013,017	\$ 1,559,265	\$ 15,492	\$ 10,344	\$ 286,089	\$ 223,780	\$ 12,512	\$ 3,180,931	
成 本										
107年1月1日餘額	\$ 79,244	\$ 1,792,255	\$ 4,344,987	\$ 54,676	\$ 71,536	\$ 584,892	\$ 574,886	\$ 19,501	\$ 7,521,977	
增 添	-	-	34,975	525	199	10,212	8,813	7,713	62,437	
處 分	-	(622)	(339,277)	(6,925)	(3,023)	-	(53,288)	-	(403,135)	
重分類	-	-	23,088	-	-	24,407	-	(11,623)	35,872	
淨兌換差額	-	19,946	44,516	1,129	587	9,578	6,512	254	82,522	
107年6月30日餘額	\$ 79,244	\$ 1,811,579	\$ 4,108,289	\$ 49,405	\$ 69,299	\$ 629,089	\$ 536,923	\$ 15,845	\$ 7,299,673	
累計折舊及減損										
107年1月1日餘額	\$ 18,812	\$ 807,829	\$ 2,912,245	\$ 39,414	\$ 62,225	\$ 312,643	\$ 383,164	\$ -	\$ 4,536,332	
折舊費用	-	41,032	256,240	2,142	1,619	16,719	54,684	-	372,436	
處 分	-	(513)	(280,789)	(6,602)	(2,887)	-	(50,767)	-	(341,558)	
重分類	-	-	-	-	-	-	-	-	-	
淨兌換差額	-	8,814	27,305	1,011	539	4,923	3,878	-	46,470	
107年6月30日餘額	\$ 18,812	\$ 857,162	\$ 2,915,001	\$ 35,965	\$ 61,496	\$ 334,285	\$ 390,959	\$ -	\$ 4,613,680	
106年12月31日及107年1月1日淨額	\$ 60,432	\$ 984,426	\$ 1,432,742	\$ 15,262	\$ 9,311	\$ 272,249	\$ 191,722	\$ 19,501	\$ 2,985,645	
107年6月30日淨額	\$ 60,432	\$ 954,417	\$ 1,193,288	\$ 13,440	\$ 7,803	\$ 294,804	\$ 145,964	\$ 15,845	\$ 2,685,993	

折舊費用係以直線基礎按下列耐用年數計提：

房屋及建築物	
廠房主建物	10至50年
機動電力設備	2至20年
工程系統	5至20年
機器設備	1至10年
運輸設備	1至10年
辦公設備	1至8年
租賃改良	2至20年
其他設備	2至20年

設定質押作為借款擔保之不動產、廠房及設備金額，參閱附註三

八。

十七、無形資產

電腦軟體成本

成 本	
106年1月1日餘額	\$ 134,254
單獨取得	7,787
除 列	-
淨兌換差額	(4,673)
106年6月30日餘額	\$ 137,368

(接次頁)

(承前頁)

	<u>電腦軟體成本</u>
<u>累計攤銷</u>	
106年1月1日餘額	\$ 83,510
攤銷費用	8,867
除 列	-
淨兌換差額	(2,861)
106年6月30日餘額	<u>\$ 89,516</u>
106年6月30日淨額	<u>\$ 47,852</u>
<u>成 本</u>	
107年1月1日餘額	\$ 141,654
取 得	7,869
除 列	(3,340)
淨兌換差額	1,724
107年6月30日餘額	<u>\$ 147,907</u>
<u>累計攤銷</u>	
107年1月1日餘額	\$ 98,300
攤銷費用	8,868
除 列	(3,340)
淨兌換差額	1,318
107年6月30日餘額	<u>\$ 105,146</u>
106年12月31日及107年1月 1日淨額	<u>\$ 43,354</u>
107年6月30日淨額	<u>\$ 42,761</u>

攤銷費用係以直線基礎按下列耐用年數計提：

電腦軟體 1至10年

十八、長期預付租金

	<u>107年6月30日</u>	<u>106年12月31日</u>	<u>106年6月30日</u>
<u>土地使用權</u>			
流動(帳列預付款項)	\$ 1,982	\$ 1,961	\$ 1,988
非流動	<u>49,632</u>	<u>50,084</u>	<u>50,346</u>
	<u>\$ 51,614</u>	<u>\$ 52,045</u>	<u>\$ 52,334</u>

長期預付租金係為取得中國大陸土地使用權所支付之長期租賃款。

合併公司之中國大陸土地使用權設定質押作為借款擔保，參閱附註三八。

十九、其他資產

	107年6月30日	106年12月31日	106年6月30日
<u>流 動</u>			
其他金融資產－流動			
原始到期日超過3個月			
之銀行定期存款	\$ -	\$ 109,308	\$ 186,353
保本理財商品	-	391,687	543,343
受質押之銀行存款	-	177,949	74,688
	<u>\$ -</u>	<u>\$ 678,944</u>	<u>\$ 804,384</u>
其他流動資產	<u>\$ 5,660</u>	<u>\$ 5,852</u>	<u>\$ 5,657</u>
<u>非 流 動</u>			
其他非流動資產			
存出保證金	\$ 13,014	\$ 7,877	\$ 6,971
催收款	32,756	23,004	21,346
減：備抵呆帳	(32,756)	(23,004)	(21,346)
	<u>\$ 13,014</u>	<u>\$ 7,877</u>	<u>\$ 6,971</u>

二十、借 款

(一) 短期借款

無 擔 保 借 款	107年6月30日	106年12月31日	106年6月30日
銀行借款	<u>\$ 124,886</u>	<u>\$ -</u>	<u>\$ -</u>

銀行週轉性借款之利率於107年6月30日為1.50%~2.65%。

(二) 長期借款

	107年6月30日	106年12月31日	106年6月30日
<u>擔保借款（附註三八）</u>			
<u>銀行借款</u>			
華南商業銀行			
借款額度800,000仟元，利率106年6月30日為1.35%。借款期間自105年11月6日至107年11月6日，本金到期一次清償，按月結息，已提前清償。			
	\$ -	\$ -	\$ 53,000

(接次頁)

(承前頁)

	107年6月30日	106年12月31日	106年6月30日
華南商業銀行			
借款額度 800,000 仟元，利率 107 年 6 月 30 日及 106 年 12 月 31 日皆為 1.35%。借款期間自 106 年 11 月 6 日至 108 年 11 月 6 日，本金到期清償，按月結息。	\$ 53,000	\$ 53,000	\$ -
<u>無擔保借款</u>			
<u>銀行借款</u>			
華南商業銀行			
借款額度 800,000 仟元，利率 106 年 6 月 30 日為 1.35%。借款期間自 105 年 11 月 6 日至 107 年 11 月 6 日，本金到期一次清償，按月結息，已提前清償。	-	-	247,000
華南商業銀行			
借款額度 800,000 仟元，利率 107 年 6 月 30 日及 106 年 12 月 31 日皆為 1.35%。借款期間自 106 年 11 月 6 日至 108 年 11 月 6 日，本金到期一次清償，按月結息。	247,000	247,000	-
華南商業銀行			
借款額度 800,000 仟元，利率 106 年 6 月 30 日為 1.35%。借款期間自 105 年 7 月 25 日至 107 年 7 月 25 日，本金到期一次清償，利息按期繳付，已提前清償。	-	-	100,000
華南商業銀行			
借款額度 800,000 仟元，利率 106 年 6 月 30 日為 1.35%。借款期間自 105 年 8 月 15 日至 107 年 8 月 15 日，本金到期一次清償，利息按期繳付，已提前清償。	-	-	100,000

(接次頁)

(承前頁)

	<u>107年6月30日</u>	<u>106年12月31日</u>	<u>106年6月30日</u>
華南商業銀行			
借款額度 800,000 仟元，利率 107 年 6 月 30 日為 1.35%。借款期間自 107 年 4 月 3 日至 109 年 4 月 3 日，本金到期一次清償，利息按期繳付。	\$ 100,000	\$ -	\$ -
華南商業銀行			
借款額度 800,000 仟元，利率 106 年 12 月 31 日及 6 月 30 日皆為 1.35%。借款期間自 105 年 4 月 5 日至 107 年 4 月 5 日，本金到期一次清償，利息按期繳付，已提前清償。	-	100,000	100,000
華南商業銀行			
借款額度 800,000 仟元，利率 107 年 6 月 30 日及 106 年 12 月 31 日皆為 1.35%。借款期間自 106 年 7 月 24 日至 108 年 7 月 24 日，本金到期一次清償，利息按期繳付。	100,000	100,000	-
華南商業銀行			
借款額度 800,000 仟元，利率 107 年 6 月 30 日及 106 年 12 月 31 日皆為 1.35%。借款期間自 106 年 8 月 15 日至 108 年 8 月 15 日，本金到期一次清償，利息按期繳付。	100,000	100,000	-
中國信託商業銀行			
借款額度 700,000 仟元，利率 106 年 12 月 31 日及 6 月 30 日皆為 1.31%。借款期間自 105 年 10 月 20 日至 107 年 10 月 20 日，本金到期一次清償，按月結息，已提前清償。	-	550,000	550,000

(接次頁)

(承前頁)

	107年6月30日	106年12月31日	106年6月30日
中國信託商業銀行 借款額度 700,000 仟元，利率 106 年 12 月 31 日及 6 月 30 日皆為 1.56%。借款期間自 106 年 4 月 10 日至 108 年 4 月 10 日，本金到期一次清償，按月結息，已提前清償。	\$ -	\$ 150,000	\$ 150,000
中國信託商業銀行 借款額度 700,000 仟元，利率 107 年 6 月 30 日為 1.31%。借款期間自 107 年 1 月 12 日至 109 年 1 月 10 日，本金到期一次清償，按月結息。	500,000	-	-
中國信託商業銀行 借款額度 700,000 仟元，利率 107 年 6 月 30 日為 1.56%。借款期間自 107 年 1 月 12 日至 109 年 1 月 10 日，本金到期一次清償，按月結息。	200,000	-	-
上海商業儲蓄銀行 借款額度 300,000 仟元，利率 107 年 6 月 30 日、106 年 12 月 31 日及 106 年 6 月 30 日分別為 1.62%、1.37% 及 1.37%。借款期間自 105 年 10 月 17 日至 108 年 10 月 15 日，寬限期 2 年，每月攤還本息。	150,000	150,000	150,000
上海商業儲蓄銀行 借款額度 300,000 仟元，利率 107 年 6 月 30 日、106 年 12 月 31 日及 6 月 30 日分別為 1.62%、1.37% 及 1.37%。借款期間自 105 年 7 月 25 日至 108 年 7 月 15 日，寬限期 2 年，每月攤還本息。	100,000	100,000	100,000

(接次頁)

(承前頁)

	<u>107年6月30日</u>	<u>106年12月31日</u>	<u>106年6月30日</u>
上海商業儲蓄銀行			
借款額度 300,000 仟元，利率 107 年 6 月 30 日、106 年 12 月 31 日及 6 月 30 日分別為 1.62%、1.37% 及 1.37%。借款期間自 104 年 12 月 2 日至 107 年 11 月 15 日，寬限期 1 年，每月攤還本息。	\$ 20,833	\$ 45,834	\$ 50,000
合作金庫商業銀行			
借款額度 350,000 仟元，利率 107 年 6 月 30 日、106 年 12 月 31 日及 6 月 30 日皆為 1.50%，借款期間自 105 年 12 月 8 日至 108 年 12 月 8 日，105 年 12 月 8 日至 107 年 12 月 8 日按月付息，107 年 12 月 8 日至 108 年 12 月 8 日本金分 12 期攤還，每月平均攤還本金，利息按期繳付。	50,000	50,000	50,000
合作金庫商業銀行			
借款額度 350,000 仟元，利率 107 年 6 月 30 日及 106 年 12 月 31 日及 6 月 30 日皆為 1.50%，借款期間自 106 年 5 月 12 日至 108 年 12 月 8 日，106 年 5 月 12 日至 107 年 12 月 8 日止按月付息，107 年 12 月 8 日至 108 年 12 月 8 日止本金分 12 期攤還，每月平均攤還本金，利息按期繳付。	150,000	150,000	150,000

(接次頁)

(承前頁)

	107年6月30日	106年12月31日	106年6月30日
玉山商業銀行			
借款額度 200,000 仟元，利率 107 年 6 月 30 日、106 年 12 月 31 日及 6 月 30 日皆為 1.65%，借款期間自 106 年 5 月 12 日至 109 年 5 月 12 日。本金按季攤還，還本寬限期 1 年，按月結息。	\$ 88,889	\$ 100,000	\$ 100,000
小計	1,859,722	1,895,834	1,900,000
減：列為 1 年內到期部分	(356,944)	(695,834)	(40,278)
長期借款	<u>\$ 1,502,778</u>	<u>\$ 1,200,000</u>	<u>\$ 1,859,722</u>

二一、應付公司債

	107年6月30日	106年12月31日	106年6月30日
國內無擔保可轉換公司債	\$ -	\$ 105,900	\$ 105,900
減：無擔保可轉換公司債折價	-	(5,200)	(6,230)
減：列為 1 年內到期部分	-	(100,700)	(99,670)
	<u>\$ -</u>	<u>\$ -</u>	<u>\$ -</u>

國內第二次無擔保可轉換公司債

- (一) 本轉換公司債發行時轉換價格為每股 71 元，轉換期間為 104 年 7 月 30 日至 109 年 6 月 29 日，惟遇有本公司已發行普通股股份發行變動等情形時，轉換價格可依據發行辦法所列之公式調整，截至 107 年 6 月 30 日可轉換公司債業已全數贖回。
- (二) 債券持有人得於公司債發行滿 2 年當日及滿 3 年當日之前 30 日內要求本公司以債券面額加計利息補償金（滿兩年為債券面額之 101%、滿 3 年為債券面額之 101.51%）贖回。
- (三) 本轉換公司債於自發行日起滿 1 個月之翌日起至發行期間屆滿前 40 日止，本公司普通股股票之收盤價格若連續 30 個營業日超過當時本轉換公司債轉換價格達 30% 以上時，本公司得於其後 30 個營業日內；或於前述期間，本轉換公司債流通在外餘額低於原發行總額 10%

時，本公司得於其後任何時間，以掛號發給債權人，且函請櫃買中心公告，並於該期間屆滿時，按債券面額以現金贖回其全部債券。

可轉換公司債包括主契約債務工具及轉換選擇權衍生工具。主契約部分原始認列之有效年利率為 2.058%；轉換選擇權衍生工具係透過損益按公允價值衡量。主契約債務工具及轉換選擇權衍生工具於 107 年及 106 年 1 月 1 日至 6 月 30 日之變動如下：

	金 額
104 年 6 月 29 日發行價款（減除交易成本 5,000 仟元）	\$ 795,000
權益組成部分	(63,520)
衍生工具組成部分—贖賣回權	(8,960)
發行日負債組成部分（減除分攤至負債之交易成本 5,000 仟元）	722,520
以有效利率 2.058% 計算之利息	77,480
贖回公司債	(800,000)
107 年 6 月 30 日負債組成部分	<u>\$ -</u>

	主 契 約 債 務 工 具 部 分	轉 換 選 擇 權 衍 生 工 具
106 年 1 月 1 日餘額	\$ 745,238	(\$ 33,760)
利息費用	7,701	-
公允價值變動（損）益	-	(5,512)
贖回公司債	(653,269)	34,983
106 年 6 月 30 日餘額	<u>\$ 99,670</u>	<u>(\$ 4,289)</u>
107 年 1 月 1 日餘額	\$ 100,700	(\$ 2,425)
利息費用	1,041	-
公允價值變動（損）益	-	(1,017)
贖回公司債	(101,741)	3,442
107 年 6 月 30 日餘額	<u>\$ -</u>	<u>\$ -</u>

二二、應付票據及應付帳款

	107年6月30日	106年12月31日	106年6月30日
<u>應付票據—非關係人</u>			
因營業而發生	\$ 199	\$ 327	\$ 783
非因營業而發生	159	157	4,696
	<u>\$ 358</u>	<u>\$ 484</u>	<u>\$ 5,479</u>
<u>應付帳款—因營業而發生</u>			
非關係人	<u>\$ 1,084,984</u>	<u>\$ 969,939</u>	<u>\$ 761,715</u>

應付帳款依合約約定時間支付，合併公司訂有財務風險管理政策，以確保所有應付款於預先約定之信用期限內償還。

二三、其他負債

	107年6月30日	106年12月31日	106年6月30日
<u>流 動</u>			
其他應付款			
應付薪資及獎金	\$ 208,269	\$ 204,066	\$ 153,024
應付加工費	137,804	148,456	99,718
其 他	<u>346,928</u>	<u>422,908</u>	<u>386,225</u>
	<u>\$ 693,001</u>	<u>\$ 775,430</u>	<u>\$ 638,967</u>
<u>其他負債</u>			
代收設備款	\$ -	\$ -	\$ 5,500
其 他	<u>9,862</u>	<u>11,498</u>	<u>2,107</u>
	<u>\$ 9,862</u>	<u>\$ 11,498</u>	<u>\$ 7,607</u>
<u>非 流 動</u>			
存入保證金	\$ 11,365	\$ 7,566	\$ 652
其 他	-	-	4,627
	<u>\$ 11,365</u>	<u>\$ 7,566</u>	<u>\$ 5,279</u>

二四、負債準備—流動

	107年6月30日	106年12月31日	106年6月30日
員工福利	<u>\$ 18,831</u>	<u>\$ 16,261</u>	<u>\$ 14,664</u>

員工福利負債準備係估列員工既得之服務休假權利。

二五、退職後福利計畫

107年及106年4月1日至6月30日與107年及106年1月1日至6月30日認列之確定福利計畫相關退休金費用係以106年及105年12月31日精算決定之退休金成本率計算，金額分別為330仟元、273仟元、659仟元及546仟元。

二六、權 益

(一) 股本—普通股

	107年6月30日	106年12月31日	106年6月30日
額定股數(仟股)	<u>150,000</u>	<u>150,000</u>	<u>150,000</u>
額定股本	<u>\$ 1,500,000</u>	<u>\$ 1,500,000</u>	<u>\$ 1,500,000</u>
已發行且已收足股款之 股數(仟股)	<u>121,662</u>	<u>121,662</u>	<u>121,662</u>
已發行股本	<u>\$ 1,216,622</u>	<u>\$ 1,216,622</u>	<u>\$ 1,216,622</u>

已發行之普通股每股面額為 10 元，每股享有一表決權及收取股利之權利。

額定股本中供發行員工認股權憑證所保留之股本為 12,000 仟股。

(二) 資本公積

	107年6月30日	106年12月31日	106年6月30日
<u>得用以彌補虧損、發放現金或撥充股本（註）</u>			
股票發行溢價	\$ 1,838,650	\$ 1,935,980	\$ 1,935,980
公司債轉換溢價	496,427	496,427	496,427
員工認股權轉換溢價	133,054	133,054	133,054
<u>僅得用以彌補虧損</u>			
採權益法認列關聯企業 股權淨值之變動數	68,616	68,616	68,616
<u>不得作為任何用途</u>			
員工認股權－現金增資 保留予員工認股	6,300	6,300	6,300
員工認股權	58,124	58,124	58,124
可轉換公司債之認股權	-	8,408	8,408
失效認股權	48,414	42,322	42,322
	<u>\$ 2,649,585</u>	<u>\$ 2,749,231</u>	<u>\$ 2,749,231</u>

註：此類資本公積得用以彌補虧損，亦得於公司無虧損時，用以發放現金股利或撥充股本，惟撥充股本時每年以實收股本之一定比率為限。

(三) 保留盈餘及股利政策

依本公司章程之盈餘分派政策規定，年度決算如有盈餘，依法繳納稅捐，彌補累積虧損後，再提 10% 為法定盈餘公積，其餘再依法令規定提列或迴轉特別盈餘公積；如尚有餘額，併同累積未分配盈餘，由董事會擬具盈餘分配議案，提請股東會決議分派股東股息紅利。本公司章程規定之員工及董監事酬勞分派政策，參閱附註二八之(六)員工酬勞及董監事酬勞。

本公司正處於穩定成長期，為因應未來營運擴展計劃，股東紅利採股票股利及現金股利互相配合方式發放，其中股票股利 0% 至 50%，現金股利 100% 至 50%；惟公司得視經濟狀況、產業發展及資金需求等因素，於必要時調整現金股利及股票股利之分配原則。

法定盈餘公積應提撥至其餘額達公司實收股本總額時為止。法定盈餘公積得用以彌補虧損。公司無虧損時，法定盈餘公積超過實收股本總額 25% 之部分除得撥充股本外，尚得以現金分配。

本公司依金管證發字第 1010012865 號函、金管證發字第 1010047490 號函、金管證發字第 1030006415 號及「採用國際財務報導準則 (IFRSs) 後，提列特別盈餘公積之適用疑義問答」等規定提列及迴轉特別盈餘公積。

本公司於 107 年 6 月 11 日及 106 年 6 月 2 日舉行股東常會，分別決議通過 106 及 105 年度盈餘分配案如下：

	盈 餘 分 配 案		每 股 股 利 (元)	
	106年度	105年度	106年度	105年度
特別盈餘公積	\$ 193,006	\$ 28,722	\$ -	\$ -

另本公司股東常會分別於 107 年 6 月 11 日及 106 年 6 月 11 日決議以資本公積 97,330 仟元及 182,493 仟元發放現金。

(四) 特別盈餘公積

	107年1月1日 至6月30日	106年1月1日 至6月30日
期初餘額	\$ 28,722	\$ -
提列特別盈餘公積		
其他權益項目減項提列數	<u>193,006</u>	<u>28,722</u>
期末餘額	<u>\$ 221,728</u>	<u>\$ 28,722</u>

(五) 其他權益項目

1. 國外營運機構財務報表換算之兌換差額

	107年1月1日 至6月30日	106年1月1日 至6月30日
期初餘額	(\$ 232,334)	(\$ 41,653)
稅率變動	8,393	-

(接次頁)

(承前頁)

	107年1月1日 至6月30日	106年1月1日 至6月30日
當期產生		
換算國外營運機構 財務報表所產生 之兌換差額	\$ 67,867	(\$ 290,132)
其 他		
相關所得稅	(13,547)	49,322
期末餘額	<u>(\$ 169,621)</u>	<u>(\$ 282,463)</u>
2. 備供出售金融資產未實現損益		
106年1月1日餘額		\$ 12,931
當期產生		
未實現損益		7,075
106年6月30日餘額		<u>\$ 20,006</u>
107年1月1日餘額 (IAS 39)		\$ 10,606
追溯適用 IFRS 9 之影響數		(10,606)
107年1月1日餘額 (IFRS 9)		<u>\$ -</u>
3. 透過其他綜合損益按公允價值衡量之金融資產未實現損益		
		107年1月1日 至6月30日
期初餘額 (IAS 39)		\$ -
追溯適用 IFRS 9 之影響數		(5,083)
期初餘額 (IFRS 9)		(5,083)
當期產生		
未實現損益		
權益工具		12,590
處分透過其他綜合損益按公允價值衡量之 權益工具投資		(23,196)
期末餘額		<u>(\$ 15,689)</u>

(六) 非控制權益

	107年1月1日 至6月30日	106年1月1日 至6月30日
期初餘額	\$ 173,952	\$ 149,671
歸屬於非控制權益之份額		
本期淨損	(18,127)	(23,862)
國外營運機構財務報表 換算之兌換差額	2,003	(5,174)
對子公司所有權益變動	-	7,945
非控制權益增加	-	55,476
期末餘額	<u>\$ 157,828</u>	<u>\$ 184,056</u>

(七) 庫藏股票

收 回 原 因	買回以註銷(仟股)
106年1月1日股數	2,547
本期增加	942
本期減少	(3,489)
106年6月30日股數	<u> -</u>

本公司持有之庫藏股票，依證券交易法規定不得質押，亦不得享有股利之分派及表決權等權利。

二七、收 入

	107年1月1日 至6月30日	106年1月1日 至6月30日
客戶合約收入		
塑膠零組件	\$ 2,779,893	\$ 2,235,636
模 具	86,811	300,560
其 他	90,726	157,966
	<u>\$ 2,957,430</u>	<u>\$ 2,694,162</u>

合約餘額

	107年6月30日
應收帳款	<u>\$ 1,852,777</u>
合約負債	
預收貨款	<u>\$ 36,078</u>

107年4月1日至6月30日及1月1日至6月30日之客戶合約收入，其中由合約負債轉列收入分別為5,267仟元及9,093仟元。

二八、繼續營業單位淨利

(一) 其他收益及費損淨額

	107年4月1日 至6月30日	106年4月1日 至6月30日	107年1月1日 至6月30日	106年1月1日 至6月30日
租金收入	\$ 5,449	\$ 6,775	\$ 12,949	\$ 12,245
租金成本	(1,153)	(3,410)	(2,292)	(7,586)
技術服務收入	3,213	3,103	6,453	6,278
其他收入	-	541	-	1,437
處分不動產、廠房及設 備利益	1,565	2,687	13,035	2,704
處分不動產、廠房及設 備損失	(694)	(1,770)	(1,172)	(2,009)
	<u>\$ 8,380</u>	<u>\$ 7,926</u>	<u>\$ 28,973</u>	<u>\$ 13,069</u>

(二) 其他收入

	107年4月1日 至6月30日	106年4月1日 至6月30日	107年1月1日 至6月30日	106年1月1日 至6月30日
利息收入	<u>\$ 2,433</u>	<u>\$ 2,509</u>	<u>\$ 5,034</u>	<u>\$ 5,723</u>

(三) 其他利益及損失

	107年4月1日 至6月30日	106年4月1日 至6月30日	107年1月1日 至6月30日	106年1月1日 至6月30日
外幣兌換利益(損失)	\$ 23,999	(\$ 27,085)	(\$ 22,094)	(\$ 57,623)
透過損益按公允價值衡 量之金融資產損失	(731)	(952)	(1,017)	(5,512)
什項收入	32,638	21,763	38,875	29,457
處分投資利益	40,055	1,203	40,055	1,203
什項支出	(394)	(1,022)	(7,143)	(2,598)
	<u>\$ 95,567</u>	<u>(\$ 6,093)</u>	<u>\$ 48,676</u>	<u>(\$ 35,073)</u>

(四) 財務成本

	107年4月1日 至6月30日	106年4月1日 至6月30日	107年1月1日 至6月30日	106年1月1日 至6月30日
銀行借款利息	\$ 7,539	\$ 6,580	\$ 14,917	\$ 12,111
可轉換公司債利息	521	3,861	1,041	7,701
其他利息費用	652	-	1,303	651
	<u>\$ 8,712</u>	<u>\$ 10,441</u>	<u>\$ 17,261</u>	<u>\$ 20,463</u>

(五) 折舊、攤銷及員工福利費用

	107年4月1日至6月30日			106年4月1日至6月30日		
	屬於營業 成本者	屬於營業 費用者	合計	屬於營業 成本者	屬於營業 費用者	合計
短期員工福利	\$ 334,181	\$ 85,221	\$ 419,402	\$ 316,401	\$ 97,565	\$ 413,966
員工退職後福利						
確定提撥計畫	917	986	1,903	847	1,329	2,176
確定福利計畫						
(附註二五)	117	213	330	102	171	273
離職福利	-	78,387	78,387	-	-	-
員工福利費用合計	\$ 335,215	\$ 164,807	\$ 500,022	\$ 317,350	\$ 99,065	\$ 416,415
折舊費用	\$ 158,292	\$ 27,863	\$ 186,155	\$ 157,319	\$ 18,402	\$ 175,721
攤銷費用	\$ 865	\$ 3,807	\$ 4,672	\$ 328	\$ 4,119	\$ 4,447

	107年1月1日至6月30日			106年1月1日至6月30日		
	屬於營業 成本者	屬於營業 費用者	合計	屬於營業 成本者	屬於營業 費用者	合計
短期員工福利	\$ 683,260	\$ 177,539	\$ 860,799	\$ 662,111	\$ 183,912	\$ 846,023
員工退職後福利						
確定提撥計畫	1,859	2,005	3,864	1,810	2,491	4,301
確定福利計畫						
(附註二五)	234	425	659	205	341	546
離職福利	-	78,387	78,387	-	-	-
員工福利費用合計	\$ 685,353	\$ 258,356	\$ 943,709	\$ 664,126	\$ 186,744	\$ 850,870
折舊費用	\$ 314,917	\$ 55,227	\$ 370,144	\$ 310,807	\$ 36,702	\$ 347,509
攤銷費用	\$ 1,201	\$ 7,667	\$ 8,868	\$ 697	\$ 8,170	\$ 8,867

合併公司部分資產供出租使用，相關折舊費用帳列「其他收益及費損」項下，107年及106年4月1日至6月30日分別為1,153仟元及3,410仟元及107年及106年1月1日至6月30日分別為2,292仟元及7,586仟元。

(六) 員工酬勞及董監事酬勞

本公司依章程規定係按當年度扣除分派員工及董監事酬勞前之稅前利益以3%至12%提撥員工酬勞及董監事酬勞。107年及106年4月1日至6月30日與107年及106年1月1日至6月30日發生虧損，因此估列之員工酬勞及董監事酬勞均為0元。

年度合併財務報告通過發布日後若金額仍有變動，則依會計估計變動處理，於次一年度調整入帳。

106及105年度員工酬勞及董監事酬勞之實際配發金額與106及105年度合併財務報告認列之金額並無差異。

有關本公司106及105年董事會決議之員工酬勞及董監事酬勞資訊，請至台灣證券交易所「公開資訊觀測站」查詢。

二九、繼續營業單位所得稅

(一) 認列於損益之所得稅

所得稅利益之主要組成項目如下：

	107年4月1日 至6月30日	106年4月1日 至6月30日	107年1月1日 至6月30日	106年1月1日 至6月30日
當期所得稅				
本期產生者	\$ 6,801	\$ 31,461	\$ 6,845	\$ 37,736
以前年度之調整	8,254	(2,254)	7,586	(2,210)
遞延所得稅				
本期產生者	(74,731)	(56,357)	(150,467)	(125,435)
稅率變動	-	-	19,395	-
認列於損益之所得稅利益	<u>(\$ 59,676)</u>	<u>(\$ 27,150)</u>	<u>(\$ 116,641)</u>	<u>(\$ 89,909)</u>

我國於 107 年修正中華民國所得稅法，將營利事業所得稅稅率由 17% 調整為 20%，因稅率變動應認列於損益之遞延所得稅利益／損失已於稅率變動當期全數認列。此外，107 年度未分配盈餘所適用之稅率將由 10% 調降為 5%。

(二) 認列於其他綜合損益之所得稅

	107年4月1日 至6月30日	106年4月1日 至6月30日	107年1月1日 至6月30日	106年1月1日 至6月30日
遞延所得稅				
稅率變動	\$ -	\$ -	(\$ 8,393)	\$ -
當期產生者				
— 國外營運機構換算	(199)	21,696	13,547	(49,322)
	<u>(\$ 199)</u>	<u>\$ 21,696</u>	<u>\$ 5,154</u>	<u>(\$ 49,322)</u>

(三) 所得稅核定情形

合併公司之本公司、翔鈦光電科技股份有限公司及雙瑩科技股份有限公司之營利事業所得稅申報業經稅捐稽徵機關核定至 105 年度。

三十、每股虧損

單位：每股元

	107年4月1日 至6月30日	106年4月1日 至6月30日	107年1月1日 至6月30日	106年1月1日 至6月30日
基本每股虧損				
來自繼續營業單位	<u>(\$ 2.46)</u>	<u>(\$ 0.76)</u>	<u>(\$ 4.45)</u>	<u>(\$ 2.44)</u>
稀釋每股虧損				
來自繼續營業單位	<u>(\$ 2.46)</u>	<u>(\$ 0.76)</u>	<u>(\$ 4.45)</u>	<u>(\$ 2.44)</u>

用以計算每股虧損之虧損及普通股加權平均股數如下：

本期淨損

	107年4月1日 至6月30日	106年4月1日 至6月30日	107年1月1日 至6月30日	106年1月1日 至6月30日
用以計算基本每股虧損之 淨損	<u>(\$ 299,245)</u>	<u>(\$ 92,552)</u>	<u>(\$ 541,261)</u>	<u>(\$ 296,730)</u>
用以計算稀釋每股虧損之 淨損	<u>(\$ 299,245)</u>	<u>(\$ 92,522)</u>	<u>(\$ 541,261)</u>	<u>(\$ 296,730)</u>

股 數

單位：仟股

	107年4月1日 至6月30日	106年4月1日 至6月30日	107年1月1日 至6月30日	106年1月1日 至6月30日
用以計算基本每股虧損之 普通股加權平均股數	121,662	121,819	121,662	121,819
具稀釋作用潛在普通股之 影響：				
員工酬勞	<u>-</u>	<u>-</u>	<u>-</u>	<u>-</u>
用以計算稀釋每股虧損之 普通股加權平均股數	<u>121,662</u>	<u>121,819</u>	<u>121,662</u>	<u>121,819</u>

合併公司流動在外可轉換公司債若進行轉換因執行價格高於 107 年及 106 年 1 月 1 日至 6 月 30 日股份之平均市價，因具反稀釋作用，故未納入稀釋每股盈餘之計算。

若合併公司得選擇以股票或現金發放員工酬勞，則計算稀釋每股盈餘時，假設員工酬勞將採發放股票方式，並於該潛在普通股具有稀釋作用時計入加權平均流通在外股數，以計算稀釋每股盈餘。於次年度決議員工酬勞發放股數前計算稀釋每股盈餘時，亦繼續考量該等潛在普通股之稀釋作用。

三一、處分投資子公司－喪失控制

廣泰塑膠製品（上海）有限公司於 104 年 12 月 25 日董事會決議結束營運，並於 107 年 4 月 19 日清算完結及收回相關股款。

廣泰實業有限公司於 107 年 3 月 19 日董事會決議結束營運，並於 107 年 6 月 21 日清算完結及收回相關股款。

翔鈦光電科技有限公司於 107 年 3 月 19 日董事會決議結束營運，並於 107 年 5 月 28 日清算完結及收回相關股款。

(一) 收取之對價

	廣泰塑膠製品 (上海)有限公司	廣泰實業 有限公司	翔鈦光電科技 有限公司
現金及約當現金	<u>\$ 94,656</u>	<u>\$ 103,692</u>	<u>\$ 14,820</u>

(二) 對喪失控制之資產及負債分析

	廣泰塑膠製品 (上海)有限公司	廣泰實業 有限公司	翔鈦光電科技 有限公司
處分之淨資產			
現金及約當現金	<u>\$ 94,656</u>	<u>\$ 103,692</u>	<u>\$ 14,820</u>

(三) 處分子公司之利益

	廣泰塑膠製品 (上海)有限公司	廣泰實業 有限公司	翔鈦光電科技 有限公司
收取之對價	\$ 94,656	\$ 103,692	\$ 14,820
處分之淨資產	(94,656)	(103,692)	(14,820)
子公司之淨資產因喪失 對子公司之控制自權 益重分類至損益之累 積兌換差額	<u>40,135</u>	<u>-</u>	<u>(80)</u>
處分利益 (損失)	<u>\$ 40,135</u>	<u>\$ -</u>	<u>(\$ 80)</u>

處分損益包含於處分子公司利益。

(四) 處分子公司之淨現金流入

	廣泰塑膠製品 (上海)有限公司	廣泰實業 有限公司	翔鈦光電科技 有限公司
以現金及約當現金收取 之對價	\$ 94,656	\$ 103,692	\$ 14,820
減：處分之現金及約當現 金餘額	<u>(94,656)</u>	<u>(103,692)</u>	<u>(14,820)</u>
	<u>\$ -</u>	<u>\$ -</u>	<u>\$ -</u>

三二、與非控制權益之權益交易

本公司於 105 年 12 月 21 日董事會通過增資 Plenty Link Technology Co., Ltd. 美金 6,200 仟元，增資後 Plenty Link Technology Co., Ltd. 資本額為美金 18,000 仟元，持股比例達 65%。

由於上述交易並未改變本公司對 Plenty Link Technology Co., Ltd.之控制，本公司係視為權益交易處理。權益交易差額計算如下：

	<u>Plenty Link 公司</u>
給付之現金對價	(\$ 191,084)
子公司淨資產帳面金額按相對權益變動計算應轉出非 控制權益之金額	<u>183,139</u>
權益交易差額	<u>(\$ 7,945)</u>
<u>權益交易差額調整科目</u>	
資本公積	<u>(\$ 7,945)</u>

三三、非現金交易

- (一) 經股東會決議配發之現金股利於 107 年及 106 年 6 月 30 日尚未發放 (參閱附註二六)。
- (二) 本公司贖回應付公司債款項於 107 年 106 年 6 月 30 日尚未支付，惟期後已分別於 107 年 7 月 6 日及 106 年 7 月 6 日支付完畢 (參閱附註二一)。
- (三) 合併公司於 107 年 6 月 30 日暨 106 年 12 月 31 日及 6 月 30 日將長期借款及應付公司債轉列 1 年內到期長期借款及應付公司債金額分別為 356,944 仟元、796,534 仟元及 139,948 仟元。

三四、營業租賃協議

合併公司為承租人

(一) 租賃協議

承 租 人	出 租 人	標 的 物	租 期 及 租 金 支 付 方 式
新崧塑膠(東莞)有限公司	藍志興	商住樓一棟 2-14 層	104.12.01~112.11.30, 月租金人民幣 203 仟元。
"	孫沛凡	員工宿舍	106.10.01~108.05.31, 月租金人民幣 226 仟元。
"	孫沛凡	廠房、宿舍及配套設施等	106.04.01~111.03.31, 月租金人民幣 561 仟元。
"	東莞市長安鎮烏沙江貝經濟合作社	廠房及宿舍等三筆	102.12.01~107.11.30, 月租金人民幣 541 仟元。
"	孫榮遠	廠房、宿舍及配套設施等	106.04.01~111.03.31, 月租金人民幣 297 仟元。
"	譚伊凌	廠房、宿舍及配套設施等	107.04.01~112.03.31, 月租金人民幣 948 仟元。

(接次頁)

(承前頁)

承租人	出租人	標的物	租期及租金支付方式
東莞雙瑩光電科技有限公司	譚伊凌	廠房及宿舍	107.02.01~111.03.31, 月租金人民幣 111 仟元。
東莞呈達五金製品有限公司	譚伊凌	廠房及宿舍	106.04.01~111.03.31, 月租金人民幣 387 仟元。
"	東莞金創電器貿易有限公司	廠房及宿舍	107.04.01~112.03.31, 月租金人民幣 515 仟元。
東莞辰崧塑膠有限公司	孫榆昊	廠房及宿舍	106.01.01~111.12.31, 月租金人民幣 707 仟元。

(二) 不可取消營業租賃之未來最低租賃給付總額如下：

	107年6月30日	106年12月31日	106年6月30日
不超過1年	\$ 226,049	\$ 191,043	\$ 206,549
1~5年	714,259	592,714	628,098
超過5年	4,428	-	63,693
	<u>\$ 944,736</u>	<u>\$ 783,757</u>	<u>\$ 898,340</u>

三五、資本風險管理

合併公司目前處於穩定經營階段，資本風險管理目標係確保集團內各企業能夠在繼續經營與成長前提下，藉由將債務及權益餘額最適化，以使股東報酬極大化。

合併公司採用審慎之風險管理策略並定期審核，依據合併公司所營事業之產業規模及營運特性、未來之成長性、發展藍圖及所需之資本支出，並進一步對所需之營運資金與現金做出整體性的規劃，以決定合併公司適當之資本結構。

三六、金融工具

(一) 公允價值資訊－非按公允價值衡量之金融工具

107年6月30日：無。

106年12月31日

帳面金額	公允價值			合計
	第1等級	第2等級	第3等級	
金融負債				
按攤銷後成本衡量之金融負債：				
－可轉換公司債	\$ 100,700	\$ 109,607	\$ -	\$ 109,607

106年6月30日

金融負債	帳面金額	公允價值			合計
		第1等級	第2等級	第3等級	
按攤銷後成本衡量之金融負債：					
—可轉換公司債	\$ 99,670	\$ 106,745	\$ -	\$ -	\$ 106,745

(二) 公允價值資訊—以重複性基礎按公允價值衡量之金融工具

1. 公允價值層級

107年6月30日

	第1等級	第2等級	第3等級	合計
透過其他綜合損益按公允價值衡量之金融資產				
權益工具投資				
國內外未上市(櫃)股票	\$ -	\$ -	\$ 113,928	\$ 113,928

106年12月31日

	第1等級	第2等級	第3等級	合計
備供出售金融資產				
國內上市(櫃)股票	\$ 19,780	\$ -	\$ -	\$ 19,780
透過損益按公允價值衡量之金融負債				
其他	-	-	2,425	2,425

106年6月30日

	第1等級	第2等級	第3等級	合計
備供出售金融資產				
國內上市(櫃)股票	\$ 24,403	\$ -	\$ -	\$ 24,403
透過損益按公允價值衡量之金融負債				
其他	-	-	4,289	4,289

107年及106年1月1日至6月30日無第1級與第2級公允價值衡量間移轉之情形。

2. 金融資產以第3級公允價值衡量之調節

107年1月1日至6月30日

期初餘額	透過損益按公允價值衡量之金融負債
認列於損益	(\$ 2,425)
贖回公司債	(1,017)
期末餘額	<u>3,442</u>
	\$ -

106年1月1日至6月30日

	透過損益按公允價 值衡量之金融負債
期初餘額	(\$ 33,760)
認列於損益	(5,512)
贖回公司債	<u>34,983</u>
期末餘額	(\$ <u>4,289</u>)

3. 第3等級公允價值衡量之評價技術及輸入值

衍生工具－贖回權及賣回權價值係採用二元樹可轉債評價模型估算公允價值，採用之重大不可觀察輸入值為股價波動率。當股價波動率增加，該等衍生工具公允價值將會增加。

(三) 金融工具之種類

	107年6月30日	106年12月31日	106年6月30日
<u>金融資產</u>			
放款及應收款(註1)	\$ -	\$ 4,666,098	\$ 5,143,229
備供出售金融資產			
備供出售金融資產			
一流動	-	19,780	24,403
以成本衡量之金融			
資產－非流動	-	101,398	56,345
按攤銷後成本衡量之金			
融資產(註2)	4,586,275	-	-
透過其他綜合損益按公			
允價值衡量之金融資			
產			
權益工具投資－流			
動	5,952	-	-
權益工具投資－非流			
動	107,976	-	-
<u>金融負債</u>			
透過損益按公允價值衡			
量			
其他	-	2,425	4,289
以攤銷後成本衡量(註3)	4,008,663	3,789,865	4,366,586

註1：餘額係包含現金及約當現金、應收帳款、其他金融資產及其他應收款等以攤銷後成本衡量之放款及應收款。

註 2：餘額係包含現金及約當現金、應收帳款、按攤銷後成本衡量之金融資產及其他應收款等按攤銷後成本衡量之金融資產。

註 3：餘額係包含短期借款、應付票據、應付帳款、應付設備款、應付股利、其他應付款、一年內到期長期借款及應付公司債、一年內到期之執行賣回公司債及長期借款等以攤銷後成本衡量之金融負債。

(四) 財務風險管理目的與政策

合併公司主要金融工具包括權益及債務工具投資、應收帳款、應付帳款、應付公司債及借款。合併公司之財務管理部門係為各業務單位提供服務，統籌協調進入國內與國際金融市場操作，藉由依照風險程度與廣度分析暴險之內部風險報告監督及管理合併公司營運有關之財務風險。該等風險包括市場風險（包含匯率風險、利率風險及其他價格風險）、信用風險及流動性風險。

1. 市場風險

(1) 外幣匯率風險

合併公司承擔之主要市場風險係因外銷而收受外幣資產所產生之匯率風險。

有關外幣匯率風險之敏感性分析，主要係針對資產負債表日之外幣貨幣性項目計算。當新台幣相對外幣有 1% 不利變動時，合併公司於 107 年及 106 年 1 月 1 日至 6 月 30 日之稅後淨利將分別減少 5,545 仟元及 7,472 仟元。

(2) 利率風險

利率風險係指由於市場利率之變動所造成金融工具公允價值變動之風險。合併公司之利率風險，主要係來自於銀行借款，合併公司之應付公司債均為固定利率且以攤銷後成本衡量，故利率變動並不會影響未來現金流量。

有關利率風險之敏感度分析，係假設資產負債表日之借款於整個報導期間持有，當利率上升 100 個基點（1%），且其他條件固定不變的情況下，合併公司於 107 年及 106

年 1 月 1 日至 6 月 30 日之稅後淨利將分別減少 7,938 仟元及 7,885 仟元。

(3) 其他價格風險

合併公司因上市櫃權益證券投資而產生權益價格風險。該權益投資非持有供交易而係屬賺取股利收入為主，合併公司並未積極交易該等投資，並定期評估市場價格風險影響程度，作為因應之決策，俾使風險降至最低。

假設資產負債表日之權益工具價格下降 5%，合併公司 107 年及 106 年 1 月 1 日至 6 月 30 日之稅後淨利將不會受到影響，因其係分別被分類為透過其他綜合損益按公允價值衡量之金融資產及備供出售金融資產，惟合併公司 107 年及 106 年 1 月 1 日至 6 月 30 日之其他綜合損益將分別減少 5,696 仟元及 1,220 仟元。

2. 信用風險

信用風險係指交易對方拖欠合約義務而造成合併公司財務損失之風險。合併公司之信用風險，主要係來自於營運活動產生之應收款項，截至資產負債表日，合併公司可能因交易對方未履行義務造成財務損失之最大信用風險暴險係資產負債表上所認列之金融資產帳面價值。

為減輕信用風險，合併公司管理階層對授信額度之決定及授信核准訂有管理控制程序，以確保逾期應收款項之回收。此外，合併公司於資產負債表日會逐一複核應收款項之可回收金額以確保無法回收之應收款項已提列適當減損損失。據此，合併公司管理階層認為合併公司之信用風險已顯著減少。另因流動資金之交易對方均為信用良好之金融機構及公司組織，故該信用風險係屬有限，因此不預期有重大之信用風險。

3. 流動性風險

合併公司係透過管理及維持足夠部位之現金及約當現金以支應合併公司營運並減輕現金流量波動之影響。合併公司係透過維持適當之資金及銀行額度，以支應各項合約義務。因此，

合併公司之營運資金足以支應，故未有因無法籌措資金以履行合約義務之流動性風險。

截至 107 年 6 月 30 日暨 106 年 12 月 31 日及 6 月 30 日止，合併公司未動用之銀行融資額度分別為 365,392 仟元、814,167 仟元及 1,073,900 仟元。

非衍生金融負債剩餘合約到期分析係依合併公司最早可能被要求還款之日期，按金融負債未折現現金流量編製。因此，合併公司可被要求立即還款之銀行借款，係列於下表中最早之期間內，不考慮銀行立即執行該權利之機率；其他非衍生金融負債到期分析係依照約定之還款日編製。

107 年 6 月 30 日

	短 於 1 年	1 至 2 年	2 至 3 年	3 年 以 上	合 計
非衍生金融負債					
短期借款	\$ 124,886	\$ -	\$ -	\$ -	\$ 124,886
應付票據	358	-	-	-	358
應付帳款	1,084,984	-	-	-	1,084,984
應付設備款	40,883	-	-	-	40,883
應付股利	97,330	-	-	-	97,330
其他應付款—其他	692,771	-	-	-	692,771
其他應付款—關係人	230	-	-	-	230
本期所得稅負債	10,895	-	-	-	10,895
一年內到期長期借款及應付公司債	356,944	-	-	-	356,944
一年內到期之執行賣回權公司債	107,499	-	-	-	107,499
長期借款	-	1,502,778	-	-	1,502,778

106 年 12 月 31 日

	短 於 1 年	1 至 2 年	2 至 3 年	3 年 以 上	合 計
非衍生金融負債					
應付票據	\$ 484	\$ -	\$ -	\$ -	\$ 484
應付帳款	969,939	-	-	-	969,939
應付設備款	47,478	-	-	-	47,478
其他應付款—其他	775,202	-	-	-	775,202
其他應付款—關係人	228	-	-	-	228
本期所得稅負債	47,417	-	-	-	47,417
一年內到期長期借款及應付公司債	796,534	-	-	-	796,534
長期借款	-	1,177,778	22,222	-	1,200,000

106年6月30日

	短於1年	1至2年	2至3年	3年以上	合計
非衍生金融負債					
應付票據	\$ 5,479	\$ -	\$ -	\$ -	\$ 5,479
應付帳款	761,715	-	-	-	761,715
應付設備款	77,221	-	-	-	77,221
應付股利	182,493	-	-	-	182,493
其他應付款—其他	638,743	-	-	-	638,743
其他應付款—關係人	224	-	-	-	224
本期所得稅負債	42,204	-	-	-	42,204
一年內到期長期借款及應付公司債	139,948	-	-	-	139,948
一年內到期之執行賣回權公司債	701,041	-	-	-	701,041
長期借款	-	1,673,611	186,111	-	1,859,722

三七、關係人交易

本公司及子公司（係本公司之關係人）間之交易、帳戶餘額、收益及費損於合併時全數予以銷除，故未揭露於本附註。除已於其他附註揭露外，合併公司與其他關係人間之交易如下。

(一) 關係人名稱及其關係

關係人名稱	與合併公司之關係
東陽精密機器（昆山）有限公司	關聯企業—本公司透過Coxon Precise International Limited 採權益評價之被投資公司
常熟寶研尼塑料製品有限公司	關聯企業—本公司透過泰永企業有限公司採權益評價之被投資公司
Siix Coxon Precision Phils., Inc.	關聯企業—本公司透過谷崧工業有限公司採權益評價之被投資公司
廣東通力精密結構件有限公司	關聯企業—本公司透過谷崧工業（常熟）有限公司採權益評價之被投資公司
大成谷崧有限公司	其他關係人—該公司董事長與本公司董事長為同一人

(二) 營業收入

帳列項目	關係人類別／名稱	107年4月1日至6月30日	106年4月1日至6月30日	107年1月1日至6月30日	106年1月1日至6月30日
銷貨收入	關聯企業				
	常熟寶研尼塑料製品有限公司	\$ 3,283	\$ 3,146	\$ 6,523	\$ 6,278
	Siix Coxon Precision Phils., Inc.	-	6,304	108	7,448
	東陽精密機器（昆山）有限公司	-	268	-	870
		<u>\$ 3,283</u>	<u>\$ 9,718</u>	<u>\$ 6,631</u>	<u>\$ 14,596</u>

(三) 應收關係人款項 (不含對關係人放款)

帳列項目	關係人類別 / 名稱	107年6月30日	106年12月31日	106年6月30日
應收帳款	關聯企業			
	Siix Coxon Precision Phils., Inc.	\$ -	\$ 298	\$ 4,196
其他應收款	關聯企業			
	東陽精密機器(昆山)有限公司	\$ 25,330	\$ 24,748	\$ 25,297
	常熟寶研尼塑料製品有限公司	5,647	6,312	3,692
	廣東通力精密結構件有限公司	4,896	-	-
	Siix Coxon Precision Phils., Inc.	136	849	3,004
		\$ 36,009	\$ 31,909	\$ 31,993

107年及106年1月1日至6月30日應收關係人款項並未提列呆帳費用。

(四) 應付關係人款項 (不含向關係人借款)

帳列項目	關係人類別 / 名稱	107年6月30日	106年12月31日	106年6月30日
其他應付款	其他關係人			
	大成谷崧有限公司	\$ 230	\$ 228	\$ 224

合併公司與關係人之進銷貨，其交易條件與一般客戶無重大差異。

(五) 其他關係人交易

帳列項目	關係人類別 / 名稱	107年4月1日至6月30日	106年4月1日至6月30日	107年1月1日至6月30日	106年1月1日至6月30日
什項收入	關聯企業				
	廣東通力精密結構件有限公司	\$ 1,899	\$ -	\$ 1,899	\$ -
	常熟寶研尼塑料製品有限公司	296	281	588	567
	Siix Coxon Precision Phils., Inc.	72	-	72	-
	其他關係人				
	大成谷崧有限公司	597	1,191	1,216	1,191
		\$ 2,864	\$ 1,472	\$ 3,775	\$ 1,758

帳列項目	關係人類別／名稱	107年6月30日	106年12月31日	106年6月30日
合約負債	關聯企業			
	東陽精密機器(昆山)有限公司	\$ 3,303	\$ -	\$ -
	Siix Coxon Precision Phils., Inc.	411	-	-
		<u>\$ 3,714</u>	<u>\$ -</u>	<u>\$ -</u>
預收款項	關聯企業			
	東陽精密機器(昆山)有限公司	-	1,362	-
	Siix Coxon Precision Phils., Inc.	-	402	1,347
	其他關係人			
	大成谷崧有限公司	-	-	10,221
		<u>\$ -</u>	<u>\$ 1,764</u>	<u>\$ 11,568</u>
其他流動負債	關聯企業			
	Siix Coxon Precision Phils., Inc.	<u>\$ 2,936</u>	<u>\$ 1,486</u>	<u>\$ 2,644</u>
其他非流動負債－存入保證金	關聯企業			
	廣東通力精密結構件有限公司	<u>\$ 3,038</u>	<u>\$ -</u>	<u>\$ -</u>

(六) 租金收入

關係人	租賃標約	租金收取方式	107年4月1日至6月30日	106年4月1日至6月30日	107年1月1日至6月30日	106年1月1日至6月30日
關聯企業－常熟寶研尼塑料製品有限公司	江蘇省東南經濟開發區久隆路28號	每月定額收取廠房及宿舍租金	<u>\$ 1,814</u>	<u>\$ 1,681</u>	<u>\$ 3,469</u>	<u>\$ 3,404</u>

(七) 處分不動產、廠房及設備

關係人類別／名稱	處分價款		處分(損)益	
	107年4月1日至6月30日	106年4月1日至6月30日	107年4月1日至6月30日	106年4月1日至6月30日
關聯企業				
東陽精密機器(昆山)有限公司	<u>\$ 2,381</u>	<u>\$ -</u>	<u>(\$ 157)</u>	<u>\$ -</u>

關係人類別 / 名稱	處 分 價 款		處 分 (損) 益	
	107年1月1日 至6月30日	106年1月1日 至6月30日	107年1月1日 至6月30日	106年1月1日 至6月30日
關聯企業 東陽精密機器(昆山) 有限公司	\$ 2,381	\$ -	(\$ 157)	\$ -

(八) 主要管理階層薪酬

107年及106年4月1日至6月30日與107年及106年1月1日至6月30日對董事及其他主要管理階層之薪酬總額如下：

	107年4月1日 至6月30日	106年4月1日 至6月30日	107年1月1日 至6月30日	106年1月1日 至6月30日
短期員工福利	\$ 13,179	\$ 10,606	\$ 25,172	\$ 22,806
退職後福利	357	392	726	809
	<u>\$ 13,536</u>	<u>\$ 10,998</u>	<u>\$ 25,898</u>	<u>\$ 23,615</u>

董事及其他主要管理階層之薪酬係由薪酬委員會依照個人績效及市場趨勢決定。

(九) 合併公司106年度現金增資Plenty Link Technology Co., Ltd.股權交易情形，參閱附註三二。

三八、質押之資產

合併公司下列資產業經提供為融資借款之擔保品、海關之保證及訴訟案件之法院擔保金：

	107年6月30日	106年12月31日	106年6月30日
按攤銷後成本衡量之金融資產	\$ 225,890	\$ -	\$ -
其他金融資產—流動	-	177,949	74,688
不動產、廠房及設備			
—土地	79,244	79,244	79,244
—房屋及建築	39,986	40,294	41,002
長期預付租金	14,608	14,968	14,249
	<u>\$ 359,728</u>	<u>\$ 312,455</u>	<u>\$ 209,183</u>

三九、重大或有負債及未認列之合約承諾

除已於其他附註所述者外，合併公司於資產負債表日之重大承諾事項及或有事項如下：

- (一) 合併公司之新勤國際有限公司與各廠商簽訂購置機器設備及整修工程合約，合約總價約 5,730 仟元，已付價款及進口稅捐計 4,674 仟元，帳列預付設備款項下。
- (二) 合併公司之東莞呈達五金製品有限公司與各廠商簽訂購置機器設備及整修工程合約，合約總價約 40,418 仟元，已付價款及進口稅捐計 32,927 仟元，帳列預付設備款項下。
- (三) 合併公司之谷崧工業（常熟）有限公司與各廠商簽訂購置機器設備及整修工程合約，合約總價約 6,929 仟元，已付價款及進口稅捐計 4,950 仟元，帳列預付設備款項下。
- (四) 合併公司之新崧塑膠（東莞）有限公司與各廠商簽訂購置機器設備及整修工程合約，合約總價約 41,190 仟元，已付價款及進口稅捐計 29,809 仟元，帳列預付設備款項下。
- (五) 合併公司之東莞辰崧塑膠有限公司與各廠商簽訂購置機器設備及整修工程合約，合約總價約 11,155 仟元，已付價款及進口稅捐計 9,030 仟元，帳列預付設備款項下。
- (六) 合併公司之上海泰永企業有限公司與各廠商簽訂購置機器設備及整修工程合約，合約總價約 12,962 仟元，已付價款及進口稅捐計 9,292 仟元，帳列預付設備款項下。
- (七) 合併公司之東莞雙瑩光電科技有限公司與各廠商簽訂購置機器設備及整修工程合約，合約總價約 35,310 仟元，已付價款及進口稅捐計 33,212 仟元，帳列預付設備款項下。
- (八) 合併公司之本公司有關數位相機侵權仲裁說明如下：
 1. 事由：JC 開發株式會社於 99 年度向日本商事仲裁協會申請鏡頭設計侵權仲裁，要求禁止本公司製造及販賣該公司所設計之數位相機鏡頭，並支付該公司美元 2,662 仟元、日幣 635 仟元及人民幣 393 仟元之侵權賠償。

2. 訴訟情形：依據 101 年 1 月 16 日日本商事仲裁協會東京 10-11 號仲裁事件之仲裁判斷書，判決如下：

- (1) 被訴願人（本公司）應支付訴願人（JC 開發株式會社）美元 1,441 仟元及日幣 1,270 仟元以及相對於該等金額自 99 年 11 月 24 日起直到支付結束為止按 6% 之比例計算的金額。
- (2) 被訴願人不得製造銷售附件物件目錄記載之數位相機變焦（zoom）鏡筒。
- (3) 被訴願人應支付訴願人日幣 1,562 仟元之訴訟費用。

JC 開發株式會社依照日本仲裁判斷與台灣桃園地方法院之承認裁定，向本公司聲請強制執行之金額包括債權賠償費 43,901 仟元及自 99 年 11 月 24 日起至清償日止按年利率 6% 計算之利息、執行費 351 仟元。本公司向台灣桃園地方法院聲請停止強制執行情程序獲准，業提供 13,400 仟元之銀行無記名可轉讓定期存單為擔保（107 年 6 月 30 日帳列「按攤銷後成本衡量之金融資產」項下），強制執行情程序已暫予停止。

截至 107 年 6 月 30 日止，本公司因上述對 JC 開發株式會社提起債務人異議之訴及請求法院判決撤銷前述之強制執行情程序，並確認 JC 開發株式會社對本公司關於前述日本仲裁判斷之債權不存在。台灣桃園地方法院一審與高等法院二審均判決本公司敗訴，本公司業已上訴最高法院第三審，並已估列相關賠償費及所加計利息共計 64,058 仟元，帳列其他應付款項下。

四十、重大之期後事項

- (一) 合併公司之泰永企業有限公司考量資產活化，經合併公司之本公司於 107 年 7 月 19 日董事會決議，於 107 年 8 月 3 日與上海耀謙實業有限公司簽定股權轉讓協議，由上海耀謙實業有限公司以人民幣 161,931 仟元收購合併公司之上海泰永企業有限公司及上海崧仁企業有限公司。雙方約定於簽約後五個工作日，由上海耀謙實業有限

公司預付人民幣 22,400 仟元予泰永企業有限公司，人民幣 111,600 仟元由上海耀謙實業有限公司按進度存於監管帳戶，於股份轉讓完成後支付，其餘股權轉讓價款最遲於 108 年 6 月 15 日前付清。交易價格係參考其他會計師股權價格合理性意見書與美國評值有限公司淨資產計算價值彙整報告書。

(二) 合併公司之 Coxon Precise International Limited 因營運需求，經合併公司之本公司於 107 年 8 月 14 日董事會決議，決議處分採用權益法之投資公司東陽精密機器（昆山）有限公司部分股權。

四一、具重大影響之外幣金融資產及負債

以下資訊係按合併公司各個體功能性貨幣以外之外幣彙總表達，所揭露之匯率係指該等外幣換算至功能性貨幣之匯率。具重大影響之外幣資產及負債如下：

107 年 6 月 30 日

	外	幣 匯	率	帳 面 金 額
<u>外 幣 資 產</u>				
<u>貨幣性項目</u>				
美 元	\$	16,695	6.62 (美元：人民幣)	\$ 508,524
美 元		32,807	30.46 (美元：新台幣)	999,298
歐 元		14	1.16 (歐元：美元)	499
歐 元		2	35.40 (歐元：新台幣)	85
日 圓		339	0.06 (日圓：人民幣)	93
日 圓		95,602	0.01 (日圓：美元)	26,329
日 圓		198	0.28 (日圓：新台幣)	55
港 幣		60	0.84 (港幣：人民幣)	233
港 幣		4,014	0.13 (港幣：美元)	15,578
港 幣		7,191	3.88 (港幣：新台幣)	27,910
人 民 幣		29	4.59 (人民幣：新台幣)	134
人 民 幣		6,239	0.15 (人民幣：美元)	28,656
瑞 士 法 朗		8	1.00 (瑞士法朗：美元)	235
				<u>\$ 1,607,629</u>
<u>非貨幣性項目</u>				
<u>採用權益法之投資</u>				
人 民 幣		68,755	4.59 (人民幣：美元)	\$ 315,584
美 元		276	30.46 (美元：新台幣)	8,420
				<u>\$ 324,004</u>

(接次頁)

(承前頁)

外幣負債	外幣	匯率	帳面金額
<u>貨幣性項目</u>			
美元	\$ 5,944	6.62 (美元：人民幣)	\$ 181,050
美元	235	30.46 (美元：新台幣)	7,159
日圓	10,017	0.06 (日圓：人民幣)	2,759
日圓	73,850	0.01 (日圓：美元)	20,338
港幣	302	0.84 (港幣：人民幣)	1,171
港幣	37	0.13 (港幣：美元)	145
人民幣	1,846	0.15 (人民幣：美元)	8,480
人民幣	76	4.59 (人民幣：新台幣)	347
			<u>\$ 221,449</u>

106年12月31日

外幣資產	外幣	匯率	帳面金額
<u>貨幣性項目</u>			
美元	\$ 54,281	6.53 (美元：人民幣)	\$ 1,615,415
美元	36,504	29.76 (美元：新台幣)	1,086,348
歐元	2	7.81 (歐元：人民幣)	56
歐元	14	1.20 (歐元：美元)	501
歐元	2	35.57 (歐元：新台幣)	85
日圓	234	0.06 (日圓：人民幣)	62
日圓	103,474	0.01 (日圓：美元)	27,338
日圓	1,533	0.26 (日圓：新台幣)	405
港幣	3,396	0.84 (港幣：人民幣)	12,927
港幣	6,084	0.13 (港幣：美元)	23,161
港幣	13,055	3.81 (港幣：新台幣)	49,701
人民幣	29	4.57 (人民幣：新台幣)	133
人民幣	13,872	0.15 (人民幣：美元)	63,324
瑞士法郎	8	0.98 (瑞士法郎：美元)	234
			<u>\$ 2,879,690</u>
<u>非貨幣性項目</u>			
採用權益法之投資			
人民幣	68,032	0.15 (人民幣：美元)	\$ 310,908
美元	444	29.76 (美元：新台幣)	13,225
			<u>\$ 324,133</u>

(接次頁)

(承前頁)

	外	幣	匯	率	帳	面	金	額
<u>外幣負債</u>								
<u>貨幣性項目</u>								
美 元	\$	10,207		6.53 (美元：人民幣)	\$	303,748		
美 元		31,169		29.76 (美元：新台幣)		927,576		
歐 元		7		7.81 (歐元：人民幣)		235		
日 圓		9,563		0.06 (日圓：人民幣)		2,526		
日 圓		93,400		0.01 (日圓：美元)		24,676		
日 圓		1,335		0.26 (日圓：新台幣)		353		
港 幣		2,241		0.84 (港幣：人民幣)		8,530		
港 幣		3,434		0.13 (港幣：美元)		13,075		
港 幣		2,100		3.81 (港幣：新台幣)		7,994		
人 民 幣		1,740		0.15 (人民幣：美元)		7,942		
人 民 幣		103		4.57 (人民幣：新台幣)		471		
						<u>\$ 1,297,126</u>		

106年6月30日

	外	幣	匯	率	帳	面	金	額
<u>外幣資產</u>								
<u>貨幣性項目</u>								
美 元	\$	36,757		6.77 (美元：人民幣)	\$	1,118,157		
美 元		37,166		30.42 (美元：新台幣)		1,130,598		
港 幣		18,430		3.90 (港幣：新台幣)		71,824		
						<u>\$ 2,320,579</u>		
<u>非貨幣性項目</u>								
採用權益法之投資								
人 民 幣		66,193		0.15 (人民幣：美元)	\$	297,243		
美 元		1,551		30.42 (美元：新台幣)		47,143		
						<u>\$ 344,386</u>		

	外	幣	匯	率	帳	面	金	額
<u>外幣負債</u>								
<u>貨幣性項目</u>								
美 元		8,744		6.77 (美元：人民幣)	\$	265,983		
美 元		5,929		30.42 (美元：新台幣)		180,359		
日 圓		200,198		0.01 (日圓：美元)		54,374		
港 幣		3,001		0.87 (港幣：人民幣)		11,693		
人 民 幣		1,727		0.15 (人民幣：美元)		7,747		
						<u>\$ 520,156</u>		

合併公司於 107 年及 106 年 4 月 1 日至 6 月 30 日與 107 年及 106 年 1 月 1 日至 6 月 30 日外幣兌換損益(包含已實現及未實現兌換損失)分別為利益 23,999 仟元、損失 27,085 仟元、損失 22,094 仟元及損失 57,623 仟元，由於外幣交易及集團個體之功能性貨幣種類繁多，故無法按各重大影響外幣別揭露兌換損益。

四二、附註揭露事項

(一) 重大交易事項及(二)轉投資事業相關資訊：

1. 資金貸與他人：附表一。
2. 為他人背書保證：無。
3. 期末持有有價證券情形（不包含投資子公司、關聯企業及合資權益部分）：附表二。
4. 累積買進或賣出同一有價證券之金額達新臺幣 3 億元或實收資本額 20%以上：無。
5. 取得不動產之金額達新臺幣 3 億元或實收資本額 20%以上：無。
6. 處分不動產之金額達新臺幣 3 億元或實收資本額 20%以上：無。
7. 與關係人進、銷貨之金額達新臺幣 1 億元或實收資本額 20%以上：附表三。
8. 應收關係人款項達新臺幣 1 億元或實收資本額 20%以上：附表四。
9. 從事衍生工具交易：附註七、二一及三六。
10. 其他：母子公司間及各子公司間之業務關係及重要交易往來情形及金額：附表七。
11. 被投資公司資訊：附表五。

(三) 大陸投資資訊：

1. 大陸被投資公司名稱、主要營業項目、實收資本額、投資方式、資金匯出入情形、持股比例、投資損益、期末投資帳面金額、已匯回投資損益及赴大陸地區投資限額：附表六。
2. 與大陸被投資公司直接或間接經由第三地區所發生下列之重大交易事項，及其價格、付款條件、未實現損益：附表六。
 - (1) 進貨金額及百分比與相關應付款項之期末餘額及百分比。

- (2) 銷貨金額及百分比與相關應收款項之期末餘額及百分比。
- (3) 財產交易金額及其所產生之損益數額。
- (4) 票據背書保證或提供擔保品之期末餘額及其目的。
- (5) 資金融通之最高餘額、期末餘額、利率區間及當期利息總額。
- (6) 其他對當期損益或財務狀況有重大影響之交易事項，如勞務之提供或收受等。

四三、部門資訊

合併公司主要營運決策者用以分配資源及評量部門績效之資訊，主要係依據各營運區域之財務資訊。合併公司之應報導部門依主要營運區域可劃分如下：

- (一) 臺灣及華南區域
- (二) 華南區域（主要營運範圍為大陸內銷）
- (三) 華中上海區域
- (四) 華中常熟區域
- (五) 其他

部門收入與營運結果

合併公司繼續營業單位之收入與營運結果依應報導部門分析如下：

	107年1月1日至6月30日						合計
	臺灣及華南區域	華南區域	華中上海區域	華中常熟區域	其他	調整及沖銷	
部門收入與營運結果							
來自外部客戶收入	\$ 976,150	\$ 1,366,138	\$ 163,977	\$ 413,856	\$ 37,309	\$ -	\$ 2,957,430
部門間收入	890,007	907,103	16,833	17,066	29,778	(1,860,787)	-
收入合計	<u>\$ 1,866,157</u>	<u>\$ 2,273,241</u>	<u>\$ 180,810</u>	<u>\$ 430,922</u>	<u>\$ 67,087</u>	<u>(\$ 1,860,787)</u>	<u>\$ 2,957,430</u>
部門損益	<u>(\$ 58,485)</u>	<u>(\$ 425,336)</u>	<u>(\$ 181,125)</u>	<u>(\$ 28,493)</u>	<u>\$ 11,489</u>	<u>\$ 20,495</u>	<u>(\$ 661,455)</u>
利息收入							5,034
公司一般其他收入							51,918
財務成本							(17,261)
公司一般支出及損失							(54,265)
繼續營業單位稅前淨損							<u>(\$ 626,029)</u>
部門資產							
部門資產	<u>\$ 3,403,898</u>	<u>\$ 3,560,920</u>	<u>\$ 762,089</u>	<u>\$ 2,569,058</u>	<u>\$ 313,337</u>	<u>(\$ 2,403,554)</u>	\$ 8,205,748
投資							437,932
遞延所得稅資產							226,954
資產合計							<u>\$ 8,870,634</u>
折舊與攤銷	<u>\$ 63,569</u>	<u>\$ 257,075</u>	<u>\$ 18,536</u>	<u>\$ 39,376</u>	<u>\$ 2,748</u>		<u>\$ 381,304</u>
資本支出金額（固定資產增加）	<u>\$ 10,860</u>	<u>\$ 30,362</u>	<u>\$ 9,557</u>	<u>\$ 10,596</u>	<u>\$ 1,062</u>		<u>\$ 62,437</u>

106年1月1日至6月30日

	臺灣及華南 區	華南區域	華中上海 區	華中常熟 區	其 他	調整及沖銷	合計
部門收入與營運結果							
來自外部客戶收入	\$ 1,528,364	\$ 445,873	\$ 202,627	\$ 486,015	\$ 31,283	\$ -	\$ 2,694,162
部門間收入	<u>1,118,875</u>	<u>1,123,077</u>	<u>1,754</u>	<u>10,032</u>	<u>26,605</u>	<u>(2,280,343)</u>	-
收入合計	<u>\$ 2,647,239</u>	<u>\$ 1,568,950</u>	<u>\$ 204,381</u>	<u>\$ 496,047</u>	<u>\$ 57,888</u>	<u>(\$ 2,280,343)</u>	<u>\$ 2,694,162</u>
部門損益	<u>\$ 199,536</u>	<u>(\$ 576,189)</u>	<u>(\$ 13,193)</u>	<u>\$ 3,968</u>	<u>\$ 9,498</u>	<u>\$ 21,355</u>	<u>(\$ 355,025)</u>
利息收入							5,723
公司一般其他收入							24,408
財務成本							(20,463)
公司一般支出及損失							(65,144)
繼續營業單位稅前淨損							<u>(\$ 410,501)</u>
部門資產							
部門資產	<u>\$ 4,752,495</u>	<u>\$ 3,670,270</u>	<u>\$ 940,926</u>	<u>\$ 2,599,558</u>	<u>\$ 298,151</u>	<u>(\$ 2,840,244)</u>	\$ 9,421,156
投資							425,134
遞延所得稅資產							232,196
資產合計							<u>\$10,078,486</u>
折舊與攤銷	<u>\$ 66,599</u>	<u>\$ 231,284</u>	<u>\$ 23,813</u>	<u>\$ 39,460</u>	<u>\$ 2,806</u>		<u>\$ 363,962</u>
資本支出金額(不動產、廠 房及設備增加)	<u>\$ 57,676</u>	<u>\$ 64,709</u>	<u>\$ 1,332</u>	<u>\$ 6,493</u>	<u>\$ 34</u>		<u>\$ 130,251</u>

部門損益係指各個部門所賺取之利潤，不包含採用權益法認列之關聯企業及合資損益份額、利息收入、處分不動產、廠房及設備損益、兌換損益、金融商品評價損益、財務成本以及所得稅費用。此衡量金額係提供予主要營運決策者，用以分配資源予部門及評量其績效。

華中上海區域已於107年7月19日經董事會決議轉讓，預計於一年內轉讓完成。

谷崧精密工業股份有限公司及子公司
資金貸與他人

民國 107 年 1 月 1 日至 6 月 30 日

單位：新台幣千元/美金千元/人民幣千元

附表一

編號	貸出資金之公司	貸與對象	往來項目	是否為關係人	本期末最高餘額	期末餘額	實際動支金額	利率區間%	資金貸與性質	業務往來金額	有短期融通資金必要之原因	提供擔保	擔保		對個別對象資金貸與總額(註1)	對總金額(註1)
													擔保名稱	擔保價值		
1	谷崧工業(常熟)有限公司	新崧塑膠(東莞)有限公司	其他應收款	是	\$ 623,228	\$ 473,079	\$ 473,079	5.31	資金融通	利息收入 14,403	營運資金所需	-	-	\$ 1,502,419	\$ 1,502,419	
1	"	東莞威基諾塑膠有限公司	"	"	93,720	91,860	91,860	5.31	"	利息收入 2,336	"	-	-	1,502,419	1,502,419	
2	新勤國際有限公司	Coxon Precision International Limited	"	"	106,610	106,610	106,610	1.50	"	利息收入 775	"	-	-	1,083,741	1,083,741	
3	谷崧工業有限公司	成達工業有限公司	"	"	29,195	-	-	1.50	"	利息收入 111	"	-	-	896,415	896,415	
3	"	亨泥企業有限公司	"	"	29,130	-	-	1.50	"	利息收入 5	"	-	-	896,415	896,415	
4	東莞星達五金製品有限公司	新崧塑膠(東莞)有限公司	"	"	117,150	91,860	91,860	5.31	"	利息收入 2,425	"	-	-	350,400	350,400	
5	常熟德崧精密工業有限公司	新崧塑膠(東莞)有限公司	"	"	138,650	137,790	137,790	5.31	"	利息收入 551	"	-	-	823,003	823,003	

註 1：資金貸與他人限額係本公司之核投資公司依金融監督管理委員會證券期貨局於 91 年 12 月 18 日公布之(91)台財證(六)字第 0910161919 號函辦理，各公司資金貸與他人總額不得超過最近期經會計師查核簽證財務報告淨值之 40% 及對單一企業資金貸與金額不得超過最近期經會計師查核簽證財務報告淨值之 30%；惟資金貸與對象為最終母公司各控精密工業股份有限公司之聯屬公司者，若因集團資金調度所需，經董事會決議通過者，得不受前述限額之限制，但不得超過最近期經會計師查核簽證財務報告之淨值。

谷崧精密工業股份有限公司及子公司

期末持有有價證券情形

民國 107 年 6 月 30 日

附表二

單位：新台幣仟元

持有之公司	有價證券種類及名稱(註1)	與有價證券發行人之關係	帳列科目	期單	帳位	金額	持股比例%	公允價值		註
								公允價值	備	
谷崧精密工業股份有限公司	股票 Halo Neuro Inc. CGK International Co., Ltd. PT. FUJI SEIKI INDONESIA 今鼎光電股份有限公司 Aetas Technology Inc.	無	透過其他綜合損益按公允價值衡量之金融資產—流動	306,720		\$ 5,952	-	\$ 5,952		
		"	透過其他綜合損益按公允價值衡量之金融資產—非流動	1,800,000		\$ 58,260	5	\$ 58,260		
		"	"	1,500,000		49,716	18	49,716		
		"	"	2,255,193		-	6	-		
		"	"	106,000		\$ 107,976	-	\$ 107,976		

註1：本表所稱有價證券，係指屬國際財務報導準則第9號「金融工具」範圍內之股票、債券、受益憑證及上述項目所衍生之有價證券。

註2：投資子公司、關聯企業及合資權益相關資訊，請參閱附表五、及附表六。

谷崧精密工業股份有限公司及子公司
與關係人進、銷貨之金額達新台幣 1 億元或實收資本額 20% 以上

民國 107 年 1 月 1 日至 6 月 30 日

單位：新台幣千元

附表三

進(銷)貨之公司	交易對象	關係	交易情形			交易條件與一般交易原		應收(付)票據、帳款		備註	
			進(銷)貨金額	佔總進(銷)貨之比率	授信期	授信期	價	及	餘額		佔總應收(付)票據、帳款之比率
谷崧精密工業股份有限公司	谷崧工業有限公司	母子公司	進貨	\$ 289,900	31%	120 天	120 天	雙方議定	應付帳款	\$ 219,626	26%
"	新勤國際有限公司	"	進貨	589,926	62%	120 天	120 天	雙方議定	應付帳款	626,436	73%
谷崧工業有限公司	谷崧精密工業股份有限公司	"	銷貨收入	289,900	100%	120 天	120 天	雙方議定	應收帳款	219,626	100%
"	東莞辰崧塑膠有限公司	"	進貨	287,672	100%	120 天	120 天	雙方議定	應付帳款	129,581	100%
新勤國際有限公司	谷崧精密工業股份有限公司	"	銷貨收入	589,926	100%	120 天	120 天	雙方議定	應收帳款	626,436	100%
"	新崧塑膠(東莞)有限公司	"	進貨	576,666	99%	120 天	120 天	雙方議定	應付帳款	188,196	100%
東莞辰崧塑膠有限公司	谷崧工業有限公司	"	銷貨收入	287,672	53%	120 天	120 天	雙方議定	應收帳款	129,581	46%
新崧塑膠(東莞)有限公司	新勤國際有限公司	"	銷貨收入	576,666	34%	120 天	120 天	雙方議定	應收帳款	188,196	17%

註：合併個體間之關係人交易業已調整沖銷。

谷崧精密工業股份有限公司及子公司
應收關係人款項達新台幣 1 億元或實收資本額 20% 以上
民國 107 年 1 月 1 日至 6 月 30 日

附表四

單位：新台幣仟元／外幣仟元

帳列應收款項之公司	交易對象	關係	應收關係人款項餘額	週轉率	逾期逾金	應收金額	關係人	款項式	應收後收回金額	關係人款項	提列備抵呆帳金額
谷崧工業有限公司	谷崧精密工業股份有限公司	子公司	\$ 219,626	2.08	\$	-	-	-	\$	-	-
新勤國際有限公司	谷崧精密工業股份有限公司	子公司	626,436	1.94	-	-	-	-	-	-	-
	Coxon Precise International Limited	關聯企業	106,610 (註 1)	-	-	-	-	-	-	-	-
常熟華崧精密工業有限公司	新崧塑膠(東莞)有限公司	關聯企業	138,107 (註 1)	-	-	-	-	-	-	-	-
東莞辰崧塑膠有限公司	谷崧工業有限公司	子公司	129,581	2.05	-	-	-	-	-	-	-
新崧塑膠(東莞)有限公司	新勤國際有限公司	子公司	188,196	2.23	-	-	-	-	-	-	-
谷崧工業(常熟)有限公司	新崧塑膠(東莞)有限公司	關聯企業	474,168 (註 1)	-	-	-	-	-	-	-	-

註 1：帳列其他應收款。

註 2：合併個體間之關係人交易業已調整沖銷。

谷崧精密工業股份有限公司及子公司
被投資公司名稱、所在地區.....等相關資訊

民國 107 年 1 月 1 日至 6 月 30 日

附表五

單位：新台幣仟元

投資公司名稱	被投資公司名稱	所在地區	主要營業項目	原本期	始投	資	金	額	期	末	數	比	率	%	持	有	被	投	資	公	司	本	期	認	列	之	備	註	
				本	期	末	去	年	底	股	末	末	末	末	帳	面	金	額	本	期	益	損	投	損	益	損	益		
谷崧精密工業股份有限公司	泰永企業有限公司	陸摩亞	海外投資及貿易業務	\$	942,059	\$	1,044,773	14,569,700		100				\$	1,406,213	(152,704	(152,704	(152,704	(152,704	(152,704	(
	新勤國際有限公司	陸摩亞	海外投資及貿易業務		551,004		551,004	16,932,762		100					1,083,741	(145,172	(145,172	(145,172	(145,172	(145,172	(
	谷崧工業有限公司	陸摩亞	海外投資及貿易業務		1,371,321		1,371,321	42,870,000		100					896,415	(209,351	(209,351	(209,351	(209,351	(209,351	(
	成達工業有限公司	陸摩亞	海外投資及貿易業務		1,098,824		1,098,824	35,769,500		100					551,780	(82,195	(82,195	(82,195	(82,195	(82,195	(
	成宜企業有限公司	陸摩亞	海外投資及貿易業務		1,723,671		1,723,671	43,000,000		100					1,882,863	(17,474	(17,474	(17,474	(17,474	(17,474	(
	翔鈺光電科技股份有限公司	陸摩亞	光學儀器製造、電子零組件製造		51,000		51,000	5,100,000		100					46,685	(86	(86	(86	(86	(86	(
	Plenty Link Technology Co., Ltd.	陸摩亞	海外投資及貿易業務		368,107		368,107	11,700,000		65					218,077	(58,104	(58,104	(58,104	(58,104	(58,104	(
翔鈺光電科技股份有限公司	翔鈺光電科技股份有限公司	陸摩亞	海外技術及貿易業務		-		18,021	-		-					-		-		-		-		-						
成宜企業有限公司	亨玩企業有限公司	陸摩亞	海外投資及貿易業務		1,213,600		1,213,600	40,000,000		100					1,529,609	(9,659	(9,659	(9,659	(9,659	(9,659	(
	Coxon Precise International Limited	陸摩亞	海外投資及貿易業務		91,020		91,020	3,000,000		100					190,205	(16,655	(16,655	(16,655	(16,655	(16,655	(
泰永企業有限公司	谷崧醫療器材有限公司	陸摩亞	海外投資及貿易業務		159,600		159,600	5,000,000		80					161,613		11,048		11,048		11,048		11,048		11,048				
谷崧工業有限公司	廣泰實業有限公司	陸摩亞	海外投資及貿易業務		-		97,290	-		-					-		37,831		37,831		37,831		37,831		37,831				
	Sixx Coxon Precision Phils, Inc.	陸摩亞	海外投資及貿易業務		121,642		121,642	4,050,000		45					8,420	(11,021	(11,021	(11,021	(11,021	(11,021	(
雙登科技股份有限公司	雙登科技股份有限公司	陸摩亞	光學儀器製造、電子零組件製造		16,500		16,500	1,950,000		65					12,788	(4,303	(4,303	(4,303	(4,303	(4,303	(

註 1：編入合併財務報告之子公司採用權益法認列之關聯企業損益之份額，投資公司帳列之採用權益法之投資與被投資公司之股權淨值已全數沖銷。

註 2：本公司持有 Plenty Link Technology Co., Ltd. 65% 股權，Plenty Link Technology Co., Ltd. 持有雙登科技股份有限公司 100% 股權，故本公司間接持有雙登科技股份有限公司 65% 股權。

註 3：已於 107 年 5 月清算。

註 4：已於 107 年 6 月清算。

谷崧精密工業股份有限公司及子公司
大陸投資資訊

民國 107 年 1 月 1 日至 6 月 30 日

附表六

單位：新台幣仟元／外幣仟元

1. 大陸被投資公司名稱、主要營業項目、實收資本額、投資方式、資金匯出入、持股比例、投資損益及匯回投資損益情形：

大陸被投資公司名稱	主要營業項目	實收資本額	投資方式	本國期初自台灣匯出累積投資金額	本期匯出或收回投資金額		本國期末自台灣匯出累積投資金額	被投資公司本期損益	本公司直接或間接投資之持股比例	本期投資損益	期末資產負債表	截至本期末已匯回投資收益	備註
					匯出	匯回							
上海泰永企業有限公司 (註一)	生產及加工非金屬製品、模具、精密注塑件及光學鏡片	\$ 484,400	透過第三地區投資設立公司再投資大陸公司	\$ 667,893	\$ -	\$ -	\$ 667,893	(\$ 201,709)	100	(\$ 201,709)	\$ 430,066	\$ -	
上海崧仁企業有限公司 (註一)	生產、加工非金屬製品、模具、精密注塑件及相關之半成品及零配	151,375	"	218,175	-	-	218,175	10,986	100	10,986	79,816	-	
廣泰塑膠製品有限公司 (註二)	生產及加工非金屬製品、模具、精密注塑件及光學鏡片	-	"	141,310	-	102,714	38,596	-	-	2,225	-	-	
常熟華崧精密工業有限公司 (註一)	生產、加工及銷售塑料製具、精密注塑件及不產產租賃	938,525	"	64,270	-	-	64,270	3,832	100	3,832	823,003	-	
常熟實研尼塑料製品有限公司 (註一及六)	生產、加工及銷售塑料製具、精密注塑件及不產產租賃	299,850	"	-	-	-	-	10,035	25	2,508	30,794	-	
新崧塑膠 (東莞) 有限公司 (註四)	生產和銷售非金屬製品、模具、移動通訊系統手機元件等	550,844	"	320,818	-	-	320,818	182,827	100	159,892	483,879	-	
谷崧工業 (常熟) 有限公司 (註三)	生產、加工非金屬製品、模具、精密注塑件及相關之半成品及零配	1,211,000	"	1,506,273	-	-	1,506,273	30,499	100	30,499	1,502,419	-	
東陽精密機器 (昆山) 有限公司 (註三)	生產及加工金屬沖壓零件等	936,141	"	194,278	-	-	194,278	52,745	30	15,824	265,056	-	
東莞翔庭光電科技有限公司 (註十一)	生產五金、塑膠、電子製品及模具	-	"	17,991	-	14,662	3,329	-	-	-	-	-	
谷崧醫療器材 (上海) 有限公司 (註三及五)	醫療器材生產	149,770	"	23,120	-	-	23,120	5,393	80	4,314	165,384	-	
東莞呈遠五金製品有限公司 (註七)	生產五金、塑膠、電子製品及模具	145,871	"	141,448	-	-	141,448	60,285	100	60,285	350,400	-	
東莞辰器塑膠有限公司 (註六及八)	生產和銷售金屬及非金屬製品、模具、移動通訊系統手機元件等	1,367,130	"	471,320	-	-	471,320	187,743	100	195,122	634,429	-	
東莞豐登光電科技有限公司 (註九)	光學儀器製造及電子零件製造	465,025	"	279,595	-	-	279,595	51,447	65	33,441	202,308	-	
廣東通力精密結構件有限公司 (註十)	設計、生產、加工和銷售精密塑膠產品、鑽探、塑膠零件和五金零件；技術諮詢、技術服務；貨物進出口、技術進出口。	92,968	註十	-	-	-	-	26,209	30	7,863	19,734	-	

2. 赴大陸地區投資限額：

單位：新台幣仟元／美金仟元

本 期 末 累 計	自 台 灣 匯 出	赴 大 陸 地 區	投 資 金 額	經 濟 部 投 審 會	核 准	投 資	金 額	依 經 濟 部 投 審 會 規 定	赴 大 陸 地 區	投 資 限 額
	\$ 4,028,500			\$ 6,789,876				(註十二)		

註一：本公司係透過第三地區泰永企業有限公司分別轉投資上海泰永企業有限公司、上海崧仁企業有限公司、常熟華崧精密工業有限公司及常熟實研尼塑料製品有限公司。

註二：本公司係透過第三地區泰永企業有限公司轉投資廣泰塑膠製品（上海）有限公司，再轉投資廣泰塑膠製品（上海）有限公司，已於107年6月清算，107年6月廣泰實業有限公司將相關資本金匯回泰永企業有限公司，泰永企業有限公司匯回本公司。

註三：本公司係透過第三地區成宜企業有限公司分別轉投資亨沅企業有限公司 100% 股權、Coxon Precise International Limited 100% 股權及谷崧醫療器材有限公司 80% 股權；亨沅企業有限公司、Coxon Precise International Limited 及谷崧醫療器材有限公司再分別轉投資谷崧工業（常熟）有限公司 100% 股權、投資東精精密機器（昆山）有限公司 30% 股權及投資谷崧醫療器材（上海）有限公司 100% 股權。

註四：本公司係透過第三地區新勤國際有限公司投資新崧塑膠（東莞）有限公司。

註五：谷崧醫療器材有限公司（上海）投資資金來自轉投資公司谷崧醫療器材有限公司自有資金美金 3,700 仟元。

註六：截至107年6月30日止，經核准投資之常熟實研尼塑料製品有限公司美金 900 仟元及東莞辰崧塑膠有限公司美金 44,000 仟元尚未經投審會核備。

註七：本公司係透過第三地區成達工業有限公司投資東莞呈達五金製品有限公司。

註八：本公司透過第三地區谷崧工業有限公司投資東莞辰崧塑膠有限公司。

註九：本公司透過第三地區 Plenty Link Technology Co., Ltd. 投資東莞雙堃光電科技有限公司。

註十：係由谷崧工業（常熟）有限公司自有資金投資 30% 股權。

註十一：本公司透過翔鈦光電科技股份有限公司轉投資翔鈦光電科技有限公司，再透過第三地區翔鈦光電科技有限公司轉投資東莞翔鈦光電科技有限公司，投資資金係以翔鈦光電科技股份有限公司自有資金投資，東莞翔鈦光電科技有限公司已於103年12月清算，107年5月自翔鈦光電科技有限公司將相關資本金匯回翔鈦光電科技有限公司。

註十二：依據97年8月29日新修定「在大陸地區從事投資或技術合作審查原則」規定，因本公司取得經濟部工業局核發符合營運總部營運範圍之證明文件，故無須改算投資限額。

3. 與大陸投資公司直接或間接經由第三地區事業所發生之重大交易事項：附表三

4. 與大陸投資公司直接或間接經由第三地區事業提供背書、保證或提供擔保品情形：無。

5. 與大陸投資公司直接或間接經由第三地區提供資金融通情形：無。

6. 其他對當期損益或財務狀況有重大影響之交易事項：無。

谷崧精密工業股份有限公司及子公司
 母子公司間及各子公司間之業務關係及重要交易往來情形及金額

民國 107 年 1 月 1 日至 6 月 30 日

附表七

單位：新台幣仟元

編號 (註一)	交易人 名稱	交易對象	與交易人之關係 (註二)	交易		往來		情形	
				科目	金額	金額	交易條件 (註三)	佔合併資產之比率 (註四)	或收率
0	谷崧精密工業股份有限公司	谷崧工業有限公司	1	其他應收款	\$ 248		註	-	
		"	1	應付帳款	219,626		註	2	
		"	1	進貨	289,900		註	10	
		新勤國際有限公司	1	其他應收款	768		註	-	
		"	1	應付帳款	626,436		註	7	
		"	1	進貨	589,926		註	20	
		泰永企業有限公司	1	其他應收款	833		註	-	
		"	1	進貨	6,386		註	-	
		亨沅企業有限公司	1	其他應收款	2,403		註	-	
		"	1	應付帳款	1,450		註	-	
		"	1	進貨	7,637		註	-	
		谷崧醫療器材有限公司	1	其他應收款	283		註	-	
		成達工業有限公司	1	其他應收款	341		註	-	
		新崧塑膠(東莞)有限公司	1	應收帳款	75		註	-	
		"	1	應付帳款	2,489		註	-	
		"	1	銷貨收入	72		註	-	
		"	1	進貨	6,514		註	-	

(接次頁)

(承前頁)

編號 (註一)	交易人名稱	交易往來對象	與交易人之關係 (註二)	交易		往來		來情		形	
				科目	金額	交(註三)	件(註四)	佔合併總資產之比率 (註四)	或收		
0	谷崧精密工業股份有限公司	Plenty Link Technology Co., Ltd.	1	其他應收款	\$ 83	註	-	-	-		
1	谷崧工業有限公司	東莞呈達有限公司 東莞辰崧塑膠有限公司 " " " " 成達工業有限公司 亨沅企業有限公司 谷崧工業(常熟)有限公司 " " " " " " 東莞雙瑩光電科技有限公司 " " 新崧塑膠(東莞)有限公司 " " " " " " " "	1	應付設備款	137	註	-	-	-		
			1	應付帳款	129,581	註	-	-	-	-	
			1	銷貨收入	(1,105)	註	1	1			
			1	進貨	287,672	註	10	10			
			1	利息收入	111	註	-	-	-	-	
			3	利息收入	5	註	-	-	-	-	
			3	應付帳款	2,036	註	-	-	-	-	
			3	其他應付款	94,085	註	-	-	-	-	
			3	進貨	2,154	註	-	-	-	-	
			3	利息費用	2,336	註	-	-	-	-	
2	東莞辰崧塑膠有限公司	東莞雙瑩光電科技有限公司 " " " " " " 新崧塑膠(東莞)有限公司 " " " " " " " " " "	3	應收帳款	475	註	-	-	-		
			3	其他應付款	2,152	註	-	-	-	-	
			3	應收帳款	728	註	-	-	-	-	
			3	應付帳款	25,822	註	-	-	-	-	
			3	其他應付款	4,849	註	-	-	-	-	
			3	銷貨收入	707	註	-	-	-	-	
			3	進貨	24,430	註	-	-	-	-	
			3	其他應付款	5	註	-	-	-	-	
			3	應收帳款	7	註	-	-	-	-	
			3	其他應收款	59,889	註	-	-	-	-	
3	新勤國際有限公司	" " " " " "	1	其他應收款	188,196	註	1	1			
			1	應付帳款	576,666	註	2	2			
			1	進貨		註	19	19			

(接次頁)

(承前頁)

編號 (註一)	交易人名稱	交易往來對象	與交易人之關係 (註二)	交易		往來		情形	
				科目	金額	交易條件 (註三)	佔合併總資產之比率 (註四)		
3	新勤國際有限公司	Coxon Precise International Limited	3	其他應收款	\$ 106,610	註	1		
4	新崧塑膠(東莞)有限公司	成達工業有限公司	3	利息收入	775	註	-		
		上海泰永企業有限公司	3	其他應付款	22	註	-		
		"	3	應收帳款	2,951	註	-		
		東莞呈達五金有限公司	3	銷貨收入	3,167	註	-		
		"	3	應收帳款	101	註	-		
		"	3	其他應收款	12,771	註	-		
		"	3	應付帳款	4,273	註	-		
		"	3	其他應付款	92,384	註	-	1	
		"	3	銷貨收入	863	註	-	-	
		"	3	進貨	4,983	註	-	-	
		"	3	製造費用	736	註	-	-	
		"	3	利息費用	2,425	註	-	-	
		"	3	應收帳款	3,114	註	-	-	
		"	3	其他應收款	2,895	註	-	-	
(接次頁)		"	3	應付帳款	1,050	註	-		
		"	3	其他應付款	474,168	註	-	5	
		"	3	應付設備款	645	註	-	-	
		"	3	銷貨收入	2,083	註	-	-	
		"	3	利息費用	14,403	註	-	-	
		"	3	進貨	905	註	-	-	
		東莞雙瑩光電科技有限公司	3	應收帳款	4	註	-		

(接次頁)

(承前頁)

編號 (註一)	交易人名稱	交易對象	與交易人之關係 (註二)	交易		往來		情形	
				科目	金額	交額	易件 (註三)	佔合併總資產之比率 (註四)	
4	新崧塑膠(東莞)有限公司	東莞雙瑩光電科技有限公司	3	其他應收款	\$ 41,364	註	-	-	
		"	3	其他應付款	7,766	註	-	-	
		"	3	應付設備款	577	註	-	-	
		"	3	銷貨收入	4	註	-	-	
		"	3	製造費用	8,063	註	-	-	
		"	3	其他應付款	138,107	註	2	-	
		"	3	利息費用	551	註	-	-	
5	泰永企業有限公司	常熟華崧精密工業有限公司	3	其他應付款	420	註	-	-	
		"	3	勞務成本	407	註	-	-	
		"	3	製造費用	2	註	-	-	
6	上海泰永企業有限公司	上海泰永企業有限公司	1	應收帳款	239	註	-	-	
		"	3	其他應收款	12	註	-	-	
		"	3	應付帳款	121	註	-	-	
		"	3	其他應付款	4,801	註	-	-	
		"	3	銷貨收入	189	註	-	-	
		"	3	進貨	121	註	-	-	
		"	3	製造費用	4,960	註	-	-	
		"	3	其他應收款	4,872	註	-	-	
		"	3	應付帳款	12,637	註	-	-	
		"	3	應付設備款	7,429	註	-	-	
		"	3	進貨	10,884	註	-	-	
		"	3	其他應收款	611	註	-	-	
		"	3	租金收入	2,672	註	-	-	

(接次頁)

(承前頁)

編號 (註一)	交易人名稱	交易往來對象	與交易人之關係 (註二)	交易		往來		情形	
				科目	金額	交(註三)	易(註三)	佔合併總資產之比率 (註四)	或收
7	常熟華崧精密工業有限公司	谷崧工業(常熟)有限公司	3	其他應收款	\$ 2,804	註		-	
8	谷崧醫療器材有限公司	"	3	租金收入	16,950	註		1	
9	東莞呈達五金有限公司	谷崧醫療器材(上海)有限公司	1	應付帳款	21,351	註		-	
10	東莞雙瑩光電科技有限公司	公司	1	進貨	30,145	註		1	
		谷崧工業(常熟)有限公司	3	應收帳款	1,518	註		-	
		雙瑩科技股份有限公司	3	應收帳款	1,483	註		-	
		公司	3	銷貨收入	1,438	註		-	
11	亨沅企業有限公司	谷崧工業(常熟)有限公司	1	應收帳款	351	註		-	
		"	1	應付帳款	908	註		-	
		"	1	進貨	881	註		-	

註一：母公司及子公司相互間之業務往來資訊應分別於編號欄註明，編號之填寫方法如下：

1. 母公司填 0。
2. 子公司依公司別由阿拉伯數字 1 開始依序編號。

註二：與交易人之關係有以下三種，標示種類即可：

1. 母公司對子公司。
2. 子公司對母公司。
3. 子公司對子公司。

註三：上項與關係人之銷貨及進貨，其交易條件及收付款政策與一般客戶並無重大差異。

註四：交易往來金額佔合併總營收或總資產比率之計算，若屬資產負債科目者，以期末餘額佔合併總資產之方式計算；若屬損益科目者，以期中累積金額佔合併總營收之方式。