

谷崧精密工業股份有限公司
及子公司

合併財務報告暨會計師查核報告
民國108及107年度

地址：桃園市中壢區中正路1274巷48號

電話：(03)4252153

§ 目 錄 §

項	目 頁	次	財 務 報 告 附 註 編 號
一、封 面	1		-
二、目 錄	2		-
三、關係企業合併財務報告聲明書	3		-
四、會計師查核報告	4~7		-
五、合併資產負債表	8		-
六、合併綜合損益表	9~11		-
七、合併權益變動表	12		-
八、合併現金流量表	13~15		-
九、合併財務報表附註			
(一) 公司沿革	16		一
(二) 通過財務報告之日期及程序	16		二
(三) 新發布及修訂準則及解釋之適用	16~21		三
(四) 重大會計政策之彙總說明	22~37		四
(五) 重大會計判斷、估計及假設不確定性之主要來源	37		五
(六) 重要會計項目之說明	37~75		六~三四
(七) 關係人交易	75~79		三五
(八) 質押之資產	79		三六
(九) 重大或有負債及未認列之合約承諾	79~81		三七
(十) 重大之災害損失	-		-
(十一) 重大之期後事項	-		-
(十二) 其 他	81~83		三八
(十三) 附註揭露事項			
1. 重大交易事項相關資訊	83~84 , 87~92 , 95~97		三九
2. 轉投資事業相關資訊	83~84 , 87~92 , 95~97		三九
3. 大陸投資資訊	84 , 93~94		三九
(十四) 部門資訊	84~86		四十

關係企業合併財務報告聲明書

本公司 108 年度（自 108 年 1 月 1 日至 12 月 31 日止）依「關係企業合併營業報告書關係企業合併財務報表及關係報告書編製準則」應納入編製關係企業合併財務報表之公司與依國際財務報導準則第 10 號應納入編製母子公司合併財務報告之公司均相同，且關係企業合併財務報表所應揭露相關資訊於前揭母子公司合併財務報告中均已揭露，爰不再另行編製關係企業合併財務報表。

特此聲明

公司名稱：谷崧精密工業股份有限公司



負責人：洪 煥 青



中 華 民 國 109 年 3 月 20 日

會計師查核報告

谷崧精密工業股份有限公司 公鑒：

查核意見

谷崧精密工業股份有限公司及子公司民國 108 年及 107 年 12 月 31 日之合併資產負債表，暨民國 108 年及 107 年 1 月 1 日至 12 月 31 日之合併綜合損益表、合併權益變動表、合併現金流量表，以及合併財務報表附註（包括重大會計政策彙總），業經本會計師查核竣事。

依本會計師之意見，上開合併財務報表在所有重大方面係依照證券發行人財務報告編製準則及經金融監督管理委員會認可並發布生效之國際財務報導準則、國際會計準則、解釋及解釋公告編製，足以允當表達谷崧精密工業股份有限公司及子公司民國 108 年及 107 年 12 月 31 日之合併財務狀況，暨民國 108 年及 107 年 1 月 1 日至 12 月 31 日之合併財務績效及合併現金流量。

查核意見之基礎

本會計師係依照會計師查核簽證財務報表規則、金融監督管理委員會 109 年 2 月 25 日金管證審字第 1090360805 號函及一般公認審計準則執行查核工作。本會計師於該等準則下之責任將於會計師查核合併財務報表之責任段進一步說明。本會計師所隸屬事務所受獨立性規範之人員已依會計師職業道德規範，與谷崧精密工業股份有限公司及子公司保持超然獨立，並履行該規範之其他責任。基於本會計師之查核結果及其他會計師之查核報告，本會計師相信已取得足夠及適切之查核證據，以作為表示查核意見之基礎。

關鍵查核事項

關鍵查核事項係指依本會計師之專業判斷，對谷崧精密工業股份有限公司及子公司民國 108 年度合併財務報表之查核最為重要之事項。該等事項已

於查核合併財務報表整體及形成查核意見之過程中予以因應，本會計師並不對該等事項單獨表示意見。

茲對谷崧精密工業股份有限公司及子公司民國 108 年度合併財報報表之關鍵查核事項敘明如下：

關鍵查核事項：特定客戶之銷貨真實性

谷崧精密工業股份有限公司及子公司民國 108 年度合併營業收入為 4,313,919 仟元。基於對財務報表重大性之考量及審計準則公報對收入認列預設為顯著風險，本會計師將銷貨金額逆勢成長之特定客戶銷貨收入列為關鍵查核事項。請參閱合併財務報告附註四及二七。

針對上述重要事項，本會計師執行主要查核程序如下：

1. 瞭解、評估並測試與收入認列相關之內部控制制度設計及執行之有效性。
2. 取得民國 108 年度特定客戶銷貨收入明細，抽核其相關交易之原始訂單、出貨單及發票等相關文件，並與入帳金額核對，以確認收入之真實性。
3. 取得特定客戶期後銷貨退回明細，抽核其銷貨退回相關憑證並檢視退貨原因之合理性。

其他事項

谷崧精密工業股份有限公司業已編製民國 108 及 107 年度之個體財務報表，並經本會計師出具無保留意見之查核報告在案，備供參考。

管理階層與治理單位對合併財務報表之責任

管理階層之責任係依照證券發行人財務報告編製準則及經金融監督管理委員會認可並發布生效之國際財務報導準則、國際會計準則、解釋及解釋公告編製允當表達之合併財務報表，且維持與合併財務報表編製有關之必要內部控制，以確保合併財務報表未存有導因於舞弊或錯誤之重大不實表達。

於編製合併財務報表時，管理階層之責任亦包括評估谷崧精密工業股份有限公司及子公司繼續經營之能力、相關事項之揭露，以及繼續經營會計基礎之採用，除非管理階層意圖清算谷崧精密工業股份有限公司及子公司或停止營業，或除清算或停業外別無實際可行之其他方案。

谷崧精密工業股份有限公司及子公司之治理單位（含監察人）負有監督財務報導流程之責任。

會計師查核合併財務報表之責任

本會計師查核合併財務報表之目的，係對合併財務報表整體是否存有導因於舞弊或錯誤之重大不實表達取得合理確信，並出具查核報告。合理確信係高度確信，惟依照一般公認審計準則執行之查核工作無法保證必能偵出合併財務報表存有之重大不實表達。不實表達可能導因於舞弊或錯誤。如不實表達之個別金額或彙總數可合理預期將影響合併財務報表使用者所作之經濟決策，則被認為具有重大性。

本會計師依照一般公認審計準則查核時，運用專業判斷並保持專業上之懷疑。本會計師亦執行下列工作：

1. 辨認並評估合併財務報表導因於舞弊或錯誤之重大不實表達風險；對所評估之風險設計及執行適當之因應對策；並取得足夠及適切之查核證據以作為查核意見之基礎。因舞弊可能涉及共謀、偽造、故意遺漏、不實聲明或踰越內部控制，故未偵出導因於舞弊之重大不實表達之風險高於導因於錯誤者。
2. 對與查核攸關之內部控制取得必要之瞭解，以設計當時情況下適當之查核程序，惟其目的非對谷崧精密工業股份有限公司及子公司內部控制之有效性表示意見。
3. 評估管理階層所採用會計政策之適當性，及其所作會計估計與相關揭露之合理性。
4. 依據所取得之查核證據，對管理階層採用繼續經營會計基礎之適當性，以及使谷崧精密工業股份有限公司及子公司繼續經營之能力可能產生重大疑慮之事件或情況是否存在重大不確定性，作出結論。本會計師若認為該等事件或情況存在重大不確定性，則須於查核報告中提醒合併財務報表使用者注意合併財務報表之相關揭露，或於該等揭露係屬不適當時修正查核意見。本會計師之結論係以截至查核報告日所取得之查核證據為基礎。惟未來事件或情況可能導致谷崧精密工業股份有限公司及子公司不再具有繼續經營之能力。
5. 評估合併財務報表（包括相關附註）之整體表達、結構及內容，以及合併財務報表是否允當表達相關交易及事件。

6. 對於集團內組成個體之財務資訊取得足夠及適切之查核證據，以對合併財務報表表示意見。本會計師負責集團查核案件之指導、監督及執行，並負責形成集團查核意見。


本會計師與治理單位溝通之事項，包括所規劃之查核範圍及時間，以及重大查核發現（包括於查核過程中所辨認之內部控制顯著缺失）。

本會計師亦向治理單位提供本會計師所隸屬事務所受獨立性規範之人員已遵循會計師職業道德規範中有關獨立性之聲明，並與治理單位溝通所有可能被認為會影響會計師獨立性之關係及其他事項（包括相關防護措施）。

本會計師從與治理單位溝通之事項中，決定對谷崧精密工業股份有限公司及子公司民國 108 年度合併財務報表查核之關鍵查核事項。本會計師於查核報告中敘明該等事項，除非法令不允許公開揭露特定事項，或在極罕見情況下，本會計師決定不於查核報告中溝通特定事項，因可合理預期此溝通所產生之負面影響大於所增進之公眾利益。

勤業眾信聯合會計師事務所


會計師 游素環



游素環

會計師 池瑞全

池瑞全



證券暨期貨管理委員會核准文號
台財證六字第 0920123784 號

金融監督管理委員會核准文號
金管證審字第 1060023872 號

中 華 民 國 109 年 3 月 20 日

代 碼	資 產	108年12月31日			107年12月31日		
		金	額	%	金	額	%
	流動資產						
1100	現金及約當現金(附註六及三四)	\$	877,301	18	\$	1,233,017	18
1110	透過損益按公允價值衡量之金融資產—流動(附註七及三四)		38,677	1		85,031	1
1120	透過其他綜合損益按公允價值衡量之金融資產—流動(附註八及三四)		-	-		-	-
1136	按攤銷後成本衡量之金融資產—流動(附註九、三四及三六)		19,928	-		117,217	2
1170	應收帳款(附註十、二七及三四)		938,236	19		1,514,551	22
1181	應收帳款—關係人(附註十、二七、三四及三五)		64,266	1		64,404	1
1200	其他應收款(附註十二及三四)		118,877	2		41,037	-
1210	其他應收款—關係人(附註三四及三五)		2,220	-		19,536	-
1220	本期所得稅資產(附註二九)		27,736	1		22,447	-
130X	存貨(附註十一)		393,538	8		538,979	8
1410	預付款項(附註十八及三六)		201,703	4		130,573	2
1460	待出售非流動資產淨額(附註十二)		-	-		538,154	8
1479	其他流動資產(附註十九)		78	-		36,563	-
11XX	流動資產總計		<u>2,682,560</u>	<u>54</u>		<u>4,341,509</u>	<u>62</u>
	非流動資產						
1517	透過其他綜合損益按公允價值衡量之金融資產—非流動(附註八及三四)		230,703	5		256,821	4
1550	採用權益法之投資(附註十四)		4,989	-		29,214	-
1600	不動產、廠房及設備(附註十五及三六)		1,428,586	29		2,018,600	29
1755	使用權資產(附註三及十六)		381,748	8		-	-
1780	無形資產(附註十七)		21,564	-		33,275	1
1840	遞延所得稅資產(附註二九)		177,736	4		149,549	2
1915	預付設備款(附註三八)		15,903	-		81,832	1
1960	預付投資款(附註十九)		-	-		30,000	-
1985	長期預付租金(附註十八及三六)		-	-		34,607	1
1990	其他非流動資產—其他(附註十及十九)		25,380	-		14,915	-
15XX	非流動資產總計		<u>2,286,609</u>	<u>46</u>		<u>2,648,813</u>	<u>38</u>
1XXX	資 產 總 計	\$	<u>4,969,169</u>	<u>100</u>	\$	<u>6,990,322</u>	<u>100</u>
	負債及權益						
	流動負債						
2130	合約負債—流動(附註二七及三五)	\$	53,770	1	\$	44,254	1
2150	應付票據(附註二二及三四)		10	-		258	-
2170	應付帳款(附註二二及三四)		550,640	11		1,023,231	15
2213	應付設備款(附註三四)		18,036	-		20,662	-
2219	其他應付款—其他(附註二三、三四)		470,761	10		574,002	8
2230	本期所得稅負債(附註二九及三四)		-	-		8,619	-
2250	負債準備—流動(附註二四)		18,965	-		16,851	-
2260	與待出售非流動資產直接相關之負債(附註十二及三五)		-	-		58,529	1
2280	租賃負債—流動(附註三及十六)		152,635	3		-	-
2320	一年內到期長期負債(附註二十、三二及三四)		136,364	3		191,667	3
2399	其他流動負債(附註二三及二五)		1,227	-		1,956	-
21XX	流動負債總計		<u>1,402,408</u>	<u>28</u>		<u>1,940,029</u>	<u>28</u>
	非流動負債						
2540	長期借款(附註二十及三四)		63,636	1		800,000	11
2570	遞延所得稅負債(附註二九)		16,871	1		15,979	-
2580	租賃負債—非流動(附註三及十六)		203,449	4		-	-
2640	淨確定福利負債(附註二五)		46,869	1		42,172	1
2670	其他非流動負債—其他(附註二三及三五)		7,187	-		10,459	-
25XX	非流動負債總計		<u>338,012</u>	<u>7</u>		<u>868,610</u>	<u>12</u>
2XXX	負債總計		<u>1,740,420</u>	<u>35</u>		<u>2,808,639</u>	<u>40</u>
	歸屬於本公司業主之權益(附註二六)						
	股本						
3110	普通股		1,216,622	24		1,216,622	17
3200	資本公積		2,588,754	52		2,649,585	38
	(待彌補虧損)保留盈餘						
3310	法定盈餘公積		211,361	5		671,798	10
3320	特別盈餘公積		354,252	7		221,728	3
3350	待彌補虧損	(590,209	(12)	(327,913	(5)
3300	(待彌補虧損)保留盈餘總計	(24,596	(1)	(563,613	(8)
3400	其他權益	(627,902	(13)	(354,252	(5)
31XX	本公司業主權益總計		<u>3,152,878</u>	<u>63</u>		<u>4,077,568</u>	<u>58</u>
36XX	非控制權益		75,871	2		104,115	2
3XXX	權益總計		<u>3,228,749</u>	<u>65</u>		<u>4,181,683</u>	<u>60</u>
	負債與權益總計	\$	<u>4,969,169</u>	<u>100</u>	\$	<u>6,990,322</u>	<u>100</u>

後附之附註係本合併財務報告之一部分。



谷崧精密工業股份有限公司及子公司

合併綜合損益表

民國 108 年及 107 年 1 月 1 日至 12 月 31 日

單位：新台幣仟元，惟
每股虧損為元

代 碼		108年度		107年度	
		金 額	%	金 額	%
4000	營業收入淨額（附註二七、三五及四一）	\$ 4,313,919	100	\$ 5,499,980	100
5000	營業成本（附註十一及二八）	(4,368,005)	(101)	(5,516,027)	(100)
5900	營業毛損	(54,086)	(1)	(16,047)	-
	營業費用（附註十及二八）				
6100	推銷費用	(180,916)	(4)	(200,778)	(4)
6200	管理費用	(515,258)	(12)	(458,226)	(8)
6300	研究發展費用	(11,021)	-	(18,477)	-
6450	預期信用減損損失	(3,575)	-	(2,594)	-
6000	營業費用合計	(710,770)	(16)	(680,075)	(12)
6510	其他收益及費損淨額（附註二八及三五）	17,487	-	34,016	-
6900	營業淨損	(747,369)	(17)	(662,106)	(12)
	營業外收入及支出（附註十四、十五、二一、二八、三一及三五）				
7010	其他收入	4,334	-	8,460	-
7020	其他利益及損失	230,437	5	6,768	-
7050	財務成本	(55,338)	(1)	(32,939)	(1)
7060	採用權益法認列之關聯企業及合資損益之份額	(33,417)	(1)	(24,983)	-
7000	營業外收入及支出合計	146,016	3	(42,694)	(1)

（接次頁）

(承前頁)

代 碼		108年度		107年度	
		金 額	%	金 額	%
7900	繼續營業單位稅前淨損	(\$ 601,353)	(14)	(\$ 704,800)	(13)
7950	所得稅費用 (附註二九)	(35,028)	(1)	(3,734)	-
8100	停業單位損益	<u>44,980</u>	<u>1</u>	(<u>182,008</u>)	(<u>3</u>)
8200	本年度淨損	(<u>591,401</u>)	(<u>14</u>)	(<u>890,542</u>)	(<u>16</u>)
	其他綜合損益 (附註二五、 二六及二九)				
8310	不重分類至損益之項 目：				
8311	確定福利計畫之再 衡量數	(25,789)	(1)	(1,335)	-
8316	透過其他綜合損益 按公允價值衡量 之權益工具投資 未實現評價損益	(58,484)	(1)	24,561	-
8349	與不重分類之項目 相關之所得稅	5,158	-	1,099	-
8360	後續可能重分類至損益 之項目：				
8361	國外營運機構財務 報表換算之兌換 差額	(276,058)	(6)	(159,594)	(3)
8399	與可能重分類之項 目相關之所得稅	<u>54,471</u>	<u>1</u>	<u>40,073</u>	<u>1</u>
8300	本年度其他綜合損 益稅後淨額	(<u>300,702</u>)	(<u>7</u>)	(<u>95,196</u>)	(<u>2</u>)
8500	本年度綜合損益總額	(\$ <u>892,103</u>)	(<u>21</u>)	(\$ <u>985,738</u>)	(<u>18</u>)
	淨損歸屬於：				
8610	本公司業主	(\$ 566,859)	(13)	(\$ 837,986)	(15)
8620	非控制權益	(<u>24,542</u>)	(<u>1</u>)	(<u>52,556</u>)	(<u>1</u>)
8600		(\$ <u>591,401</u>)	(<u>14</u>)	(\$ <u>890,542</u>)	(<u>16</u>)

(接次頁)

(承前頁)

代 碼		108年度		107年度	
		金 額	%	金 額	%
	綜合損益總額歸屬於：				
8710	本公司業主	(\$ 863,859)	(20)	(\$ 931,861)	(17)
8720	非控制權益	(<u>28,244</u>)	(<u>1</u>)	(<u>53,877</u>)	(<u>1</u>)
8700		(<u>\$ 892,103</u>)	(<u>21</u>)	(<u>\$ 985,738</u>)	(<u>18</u>)
	每股虧損 (附註三十)				
	來自繼續營業單位及停業單位				
9750	基 本	(\$ <u>4.66</u>)		(\$ <u>6.89</u>)	
9850	稀 釋	(\$ <u>4.66</u>)		(\$ <u>6.89</u>)	
	來自繼續營業單位				
9710	基 本	(\$ <u>5.03</u>)		(\$ <u>5.39</u>)	
9810	稀 釋	(\$ <u>5.03</u>)		(\$ <u>5.39</u>)	

後附之附註係本合併財務報告之一部分。

董事長：洪煥青



經理人：張文桐



會計主管：許嘉宏




代 碼	歸 屬 於 本 公 司 業 務 之 權 益	歸 屬 於 本 公 司 業 務 之 權 益							其 他 權 益		總 計	非 控 制 權 益	權 益 總 額
		股 數 (仟 股)	金 額	資 本 公 積	法 定 公 積	保 留 盈 餘 特 別 盈 餘 公 積	未 分 配 盈 餘	外 幣 換 算 差 額	備 供 出 售 金 融 商 品 未 實 現 損 益	透 過 其 他 綜 合 損 益 按 公 允 價 值 衡 量 之 金 融 資 產 未 實 現 損 益			
A1	107年1月1日餘額	121,622	\$ 1,216,622	\$ 2,749,231	\$ 671,798	\$ 28,722	\$ 657,852	(\$ 232,334)	\$ 10,606	\$ -	\$ 5,102,497	\$ 173,952	\$ 5,276,449
A3	追溯適用之影響數	-	-	-	-	-	22,267	-	(10,606)	(5,083)	6,578	-	6,578
A5	107年1月1日調整後餘額	121,622	1,216,622	2,749,231	671,798	28,722	680,119	(232,334)	-	(5,083)	5,109,075	173,952	5,283,027
B3	106年度盈餘指撥及分配：提列特別盈餘公積	-	-	-	-	193,006	(193,006)	-	-	-	-	-	-
C15	資本公積配發現金股利	-	-	(97,330)	-	-	-	-	-	-	(97,330)	-	(97,330)
C17	贖回可轉換公司債	-	-	(2,316)	-	-	-	-	-	-	(2,316)	-	(2,316)
D1	107年度淨損	-	-	-	-	-	(837,986)	-	-	-	(837,986)	(52,556)	(890,542)
D3	107年度稅後其他綜合損益	-	-	-	-	-	(236)	(118,200)	-	24,561	(93,875)	(1,321)	(95,196)
D5	107年度綜合損益總額	-	-	-	-	-	(838,222)	(118,200)	-	24,561	(931,861)	(53,877)	(985,738)
O1	非控制權益增減	-	-	-	-	-	-	-	-	-	-	(15,960)	(15,960)
Q1	處分透過其他綜合損益按公允價值衡量之權益工具	-	-	-	-	-	23,196	-	-	(23,196)	-	-	-
Z1	107年12月31日餘額	121,622	1,216,622	2,649,585	671,798	221,728	(327,913)	(350,534)	-	(3,718)	4,077,568	104,115	4,181,683
B3	107年度盈餘指撥及分配：提列特別盈餘公積	-	-	-	-	132,524	(132,524)	-	-	-	-	-	-
B13	法定盈餘公積彌補虧損	-	-	-	(460,437)	-	460,437	-	-	-	-	-	-
C15	資本公積配發現金股利	-	-	(60,831)	-	-	-	-	-	-	(60,831)	-	(60,831)
D1	108年度淨損	-	-	-	-	-	(566,859)	-	-	-	(566,859)	(24,542)	(591,401)
D3	108年度稅後其他綜合損益	-	-	-	-	-	(20,631)	(217,885)	-	(58,484)	(297,000)	(3,702)	(300,702)
D5	108年度綜合損益總額	-	-	-	-	-	(587,490)	(217,885)	-	(58,484)	(863,859)	(28,244)	(892,103)
Q1	處分透過其他綜合損益按公允價值衡量之權益工具	-	-	-	-	-	(2,719)	-	-	2,719	-	-	-
Z1	108年12月31日餘額	121,622	\$ 1,216,622	\$ 2,588,754	\$ 211,361	\$ 354,252	(\$ 590,209)	(\$ 568,419)	\$ -	(\$ 59,483)	\$ 3,152,878	\$ 75,871	\$ 3,228,749

後附之附註係本合併財務報告之一部分。

董事長：洪煥奇



經理人：張文桐



會計主管：許嘉宏



谷崧精密工業股份有限公司及子公司

合併現金流量表

民國 108 年及 107 年 1 月 1 日至 12 月 31 日

單位：新台幣仟元

代 碼		108年度	107年度
	營業活動之現金流量		
A00010	繼續營業單位稅前淨損	(\$ 601,353)	(\$ 704,800)
A00020	停業單位稅前淨損	<u>44,976</u>	<u>(182,004)</u>
A10000	本期稅前淨損	(556,377)	(886,804)
A20010	收益費損項目		
A20100	折舊費用	556,908	631,186
A20200	攤銷費用	16,886	18,386
A20300	預期信用減損損失	3,575	5,247
A20400	透過損益按公允價值衡量金融 資產及負債之淨(利益)損 失	(3,012)	8,319
A20900	財務成本	55,338	32,939
A21200	利息收入	(4,334)	(8,276)
A21300	股利收入	-	(184)
A22300	採用權益法認列之關聯企業及 合資損失之份額	33,417	24,983
A22500	處分及報廢不動產、廠房及設 備損失(利益)	7,308	(58,719)
A23100	處分投資利益	(55,369)	(125,067)
A23600	不動產、廠房及設備減損損失	271,616	172,003
A23700	存貨跌價及呆滯(回升利益) 損失	(88,620)	172,319
A24100	未實現外幣兌換(利益)損失	(19,458)	10,711
A22900	租賃修改利益	(5,098)	-
A29900	處分子公司利益	(430,318)	-
A30000	營業資產及負債之淨變動數		
A31150	應收帳款	565,048	414,170
A31180	其他應收款	(13,790)	408
A31200	存 貨	233,238	(26,826)
A31230	預付款項	(71,130)	6,378
A31240	其他流動資產	36,485	(30,711)
A32125	合約負債	9,516	(6,096)
A32130	應付票據	(248)	(226)
A32150	應付帳款	(445,094)	70,796

(接次頁)

(承前頁)

代 碼		108年度	107年度
A32180	其他應付款項	(\$ 112,175)	(\$ 178,218)
A32200	負債準備	2,114	590
A32230	其他流動負債	(729)	(8,983)
A32990	遞延收入	(325)	4,638
A32240	淨確定福利負債	(21,092)	132
A33000	營運產生之現金	(35,720)	243,095
A33100	收取之利息	7,346	8,276
A33200	收取之股利	-	184
A33300	支付之利息	(46,404)	(29,824)
A33500	支付之所得稅	(17,183)	(89,600)
AAAA	營業活動之淨現金流(出)入	(91,961)	132,131
投資活動之現金流量			
B00010	取得透過其他綜合損益按公允價值 衡量之金融資產	(28,706)	-
B00020	處分透過其他綜合損益按公允價值 衡量之金融資產	27,993	26,418
B00050	處分按攤銷後成本衡量之金融資產	97,289	548,885
B00100	取得透過損益按公允價值衡量之金 融資產	-	(123,660)
B00200	處分透過損益按公允價值衡量之金 融資產	44,822	-
B01800	取得採用權益法之長期股權投資	(9,136)	-
B01900	處分採用權益法之長期股權投資	-	156,775
B02000	預付投資款增加	-	(30,000)
B02300	處分子公司之淨現金流入	699,735	-
B02700	購置不動產、廠房及設備	(92,290)	(159,502)
B02800	處分不動產、廠房及設備價款	33,445	164,141
B03700	存出保證金增加	(10,465)	(7,307)
B04500	購置無形資產	(5,806)	(8,328)
B07100	預付設備款減少(增加)	1,772	(4,972)
BBBB	投資活動之淨現金流入	758,653	562,450
籌資活動之現金流量			
C09900	償還公司債	-	(107,499)
C01600	舉借長期借款	707,196	2,000,000
C01700	償還長期借款	(1,498,863)	(2,904,167)
C03000	存入保證金(減少)增加	(2,947)	3,641
C04020	租賃本金償還	(185,912)	-

(接次頁)

(承前頁)

代 碼		108年度	107年度
C04500	支付本公司業主股利	(\$ 60,831)	(\$ 97,330)
C05800	非控制權益變動	-	(15,960)
CCCC	籌資活動之淨現金流出	(1,041,357)	(1,121,315)
DDDD	匯率變動對現金及約當現金之影響	18,949	(38,423)
EEEE	現金及約當現金淨減少	(355,716)	(465,157)
E00100	年初現金及約當現金餘額	1,233,017	1,889,851
E00200	年底現金及約當現金餘額	\$ 877,301	\$ 1,424,694

期末現金及約當現金之調節


代 碼		108年12月31日	107年12月31日
E00210	資產負債表帳列之現金及約當現金	\$ 877,301	\$ 1,233,017
E00240	包含於待出售處分群組之現金及約當現金	-	191,677
E00200	期末現金及約當現金餘額	\$ 877,301	\$ 1,424,694

後附之附註係本合併財務報告之一部分。


董事長：洪煥青



經理人：張文桐



會計主管：許嘉宏



谷崧精密工業股份有限公司及子公司

合併財務報表附註

民國 108 年及 107 年 1 月 1 日至 12 月 31 日

(除另註明外，金額以新台幣仟元為單位)

一、公司沿革

谷崧精密工業股份有限公司(以下簡稱「本公司」)創立於 78 年 6 月，主要從事各種模具、金屬零件之製造加工及買賣，各種塑膠成型製品及其零件之製造加工及買賣，各種電子、電機及其零件之開發製造加工及買賣，有關前各項成品及其原料進出口業務，及前各項有關業務之經營及轉投資。本公司於 97 年 1 月經財團法人中華民國證券櫃檯買賣中心核准，於該中心之興櫃股票櫃檯買賣，並業經主管機關核准於 98 年 10 月 28 日起於臺灣證券交易所掛牌買賣。

本合併財務報告係以本公司之功能性貨幣新台幣表達。

二、通過財務報告之日期及程序

本合併財務報告於 109 年 3 月 20 日經董事會通過發布。

三、新發布及修訂準則及解釋之適用

- (一) 首次適用修正後之證券發行人財務報告編製準則及金融監督管理委員會(以下稱「金管會」)認可並發布生效之國際財務報導準則(IFRS)、國際會計準則(IAS)、解釋(IFRIC)及解釋公告(SIC)(以下稱「IFRSs」)

除下列說明外，適用修正後之證券發行人財務報告編製準則及金管會認可並發布生效之 IFRSs 將不致造成合併公司會計政策之重大變動：

1. IFRS 16「租賃」

IFRS 16 規範租賃協議之辨認與出租人及承租人會計處理，該準則將取代 IAS 17「租賃」及 IFRIC 4「決定一項安排是否包含租賃」等相關解釋。相關會計政策請參閱附註四。

租賃定義

合併公司選擇僅就 108 年 1 月 1 日以後簽訂（或變動）之合約依 IFRS 16 評估是否係屬（或包含）租賃，先前已依 IAS 17 及 IFRIC 4 辨認為租賃之合約不予重新評估並依 IFRS 16 之過渡規定處理。

合併公司為承租人

除低價值標的資產租賃及短期租賃選擇按直線基礎認列費用外，其他租賃係於合併資產負債表認列使用權資產及租賃負債。合併綜合損益表係分別表達使用權資產之折舊費用及租賃負債按有效利息法所產生之利息費用。於合併現金流量表中，償付租賃負債之本金金額表達為籌資活動，支付利息部分則列為營業活動。適用 IFRS 16 前，分類為營業租賃之合約係按直線基礎認列費用，為取得中國土地使用權預付之租賃給付係認列於預付款項及預付租賃款。營業租賃現金流量於合併現金流量表係表達於營業活動。分類為融資租賃之合約係於合併資產負債表認列租賃資產及應付租賃款。

合併公司選擇將追溯適用 IFRS 16 之累積影響數調整於 108 年 1 月 1 日保留盈餘，不重編比較資訊。

合併公司亦適用下列權宜作法：

- (1) 對具有合理類似特性之租賃組合使用單一折現率衡量租賃負債。
- (2) 租賃期間於 108 年 12 月 31 日以前結束之租賃依短期租賃處理。
- (3) 不將原始直接成本計入 108 年 1 月 1 日之使用權資產衡量中。

對於先前依 IAS 17 分類為融資租賃之租賃，係以 107 年 12 月 31 日租賃資產及租賃負債之帳面金額作為使用權資產及租賃負債於 108 年 1 月 1 日之帳面金額。

合併公司於 108 年 1 月 1 日認列租賃負債所適用之增額借款利率區間為 1.35%~7.13%，該租賃負債金額與 107 年 12 月 31

日不可取消營業租賃之未來最低租賃給付總額之差異說明如下：

107年12月31日不可取消營業租賃之未來最低租賃給付總額	\$ 797,239
減：適用豁免之短期租賃	(36)
減：適用豁免之低價值資產租賃	(968)
108年1月1日未折現總額	<u>\$ 796,235</u>
按108年1月1日增額借款利率折現後之現值	<u>\$ 697,326</u>
108年1月1日租賃負債餘額	<u>\$ 697,326</u>

合併公司為出租人

於過渡時對出租人之租賃不作任何調整，且自108年1月1日起始適用IFRS 16。

首次適用IFRS 16對108年1月1日各資產、負債及權益項目調整如下：

108年1月1日資產、負債及權益之預計影響

	108年1月1日 重編前金額	首次適用 之調整	108年1月1日 重編後 帳面金額
預付款項	\$ 913	(\$ 913)	\$ -
長期預付租金	34,607	(34,607)	-
使用權資產	-	<u>732,846</u>	732,846
資產影響		<u>\$ 697,326</u>	
租賃負債—流動	-	\$ 179,295	179,295
租賃負債—非流動	-	<u>518,031</u>	518,031
負債影響		<u>\$ 697,326</u>	

2. IFRIC 23「所得稅務處理之不確定性」

IFRIC 23釐清當存有所得稅務處理之不確定性時，合併公司須假設稅務機關將可取具所有相關資料進行審查，若判斷其申報之稅務處理很有可能被稅務機關接受，合併公司對於課稅所得、課稅基礎、未使用課稅損失、未使用課稅抵減及稅率之決定必須與申報所得稅時所採用之稅務處理一致。若稅務機關並非很有可能接受申報之稅務處理，合併公司須採最可能金額

或預期值（應採兩者中較能預測不確定性最終結果之方法）評估。若事實及情況改變，合併公司須重評估其判斷與估計。

3. IAS 28 之修正「對關聯企業及合資之長期權益」

該修正規定釐清對於非採用權益法處理之對關聯企業或合資之其他金融工具投資，包括 IAS 28 第 38 段所述實質上構成對關聯企業或合資淨投資一部分之長期權益之金融工具，係適用 IFRS 9「金融工具」之規定處理。

4. IFRS 9 之修正「具有負補償之提前還款特性」

IFRS 9 規定若合約條款允許發行人（即債務人）提前清償債務工具或允許持有人（即債權人）於到期前將債務工具賣回予發行人，且提前還款金額幾乎代表尚未支付之本金及流通在外本金金額之利息以及提前終止合約之合理補償，則其合約現金流量完全為支付本金及流通在外本金金額之利息。該修正進一步說明，前述合理補償可能是由合約任一方支付或收取，意即提出提前還款要求之一方亦可能收取合理補償。

5. 2015-2017 週期之年度改善

2015-2017 週期之年度改善修正 IFRS 3「企業合併」、IFRS 11「聯合協議」、IAS 12「所得稅」及 IAS 23「借款成本」。

6. IAS 19 之修正「計畫修正、縮減或清償」

該修正規定，發生計畫修正、縮減或清償時，應以發生時用以再衡量淨確定福利負債（資產）之精算假設來決定該年度剩餘期間之當期服務成本及淨利息。此外，該修正釐清計畫修正、縮減或清償對資產上限相關規定之影響。合併公司係推延適用前述修正。

(二) 109 年適用之金融監督管理委員會（以下稱「金管會」）認可之 IFRSs

新發布 / 修正 / 修訂準則及解釋	IASB 發布之生效日
IFRS 3 之修正「業務之定義」	2020 年 1 月 1 日（註 1）
IFRS 9、IAS 39 及 IFRS 7 之修正「利率指標變革」	2020 年 1 月 1 日（註 2）
IAS 1 及 IAS 8 之修正「重大性之定義」	2020 年 1 月 1 日（註 3）

註 1：收購日在年度報導期間開始於 2020 年 1 月 1 日以後之企業合併及於前述日期以後發生之資產取得適用此項修正。

註 2：2020 年 1 月 1 日以後開始之年度期間追溯適用此項修正。

註 3：2020 年 1 月 1 日以後開始之年度期間推延適用此項修正。

IFRS 3 之修正「業務之定義」

該修正釐清一項業務（企業合併所取得之活動及資產組合）應至少包含投入及處理投入之實質性過程，兩者整合能顯著有助於創造產出之能力。產出之定義將著重於提供予客戶之商品及勞務，因此，刪除過去產出定義中有助於降低成本之報酬形式。同時亦刪除收購者需評估市場參與者是否有能力取代所缺少之投入及過程以繼續提供產出之規定。

此外，該修正新增一種評估所取得之活動及資產組合是否符合業務之簡化方式－集中度測試，企業可自行選用。

除上述影響外，截至本合併財務報告通過發布日止，合併公司仍持續評估其他準則、解釋之修正對財務狀況與財務績效之影響，相關影響待評估完成時予以揭露。

(三) IASB 已發布但尚未經金管會認可並發布生效之 IFRSs

<u>新發布 / 修正 / 修訂準則及解釋</u>	<u>IASB 發布之生效日(註 1)</u>
IFRS 10 及 IAS 28 之修正「投資者與其關聯企業或合資間之資產出售或投入」	未定
IFRS 17「保險合約」	2021 年 1 月 1 日
IAS 1 之修正「將負債分類為流動或非流動」	2022 年 1 月 1 日

註 1：除另註明外，上述新發布 / 修正 / 修訂準則或解釋係於各該日期以後開始之年度報導期間生效。

1. IFRS 10 及 IAS 28 之修正「投資者與其關聯企業或合資間之資產出售或投入」

該修正規定，若合併公司出售或投入資產予關聯企業（或合資），或合併公司喪失對子公司之控制，但保留對該子公司之重大影響（或聯合控制），若前述資產或前子公司符合 IFRS 3

「企業合併」對「業務」之定義時，合併公司係全數認列該等交易產生之損益。

此外，若合併公司出售或投入資產予關聯企業（或合資），或合併公司在與關聯企業（或合資）之交易中喪失對子公司之控制，但保留對該子公司之重大影響（或聯合控制），若前述資產或前子公司不符合 IFRS 3「業務」之定義時，合併公司僅在與投資者對該等關聯企業（或合資）無關之權益範圍內認列該交易所產生之損益，亦即，屬合併公司對該損益之份額者應予以銷除。

2. IAS 1 之修正「將負債分類為流動或非流動」

該修正係釐清判斷負債是否分類為非流動時，應評估合併公司於報導期間結束日是否具有遞延清償期限至報導期間後至少 12 個月之權利。若合併公司於報導期間結束日具有該權利，無論合併公司是否預期將行使該權利，負債係分類為非流動。該修正並釐清，若合併公司須遵循特定條件始具有遞延清償負債之權利，合併公司必須於報導期間結束日已遵循特定條件，即使貸款人係於較晚日期測試合併公司是否遵循該等條件亦然。

該修正規定，為負債分類之目的，前述清償係指移轉現金、其他經濟資源或合併公司之權益工具予交易對方致負債之消滅。惟若負債之條款，可能依交易對方之選擇，以移轉合併公司之權益工具而導致其清償，且若該選擇權依 IAS 32「金融工具：表達」之規定係單獨認列於權益，則前述條款並不影響負債之分類。

除上述影響外，截至本合併財務報告通過發布日止，合併公司仍持續評估其他準則、解釋之修正對財務狀況與財務績效之影響，相關影響待評估完成時予以揭露。

四、重大會計政策之彙總說明

(一) 遵循聲明

本合併財務報告係依照證券發行人財務報告編製準則及經金管會認可並發布生效之 IFRSs 編製。

(二) 編製基礎

除按公允價值衡量之金融工具及按確定福利義務現值減除計畫資產公允價值認列之淨確定福利負債外，本合併財務報告係依歷史成本基礎編製。

公允價值衡量依照相關輸入值之可觀察程度及重要性分為第 1 等級至第 3 等級：

1. 第 1 等級輸入值：係指於衡量日可取得之相同資產或負債於活躍市場之報價（未經調整）。
2. 第 2 等級輸入值：係指除第 1 等級之報價外，資產或負債直接（亦即價格）或間接（亦即由價格推導而得）之可觀察輸入值。
3. 第 3 等級輸入值：係指資產或負債之不可觀察之輸入值。

(三) 資產與負債區分流動與非流動之標準

流動資產包括：

1. 主要為交易目的而持有之資產；
2. 預期於資產負債表日後 12 個月內實現之資產；及
3. 現金及約當現金（但不包括於資產負債表日後逾 12 個月用以交換或清償負債而受到限制者）。

流動負債包括：

1. 主要為交易目的而持有之負債；
2. 於資產負債表日後 12 個月內到期清償之負債（即使於資產負債表日後至通過發布財務報告前已完成長期性之再融資或重新安排付款協議，亦屬流動負債），以及
3. 不能無條件將清償期限遞延至資產負債表日後至少 12 個月之負債。惟負債之條款可能依交易對方之選擇，以發行權益工具而導致其清償者，並不影響分類。

非上述流動資產或流動負債者，係分類為非流動資產或非流動負債。

(四) 合併基礎

本合併財務報告係包含本公司及由本公司所控制個體（子公司）之財務報告。合併綜合損益表已納入被收購或被處分子公司於當期自收購日起或至處分日止之營運損益。子公司之財務報告已予調整，以使其會計政策與合併公司之會計政策一致。於編製合併財務報告時，各個體間之交易、帳戶餘額、收益及費損已全數予以銷除。子公司之綜合損益總額係歸屬至本公司業主及非控制權益，即使非控制權益因而成為虧損餘額。

當合併公司對子公司所有權權益之變動未導致喪失控制者，係作為權益交易處理。合併公司及非控制權益之帳面金額已予調整，以反映其於子公司相對權益之變動。非控制權益之調整金額與所支付或收取對價之公允價值間之差額，係直接認列為權益且歸屬於本公司業主。

當合併公司喪失對子公司之控制時，處分損益係為下列兩者之差額：(1)所收取對價之公允價值與對前子公司之剩餘投資按喪失控制日之公允價值合計數，以及(2)前子公司之資產（含商譽）與負債及非控制權益按喪失控制日之帳面金額合計數。合併公司對於其他綜合損益中所認列與該子公司有關之所有金額，其會計處理係與合併公司直接處分相關資產或負債所必須遵循之基礎相同。

對前子公司剩餘投資係按喪失控制日之公允價值作為原始認列之金額。

子公司明細、持股比例及營業項目，參閱附註十五、附表五及六。

(五) 外幣

各個體編制財務報告時，以個體功能性貨幣以外之貨幣（外幣）交易者，依交易日匯率換算為功能性貨幣記錄。

外幣貨幣性項目於每一資產負債表日以收盤匯率換算。因交割貨幣性項目或換算貨幣性項目產生之兌換差額，於發生當期認列於損益。

以公允價值衡量之外幣非貨幣性項目係以決定公允價值當日之匯率換算，所產生之兌換差額列為當期損益，惟屬公允價值變動認列於其他綜合損益者，其產生之兌換差額認列於其他綜合損益。

以歷史成本衡量之外幣非貨幣性項目係以交易日之匯率換算，不再重新換算。

於編製合併財務報告時，本公司及其國外營運機構（包含營運所在國家或使用之貨幣與本公司不同之子公司、關聯企業及合資公司）之資產及負債以每一資產負債表日匯率換算為新台幣。收益及費損項目係以當期平均匯率換算，所產生之兌換差額認列為其他綜合損益（並分別歸屬於本公司業主及非控制權益）。

若合併公司處分國外營運機構之所有權益，或處分國外營運機構之子公司部分權益但喪失控制，或處分國外營運機構之聯合協議或關聯企業後之保留權益係金融資產並按金融工具之會計政策處理，所有可歸屬於本公司業主且與該國外營運機構相關之累計兌換差額將重分類至損益。

若部分處分國外營運機構子公司未導致喪失控制，係按比例將累計兌換差額重新歸屬於該子公司之非控制權益，但不認列為損益。在其他任何部分處分國外營運機構之情況下，累計兌換差額則按處分比例重分類至損益。

(六) 存 貨

存貨包括原料、物料、在製品、半成品及製成品。存貨係以成本與淨變現價值孰低衡量，比較成本與淨變現價值時除同類別存貨外係以個別項目為基礎。淨變現價值係指在正常情況下之估計售價減除至完工尚需投入之估計成本及完成出售所需之估計成本後之餘額。存貨成本之計算係採加權平均法。

(七) 投資關聯企業

關聯企業係指合併公司具有重大影響，但非屬子公司或合資之企業。

合併公司對投資關聯企業係採用權益法。

權益法下，投資關聯企業原始依成本認列，取得日後帳面金額係隨合併公司所享有之關聯企業損益及其他綜合損益份額與利潤分配而增減。此外，針對關聯企業權益之變動係按持股比例認列。

取得成本超過合併公司於取得日所享有關聯企業可辨認資產及負債淨公允價值份額之數額列為商譽，該商譽係包含於該投資之帳面金額且不得攤銷；合併公司於取得日所享有關聯企業可辨認資產及負債淨公允價值份額超過取得成本之數額列為當期損益。

關聯企業發行新股時，合併公司若未按持股比例認購，致使持股比例發生變動，並因而使投資之股權淨值發生增減時，其增減數調整資本公積—採權益法認列關聯企業及合資股權淨值之變動數及採用權益法之投資。惟若未按持股比例認購或取得致使對關聯企業之所有權權益減少者，於其他綜合損益中所認列與該關聯企業有關之金額按減少比例重分類，其會計處理之基礎係與關聯企業若直接處分相關資產或負債所必須遵循之基礎相同；前項調整如應借記資本公積，而採用權益法之投資所產生之資本公積餘額不足時，其差額借記保留盈餘。

當合併公司對關聯企業之損失份額等於或超過其在該關聯企業之權益（包括權益法下投資關聯企業之帳面金額及實質上屬於合併公司對該關聯企業淨投資組成部分之其他長期權益）時，即停止認列進一步之損失。合併公司僅於發生法定義務、推定義務或已代關聯企業支付款項之範圍內，認列額外損失及負債。

合併公司於評估減損時，係將投資之整體帳面金額（含商譽）視為單一資產比較可回收金額與帳面金額，進行減損測試，所認列之減損損失亦屬於投資帳面金額之一部分。減損損失之任何迴轉，於該投資之可回收金額後續增加之範圍內予以認列。

合併公司自其投資不再為關聯企業之日停止採用權益法，其對原關聯企業之保留權益以公允價值衡量，該公允價值及處分價款與停止採用權益法當日之投資帳面金額之差額，列入當期損益。此外，於其他綜合損益中所認列與該關聯企業有關之所有金額，其會計處理之基礎係與關聯企業若直接處分相關資產或負債所必須遵循之基礎相同。

合併公司與關聯企業間之逆流、順流及側流交易所產生之損益，僅在與合併公司對關聯企業權益無關之範圍內，認列於合併財務報告。

(八) 不動產、廠房及設備

不動產、廠房及設備係以成本認列，後續以成本減除累計折舊及累計減損損失後之金額衡量。

不動產、廠房及設備於耐用年限內按直線基礎，對每一重大部分單獨提列折舊。合併公司至少於每一年度結束日對估計耐用年限、殘值及折舊方法進行檢視，並推延適用會計估計變動之影響。

不動產、廠房及設備除列時，淨處分價款與該資產帳面金額間之差額係認列於損益。

(九) 無形資產

1. 單獨取得

單獨取得之有限耐用年限無形資產原始以成本衡量，後續係以成本減除累計攤銷及累計減損損失後之金額衡量。無形資產於耐用年限內按直線基礎進行攤銷，合併公司至少於每一年度結束日對估計耐用年限、殘值及攤銷方法進行檢視。並推延適用會計估計變動之影響。非確定耐用年限無形資產係以成本減除累計減損損失列報。

2. 除 列

無形資產除列時，淨處分價款與該資產帳面金額間之差額係認列於當期損益。

(十) 有形及無形資產之減損

合併公司於每一資產負債表日評估是否有任何跡象顯示有形及無形資產可能已減損。若有任一減損跡象存在，則估計該資產之可回收金額。倘無法估計個別資產之可回收金額，合併公司估計該資產所屬現金產生單位之可回收金額。共用資產係依合理一致基礎分攤至最小現金產生單位群組。

針對非確定耐用年限及尚未可供使用之無形資產，至少每年及有減損跡象時進行減損測試。

可回收金額為公允價值減出售成本與其使用價值之較高者。個別資產或現金產生單位之可回收金額若低於其帳面金額時，將該資產或現金產生單位之帳面金額調減至其可回收金額，減損損失係認列於損益。

適用 IFRS 15 之客戶合約，因客戶合約所認列之存貨、不動產、廠房及設備及無形資產先依存貨減損規定及上述規定認列減損，次依合約成本相關資產之帳面金額超過提供相關商品或勞務預期可收取之對價剩餘金額扣除直接相關成本後之金額認列為減損損失，續將合約成本相關資產之帳面金額計入所屬現金產生單位，以進行現金產生單位之減損評估。

當減損損失於後續迴轉時，該資產、現金產生單位或合約成本相關資產之帳面金額調增至修訂後之可回收金額，惟增加後之帳面金額以不超過該資產、現金產生單位或合約成本相關資產若未於以前年度認列減損損失時所決定之帳面金額（減除攤銷或折舊）。減損損失之迴轉係認列於損益。

(十一) 待出售非流動資產

非流動資產（或處分群組）帳面金額於預期主要係透過出售交易而非繼續使用回收時，分類為待出售。符合此分類之非流動資產（或處分群組）必須於目前狀態下可供立即出售，且其出售必須為高度很有可能。當適當層級之管理階層承諾出售該資產之計畫，且此出售交易預期自分類日起一年內完成時，將符合出售為高度很有可能。

若出售時將對子公司喪失控制，則無論出售後是否對前子公司保留非控制權益，該子公司所有資產及負債係全數分類為待出售。

當承諾之出售計畫將處分全部或部分關聯企業或合資之投資時，僅將符合分類為待出售條件之股權轉列為待出售，並對該部分停止採用權益法。未分類為待出售之任何股權繼續採權益法。若處分後將喪失對投資之重大影響及聯合控制，於處分待出售股權時依金融工具之會計政策處理未分類為待出售之任何股權。

分類為待出售之非流動資產（或處分群組）係以帳面金額與公允價值減出售成本孰低者衡量，且對此類資產停止提列折舊。

對於不再符合待出售之子公司、聯合營運、合資、關聯企業、合資部分權益或關聯企業之部分權益，係按該等權益若自始未分類為待出售所應有之帳面金額衡量，並追溯調整先前分類為待出售時之財務報表。

(十二) 金融工具

金融資產與金融負債於合併公司成為該工具合約條款之一方時認列於合併資產負債表。

原始認列金融資產與金融負債時，若金融資產或金融負債非屬透過損益按公允價值衡量者，係按公允價值加計直接可歸屬於取得或發行金融資產或金融負債之交易成本衡量。直接可歸屬於取得或發行透過損益按公允價值衡量之金融資產或金融負債之交易成本，則立即認列為損益。

1. 金融資產

金融資產之慣例交易係採交易日會計認列及除列。

(1) 衡量種類

合併公司所持有之金融資產種類為透過損益按公允價值衡量之金融資產、按攤銷後成本衡量之金融資產與透過其他綜合損益按公允價值衡量之權益工具投資。

A. 透過損益按公允價值衡量之金融資產

透過損益按公允價值衡量之金融資產包括強制透過損益按公允價值衡量及指定為透過損益按公允價值衡量

之金融資產。強制透過損益按公允價值衡量之金融資產包括合併公司未指定透過其他綜合損益按公允價值衡量之權益工具投資，及不符合分類為按攤銷後成本衡量或透過其他綜合損益按公允價值衡量之債務工具投資。

透過損益按公允價值衡量之金融資產係按公允價值衡量，其再衡量產生之利益或損失（不包含該金融資產所產生之任何股利或利息）係認列於損益。

B. 按攤銷後成本衡量之金融資產

合併公司投資金融資產若同時符合下列兩條件，則分類為按攤銷後成本衡量之金融資產：

- a. 係於某經營模式下持有，該模式之目的係持有金融資產以收取合約現金流量；及
- b. 合約條款產生特定日期之現金流量，該等現金流量完全為支付本金及流通在外本金金額之利息。

按攤銷後成本衡量之金融資產（包括現金及約當現金、按攤銷後成本衡量之應收款項及按攤銷後成本衡量之金融資產－流動）於原始認列後，係以有效利息法決定之總帳面金額減除任何減損損失之攤銷後成本衡量，任何外幣兌換損益則認列於損益。

除下列兩種情況外，利息收入係以有效利率乘以金融資產總帳面金額計算：

- a. 購入或創始之信用減損金融資產，利息收入係以信用調整後有效利率乘以金融資產攤銷後成本計算。
- b. 非屬購入或創始之信用減損，但後續變成信用減損之金融資產，應自信用減損後之次一報導期間起以有效利率乘以金融資產攤銷後成本計算利息收入。

約當現金包括自取得日起 3 個月內、高度流動性、可隨時轉換成定額現金且價值變動風險甚小之定期存款及銀行承兌匯票，係用於滿足短期現金承諾。

C. 透過其他綜合損益按公允價值衡量之權益工具投資

合併公司於原始認列時，可作一不可撤銷之選擇，將非持有供交易且非企業合併收購者所認列或有對價之權益工具投資，指定透過其他綜合損益按公允價值衡量。

透過其他綜合損益按公允價值衡量之權益工具投資係按公允價值衡量，後續公允價值變動列報於其他綜合損益，並累計於其他權益中。於投資處分時，累積損益直接移轉至保留盈餘，並不重分類為損益。

透過其他綜合損益按公允價值衡量之權益工具投資之股利於合併公司收款之權利確立時認列於損益中，除非該股利明顯代表部分投資成本之回收。

(2) 金融資產之減損

合併公司於每一資產負債表日按預期信用損失評估按攤銷後成本衡量之金融資產（含應收帳款）、透過其他綜合損益按公允價值衡量之債務工具投資、應收租賃款及合約資產之減損損失。

應收帳款及應收租賃款均按存續期間預期信用損失認列備抵損失。其他金融資產係先評估自原始認列後信用風險是否顯著增加，若未顯著增加，則按 12 個月預期信用損失認列備抵損失，若已顯著增加，則按存續期間預期信用損失認列備抵損失。

預期信用損失係以發生違約之風險作為權重之加權平均信用損失。12 個月預期信用損失係代表金融工具於報導日後 12 個月內可能違約事項所產生之預期信用損失，存續期間預期信用損失則代表金融工具於預期存續期間所有可能違約事項產生之預期信用損失。

所有金融資產之減損損失係藉由備抵帳戶調降其帳面金額，惟透過其他綜合損益按公允價值衡量之債務工具投資之備抵損失係認列於其他綜合損益，並不減少其帳面金額。

(3) 金融資產之除列

合併公司僅於對來自金融資產現金流量之合約權利失效，或已移轉金融資產且該資產所有權之幾乎所有風險及報酬已移轉予其他企業時，始將金融資產除列。

按攤銷後成本衡量之金融資產整體除列時，其帳面金額與所收取對價間之差額係認列於損益。透過其他綜合損益按公允價值衡量之債務工具投資整體除列時，其帳面金額與所收取對價加計已認列於其他綜合損益之任何累計利益或損失之總和間之差額係認列於損益。透過其他綜合損益按公允價值衡量之權益工具投資整體除列時，累積損益直接移轉至保留盈餘，並不重分類為損益。

2. 權益工具

合併公司發行之債務及權益工具係依據合約協議之實質與金融負債及權益工具之定義分類為金融負債或權益。

合併公司發行之權益工具係以取得之價款扣除直接發行成本後之金額認列。

再取回本公司本身之權益工具係於權益項下認列與減除。購買、出售、發行或註銷本公司本身之權益工具不認列於損益。

3. 金融負債

(1) 後續衡量

所有金融負債係以有效利息法按攤銷後成本衡量。

(2) 金融負債之除列

除列金融負債時，其帳面金額與所支付對價（包含任何所移轉之非現金資產或承擔之負債）間之差額認列為損益。

(十三) 負債準備

認列為負債準備之金額係考量義務之風險及不確定性，而為資產負債表日清償義務所需支出之最佳估計。負債準備係以清償義務之估計現金流量折現值衡量。

(十四) 收入認列

合併公司於客戶合約辨認履約義務後，將交易價格分攤至各履約義務，並於滿足各履約義務時認列收入。

移轉商品或勞務與收取對價之時間間隔在 1 年以內之合約，其重大財務組成部分不予調整交易價格。

商品銷貨收入

商品銷貨收入來自各種模具、金屬零件及塑膠成型製品之製造加工及買賣，相關產品於起運時客戶對商品已有訂定價格與使用之權利且負有再銷售之主要責任，並承擔商品陳舊過時風險，合併公司係於該時點認列收入及應收帳款。預收款項於產品運抵前係認列為合約負債。

去料加工時，加工產品所有權之控制並未移轉，是以去料時不認列收入。

(十五) 租 賃

108 年

合併公司於合約成立日評估合約是否係屬（或包含）租賃。

對於包含租賃及非租賃組成部分之合約，合併公司以相對單獨價格為基礎分攤合約中之對價並分別處理。

1. 合併公司為出租人

當租賃條款係移轉附屬於資產所有權之幾乎所有風險與報酬予承租人，則將其分類為融資租賃。所有其他租賃則分類為營業租賃。

營業租賃下，減除租賃誘因後之租賃給付係按直線基礎於相關租賃期間內認列為收益。因取得營業租賃所發生之原始直接成本，係加計至標的資產之帳面金額，並按直線基礎於租賃期間內認列為費用。

租賃協議中非取決於指數或費率之變動租金於發生當期認列為收益。

當租賃同時包含土地及建築物要素時，合併公司係依附屬於各要素所有權之幾乎所有風險與報酬是否已移轉予承租人以

評估各要素之分類係為融資租賃或營業租賃。租賃給付按合約成立日土地及建築物租賃權利之公允價值相對比例分攤予土地及建築物。若租賃給付能可靠地分攤至此兩項要素，各要素係按所適用之租賃分類處理。若租賃給付無法可靠地分攤至此兩項要素，則整體租賃係分類為融資租賃，惟若此兩項要素均明顯符合營業租賃標準，則整體租賃分類為營業租賃。

2. 合併公司為承租人

除適用認列豁免之低價值標的資產租賃及短期租賃之租賃給付係按直線基礎於租賃期間內認列為費用，其他租賃皆於租賃開始日認列使用權資產及租賃負債。

使用權資產原始按成本（包含租賃負債之原始衡量金額、租賃開始日前支付之租賃給付減除收取之租賃誘因、原始直接成本及復原標的資產之估計成本）衡量，後續按成本減除累計折舊及累計減損損失後之金額衡量，並調整租賃負債之再衡量數。使用權資產係單獨表達於合併資產負債表。

使用權資產採直線基礎自租賃開始日起至耐用年限屆滿時或租賃期間屆滿時兩者之較早者提列折舊。若租賃期間屆滿時將取得標的資產所有權，或若使用權資產之成本反映購買選擇權之行使，則自租賃開始日起至標的資產耐用年限屆滿時提列折舊。

租賃負債原始按租賃給付（包含固定給付、實質固定給付、取決於指數或費率之變動租賃給付、殘值保證下承租人預期支付之金額、合理確信將行使之購買選擇權之行使價格，及已反映於租賃期間之租賃終止罰款，減除收取之租賃誘因）之現值衡量。若租賃隱含利率容易確定，租賃給付使用該利率折現。若該利率並非容易確定，則使用承租人增額借款利率。

後續，租賃負債採有效利息法按攤銷後成本基礎衡量，且利息費用係於租賃期間分攤。若租賃期間、殘值保證下預期支付金額、標的資產購買選擇權之評估或用於決定租賃給付之指數或費率變動導致未來租賃給付有變動，合併公司再衡量租賃

負債，並相對調整使用權資產，惟若使用權資產之帳面金額已減至零，則剩餘之再衡量金額認列於損益中。租賃負債係單獨表達於合併資產負債表。

租賃協議中非取決於指數或費率之變動租金於發生當期認列為費用。

107 年

當租賃條款係移轉附屬於資產所有權之幾乎所有風險與報酬予承租人，則將其分類為融資租賃。所有其他租賃則分類為營業租賃。

1. 合併公司為出租人

融資租賃下，應向承租人收取之款項係按合併公司之租賃投資淨額認列為應收租賃款。融資收益係分攤至各會計期間，以反映合併公司未到期之租賃投資淨額於各期間可獲得之固定報酬率。

營業租賃之租賃收益係按直線基礎於相關租賃期間內認列為收益。因協商與安排營業租賃所產生之原始直接成本，係加計至出租資產之帳面金額，並按直線基礎於租賃期間內認列為費用。

2. 合併公司為承租人

融資租賃係以各期最低租賃給付現值總額或租賃開始日租賃資產公允價值較低者作為成本入帳，並同時認列應付租賃款負債。

每期所支付租賃款之隱含利息列為當期財務費用，若可直接歸屬於符合要件之資產者，則予以資本化。

營業租賃給付係按直線基礎於租賃期間內認列為費用。

營業租賃所取得之租賃誘因係認列為負債。誘因利益總額按直線基礎認列為租金費用之減項。融資租賃所取得之租賃誘因係作為最低租賃給付之減項。

3. 租賃之土地及建築物

當租賃同時包含土地及建築物要素時，合併公司係依附屬於各要素所有權之幾乎所有風險與報酬是否已移轉予承租人以

評估各要素之分類係為融資租賃或營業租賃。最低租賃給付應按租賃開始日土地及建築物租賃權益之公允價值相對比例分攤予土地及建築物。

若租賃給付能可靠地分攤至此兩項要素，各要素係按所適用之租賃分類處理。若租賃給付無法可靠地分攤至此兩項要素，則整體租賃係分類為融資租賃，惟若此兩項要素均明顯符合營業租賃標準，則整體租賃分類為營業租賃。

(十六) 借款成本

直接可歸屬於取得、建造或生產符合要件之資產之借款成本，係作為該資產成本之一部分，直到該資產達到預定使用或出售狀態之幾乎所有必要活動已完成為止。

特定借款如於符合要件之資本支出發生前進行暫時投資而賺取之投資收入，係自符合資本化條件之借款成本中減除。

除上述外，所有其他借款成本係於發生當期認列為損益。

(十七) 員工福利

1. 短期員工福利

短期員工福利相關負債係以換取員工服務而預期支付之非折現金額衡量。

2. 退職後福利

確定提撥退休計畫之退休金係於員工提供服務期間將應提撥之退休金數額認列為費用。

確定福利退休計畫之確定福利成本（含服務成本、淨利息及再衡量數）係採預計單位福利法精算。服務成本（含當期服務成本及淨確定福利負債（資產）淨利息於發生時認列為員工福利費用。再衡量數（含精算損益資產上限影響數之變動及扣除利息後之計畫資產報酬）於發生時認列於其他綜合損益並列入保留盈餘，後續期間不重分類至損益。

淨確定福利負債係確定福利退休計畫之提撥短絀。淨確定福利資產不得超過從該計畫退還提撥金或可減少未來提撥金之現值。

3. 其他長期員工福利

其他長期員工福利與確定福利退休計畫之會計處理相同，惟相關再衡量數係認列於損益。

4. 離職福利

合併公司於不再能撤銷離職福利之要約或認列相關重組成本時（孰早者）認列離職福利負債。

(十八) 所得稅

所得稅費用係當期所得稅及遞延所得稅之總和。

1. 當期所得稅

依所得稅法規定計算之未分配盈餘加徵所得稅，係於股東會決議年度認列。

以前年度應付所得稅之調整，列入當期所得稅。

2. 遞延所得稅

遞延所得稅係依帳載資產及負債帳面金額與計算課稅所得之課稅基礎二者所產生之暫時性差異計算。

遞延所得稅負債一般係就所有應課稅暫時性差異予以認列，而遞延所得稅資產則於很有可能有課稅所得以供可減除暫時性差異所產生之所得稅抵減使用時認列。

與投資子公司及關聯企業相關之應課稅暫時性差異皆認列遞延所得稅負債，惟合併公司若可控制暫時性差異迴轉之時點，與此類投資有關之可減除暫時性差異，僅於其很有可能有足夠課稅所得用以實現暫時性差異，且於可預見之未來預期將迴轉的範圍內，予以認列遞延所得稅資產。

遞延所得稅資產之帳面金額於每一資產負債表日予以重新檢視，並針對已不再很有可能有足夠之課稅所得以供其回收所有或部分資產者，調減帳面金額。原未認列為遞延所得稅資產者，亦於每一資產負債表日予以重新檢視，並在未來很有可能產生課稅所得以供其回收所有或部分資產者，調增帳面金額。

遞延所得稅資產及負債係以預期負債清償或資產實現當期之稅率衡量，該稅率係以資產負債表日已立法或已實質性立法

之稅率及稅法為基礎。遞延所得稅負債及資產之衡量係反映合併公司於資產負債表日預期回收或清償其資產及負債帳面金額之方式所產生之租稅後果。

3. 當期及遞延所得稅

當期及遞延所得稅係認列於損益，惟與認列於其他綜合損益或直接計入權益之項目相關之當期及遞延所得稅係分別認列於其他綜合損益或直接計入權益。若當期所得稅或遞延所得稅係自企業合併所產生，其所得稅影響數納入企業合併之會計處理。

五、重大會計判斷、估計及假設不確定性之主要來源

合併公司於採用會計政策時，對於不易自其他來源取得相關資訊者，管理階層必須基於歷史經驗及其他攸關之因素作出相關之判斷、估計及假設。實際結果可能與估計有所不同。

管理階層將對估計與基本假設持續檢視。若估計之修正僅影響當期，則於修正當期認列；若會計估計之修正同時影響當期及未來期間，則於修正當期及未來期間認列。

六、現金及約當現金

	108年12月31日	107年12月31日
庫存現金及週轉金	\$ 969	\$ 1,325
銀行支票及活期存款	874,613	1,200,692
約當現金（原始到期日在3個月以內）		
銀行定期存款	-	31,000
銀行承兌匯票	1,719	-
	<u>\$ 877,301</u>	<u>\$ 1,233,017</u>

七、透過損益按公允價值衡量之金融工具

	108年12月31日	107年12月31日
強制透過損益按公允價值衡量之金融資產—流動		
結構式存款	<u>\$ 38,677</u>	<u>\$ 85,031</u>

合併公司與銀行簽訂短期結構式定期存款合約。該結構式定期存款包括一項非與主契約緊密關聯之嵌入式衍生工具，原依 IAS 39 指定透過損益按公允價值衡量，通用 IFRS 9 後，因該混合合約包含之主契約屬 IFRS 9 範圍內之資產，故按整體混合合約評估應強制分類為透過損益按公允價值衡量。

八、透過其他綜合損益按公允價值衡量之金融資產

透過其他綜合損益按公允價值衡量之權益工具投資：

	<u>108年12月31日</u>	<u>107年12月31日</u>
<u>流 動</u>		
國外投資		
未上市（櫃）股票		
Halo Neuro Inc.	\$ -	\$ -
優漾電子科技（上海） 有限公司	-	-
	<u>\$ -</u>	<u>\$ -</u>
<u>非 流 動</u>		
國內投資		
未上市（櫃）股票		
新浦樂生化科技股份 有限公司	\$ 12,308	\$ -
今鼎光電股份有限 公司	-	-
國外投資		
未上市（櫃）股票		
東陽精密機器（昆山） 有限公司	175,149	201,879
CGK International Co., Ltd.	23,236	30,826
PT. FUJI SEIKI INDONESIA	<u>20,010</u>	<u>24,116</u>
合 計	<u>\$ 230,703</u>	<u>\$ 256,821</u>

合併公司依中長期策略目的投資上述公司普通股，並預期透過長期投資獲利。合併公司管理階層認為若將該等投資之短期公允價值波動列入損益，與前述長期投資規劃並不一致，因此選擇指定該等投資為透過其他綜合損益按公允價值衡量。

九、按攤銷後成本衡量之金融資產

<u>流 動</u>	<u>108年12月31日</u>	<u>107年12月31日</u>
國內投資		
保本理財商品	\$ -	\$ 44,753
原始到期日超過3個月之定期存款	6,446	-
受質押之銀行存款	<u>13,482</u>	<u>72,464</u>
	<u>\$ 19,928</u>	<u>\$ 117,217</u>

受質押之銀行存款，參閱附註三六。

十、應收票據及應收帳款

<u>應收帳款</u>	<u>108年12月31日</u>	<u>107年12月31日</u>
非關係人	\$ 952,915	\$ 1,532,296
減：備抵損失	<u>(14,679)</u>	<u>(17,745)</u>
	<u>\$ 938,236</u>	<u>\$ 1,514,551</u>
應收帳款－關係人	<u>\$ 64,266</u>	<u>\$ 64,404</u>

為減輕信用風險，合併公司管理階層指派專責團隊負責授信額度之決定、授信核准及其他監控程序以確保逾期應收款項之回收已採取適當行動。此外，合併公司於資產負債表日會逐一複核應收款項之可回收金額以確保無法回收之應收款項已提列適當減損損失。據此，本公司管理階層認為合併公司之信用風險已顯著減少。

合併公司採用 IFRS 9 之簡化作法按存續期間預期信用損失認列應收帳款之備抵損失。存續期間預期信用損失係使用準備矩陣計算，其考量客戶過去違約紀錄與現時財務狀況、產業經濟情勢，並同時考量 GDP 預測及產業展望。因合併公司之信用損失歷史經驗顯示，不同客戶群之損失型態並無顯著差異，因此準備矩陣未進一步區分客戶群，僅以應收帳款逾期天數訂定預期信用損失率。

若有證據顯示交易對方面臨嚴重財務困難且合併公司無法合理預期可回收金額，例如交易對方正進行清算等，合併公司直接沖銷相關應收帳款，惟仍會持續追索活動，因追索回收之金額則認列於損益。

合併公司依準備矩陣衡量應收帳款之備抵損失如下：

108年12月31日

	應收帳款						合計	備抵損失 超過365天
	未逾期	帳齡 0~30天	帳齡 31~90天	帳齡 91~180天	帳齡 超過180天	合計		
總帳面金額	\$ 878,799	\$ 71,708	\$ 49,519	\$ 17,074	\$ 81	\$1,017,181	\$ 24,256	
備抵損失(存續期間預期信用損失)	(4,331)	(6,246)	(1,921)	(2,100)	(81)	(14,679)	(24,256)	
攤銷後成本	\$ 874,468	\$ 65,462	\$ 47,598	\$ 14,974	\$ -	\$1,002,502	\$ -	

107年12月31日

	應收帳款						合計	備抵損失 超過365天
	未逾期	帳齡 0~30天	帳齡 31~90天	帳齡 91~180天	帳齡 超過180天	合計		
總帳面金額	\$1,467,436	\$ 93,279	\$ 22,014	\$ 7,459	\$ 6,512	\$1,596,700	\$ 19,085	
備抵損失(存續期間預期信用損失)	(3,123)	(3,942)	(1,940)	(2,228)	(6,512)	(17,745)	(19,085)	
攤銷後成本	\$1,464,313	\$ 89,337	\$ 20,074	\$ 5,231	\$ -	\$1,578,955	\$ -	

應收帳款備抵損失之變動資訊如下：

	108年度		107年度	
	應收帳款	備抵損失	應收帳款	備抵損失
期初餘額	\$ 17,745	\$ 19,085	\$ 21,438	\$ 23,004
加：本期提列減損損失	-	6,118	4,751	496
減：本年度實際沖銷	-	-	(4,239)	-
減：本年度迴轉減損損失	(2,543)	-	-	-
減：重分類至待出售資產(附註十二)	-	-	(3,842)	(3,737)
外幣換算差額	(523)	(947)	(363)	(678)
期末餘額	\$ 14,679	\$ 24,256	\$ 17,745	\$ 19,085

十一、存貨

	108年12月31日	107年12月31日
原料	\$ 55,832	\$ 67,382
物料	29,017	37,129
在製品(含模具)	155,934	235,956
半成品	27,979	37,805
製成品	124,776	160,707
	\$393,538	\$538,979

108年及107年12月31日，備抵存貨跌價損失分別為273,551仟元及361,348仟元。

108 及 107 年度與存貨相關之銷貨成本分別 4,368,005 仟元及 5,516,027 仟元。

銷貨成本包括沖減存貨而認列為當期費用之明細如下：

	108年度	107年度
存貨跌價及呆滯（回升利益）損失	(\$ 88,620)	\$172,319
未分攤製造費用	<u>230,429</u>	<u>380,021</u>
	<u>\$141,809</u>	<u>\$552,340</u>

十二、待出售非流動資產及待出售處分群組

(一) 停業單位

合併公司董事會於 107 年 7 月 19 日及 107 年 11 月 14 日決議處分泰永企業有限公司及其子公司上海泰永企業有限公司及上海崧仁企業有限公司 100% 之股權，停止塑膠製品之生產。

由於上述交易已符合 IFRS5「待出售非流動資產及停業單位」之規定，因此將處分資產轉列為待出售非流動資產，且該待出售非流動資產符合停業單位之定義而表達為停業單位，為配合 108 年 1 月 1 日至 12 月 31 日綜合損益表中有關停業單位之表達，合併公司重分類 107 年 1 月 1 日至 12 月 31 日該停業單位之損益項目，俾使兩期綜合損益表之資訊更為攸關。

停業單位當期利益（損失）如下：

	108年度	107年度
當期利益（損失）	\$ 44,976	(\$182,004)
依公允價值減出售成本衡量之回升利益	-	-
所得稅利益（費用）	<u>4</u>	(<u>4</u>)
	<u>\$ 44,980</u>	<u>(\$182,008)</u>

停業單位損益明細如下：

	108年度	107年度
營業收入	\$ 1,904	\$221,769
營業成本	(<u>2,812</u>)	(<u>284,468</u>)
營業毛（損）	(<u>908</u>)	(<u>62,699</u>)

(接次頁)

(承前頁)

	108年度	107年度
推銷費用	\$ -	(\$ 6,722)
管理費用	(19,941)	(166,690)
預期信用減損損失	<u>4,513</u>	<u>(2,938)</u>
營業淨損	(16,336)	(239,049)
其他收益及(費損)淨額	5,499	59,018
其他收入	62	737
其他利益及(損失)	55,751	(2,708)
財務成本	<u>-</u>	<u>(2)</u>
稅前淨利(損)	44,976	(182,004)
所得稅利益(費用)	<u>4</u>	<u>(4)</u>
當期利益(損失)	<u>\$ 44,980</u>	<u>(\$182,008)</u>
停業單位利益(損失)		
歸屬於：		
本公司業主	\$ 44,980	(\$182,008)
非控制權益	<u>-</u>	<u>-</u>
	<u>\$ 44,980</u>	<u>(\$182,008)</u>
營業活動之淨現金流出		(\$ 14,667)
投資活動之淨現金流入		61,761
籌資活動之淨現金流出		<u>295</u>
淨現金流入(出)		<u>\$ 47,389</u>

(二) 待出售非流動資產

	107年12月31日
待出售非流動資產	\$ 538,154
與待出售非流動資產直接相關之負債	<u>\$ 58,529</u>

合併公司董事會於107年及7月19日及107年11月14日決議處分泰永企業有限公司及其子公司上海泰永企業有限公司及上海崧仁企業有限公司100%之股權，於108年3月14日與Magical Fountain Limited (Samoa) 簽訂股權轉讓合約，108年6月19日為交割基準日，並於當日完成過戶。上列子公司已重分類為待出售非流動資產於合併資產負債表中單獨表達，待出售非流動資產之資產及負債主要類別如下：

107年12月31日

現金及約當現金	\$191,677
透過損益按公允價值衡量之金融資產－流動	31,327
按攤銷後成本衡量之金融資產	12,842
應收票據及帳款	32,504
其他應收款	3,625
存 貨	4,810
預付款項	5,203
不動產、廠房及設備	243,106
預付設備款	112
長期預付租金	12,679
其他非流動資產－其他	269
待出售非流動資產總額	<u>\$538,154</u>
應付帳款及其他應付款	\$ 51,316
合約負債－流動	1,268
其他流動負債	559
其他非流動負債	<u>5,386</u>
與待出售非流動資產直接相關之負債	<u>\$ 58,529</u>

出售價款預期將超過相關淨資產之帳面金額，故將該等單位分類為待出售非流動資產時，並無應認列之減損損失，出售總價款 806,464 仟元（美金 25,641 仟元），依股權轉讓合約所述，買方之購買價金分別於泰永企業有限公司將其持有常熟華崧精密工業有限公司全部股權轉讓給其他第三方之日，或將其持有上海崧仁企業有限公司完成註銷之日後支付 20% 總價款，交割日當日支付 70% 總價款及交割日後 180 天支付剩餘 10% 總價款。合併公司依約截至 108 年 12 月 31 日止已收取 728,477 仟元（美金 23,248 仟元），餘 10% 尾款 75,413 仟元（美金 2,393 仟元）帳列其他應收款項下。

十三、子公司

(一) 列入合併財務報告之子公司

本合併財務報告編製主體如下：

投資公司名稱	子 公 司 名 稱	業 務 性 質	所 持 股 權 百 分 比	
			108年 12月31日	107年 12月31日
本公司	谷崧工業有限公司	海外投資及貿易業務	100	100
谷崧工業有限公司	東莞辰崧塑膠有限公司	生產和銷售金屬及非金屬製品、模具、移動通信系統手機元件等	100	100

(接次頁)

(承前頁)

投資公司名稱	子 公 司 名 稱	業 務 性 質	所 持 股 權 百 分 比	
			108年 12月31日	107年 12月31日
本公司	新勤國際有限公司	海外投資及貿易業務	100	100
新勤國際有限公司	新崧塑膠(東莞)有限公司	生產和銷售非金屬製品模具、移動通信系統手機元件等	100	100
本公司	泰永企業有限公司	海外投資及貿易業務	-	100
泰永企業有限公司	上海泰永企業有限公司	生產及加工非金屬製品模具、精密注塑件及光學鏡片	-	100
泰永企業有限公司	上海崧仁企業有限公司	生產及加工非金屬製品模具、精密注塑件及相關之半成品及零配件	-	100
泰永企業有限公司	常熟華崧精密工業有限公司(註)	不動產租賃	-	100
本公司	成宜企業有限公司	海外投資及貿易業務	100	100
成宜企業有限公司	Coxon Precise International Limited	海外投資及貿易業務	100	100
成宜企業有限公司	亨沅企業有限公司	海外投資及貿易業務	100	100
亨沅企業有限公司	谷崧工業(常熟)有限公司	生產及加工非金屬製品模具、精密注塑件及光學鏡片	100	100
亨沅企業有限公司	常熟華崧精密工業有限公司(註)	不動產租賃	100	-
成宜企業有限公司	谷崧醫療器材有限公司	海外投資及貿易業務	80	80
谷崧醫療器材有限公司	谷崧醫療器材(上海)有限公司	生產、研發及加工醫療器材用的材料及其零部件	100	100
本公司	成達工業有限公司	海外投資及貿易業務	100	100
成達工業有限公司	東莞呈達五金製品有限公司	生產五金、塑膠、電子製品及模具	100	100
本公司	翔鈦光電科技股份有限公司	光學儀器製造及電子零組件製造	-	100
本公司	Plenty Link Technology Co., Ltd.	海外投資及貿易業務	65	65
Plenty Link Technology Co., Ltd.	東莞雙瑩光電科技有限公司	光學儀器製造及電子零組件製造	100	100
Plenty Link Technology Co., Ltd.	雙瑩科技股份有限公司	光學儀器製造及電子零組件製造	100	100

註：108年3月31日合併公司組織重組，原泰永企業有限公司持有常熟華崧精密工業有限公司分割重組至亨沅企業有限公司。

廣泰塑膠製品(上海)有限公司於104年12月25日董事會決議結束營運，並於107年4月19日清算完結。廣泰實業有限公司於107年3月19日董事會決議結束營運，並於107年6月21日清算完結。翔鈦光電科技股份有限公司於107年3月19日董事會決議結束營運，並於107年5月28日清算完結。上海崧仁企業有限公司於108年3月14日董事會決議結束營業，並於108年6月14日清算完結。翔鈦光電科技股份有限公司於108年6月18日董事會決議結束營運，並於108年8月5日清算完結。

合併公司清算上列子公司之說明，請參閱附註三一。

(二) 未列入合併財務報告之子公司：無。

十四、採用權益法之投資

投資關聯企業

	108年12月31日	107年12月31日
個別不重大關聯企業		
廣東通力精密結構件有限公司	\$ 214	\$ 20,005
Siix Coxon Precision Phils., Inc.	-	9,209
武漢瑞鑫和爾汽車部件有限公司	4,775	-
	<u>\$ 4,989</u>	<u>\$ 29,214</u>

公 司 名 稱	所 持 股 權 及 表 決 權 比 例	
	108年12月31日	107年12月31日
廣東通力精密結構件有限公司	30%	30%
Siix Coxon Precision Phils., Inc.	45%	45%
武漢瑞鑫和爾汽車部件有限公司	40%	-

上述關聯企業之業務性質、主要營業場所及公司註冊之國家資訊，參閱附表六「被投資公司資訊、所在地區…等相關資訊」及附表七「大陸投資資訊」。

合併公司對東陽精密機器（昆山）有限公司 30% 權益之投資，於 106 年度原採權益法評價，107 年 10 月因以 126,626 仟元處分其中 15% 股權而喪失重大影響。合併公司持有剩餘 15% 之權益於處分日之公允價值為 131,235 仟元，變更為透過其他綜合損益按公允價值衡量之金融資產—非流動，參閱附註八。此交易所產生認列於損益之金額計算如下：

處分價款	\$ 126,626
減：喪失重大影響當日之投資帳面金額	(128,817)
加：採權益法之關聯企業之其他綜合損益份額	89,543
認列之利益（損失）	<u>\$ 87,352</u>

有關合併公司之關聯企業彙整性財務資訊如下：

	108年12月31日	107年12月31日
總資產	<u>\$ 276,343</u>	<u>\$ 408,312</u>
總負債	<u>\$ 280,333</u>	<u>\$ 321,164</u>
	108年度	107年度
本年度營業收入	<u>\$ 416,231</u>	<u>\$ 325,960</u>
本年度(損)益	<u>(\$ 110,673)</u>	<u>(\$ 13,756)</u>

108年及107年度採用權益法之投資及合併公司對其所享有之損益及其他綜合損益份額，係按未經會計師查核之財務報告計算，惟合併公司管理階層認為上述被投資公司108年及107年度財務報告未經會計師查核，尚不致產生重大影響。

十五、不動產、廠房及設備

	土	地	房屋及建築	機器設備	運輸設備	辦公設備	租賃改良	其他設備	在建工程	合	計
成 本											
108年1月1日餘額	\$ 79,244	\$ 1,198,357	\$ 3,663,718	\$ 41,098	\$ 52,969	\$ 608,886	\$ 546,106	\$ 21,520	\$ 6,211,898		
增 添	-	430	30,125	4,556	1,138	10,916	24,712	17,787	89,664		
處 分	-	-	(304,230)	(1,065)	(1,544)	(36,843)	(15,167)	-	(358,849)		
重 分 類	-	-	42,779	-	-	28,382	1,297	(8,301)	64,157		
淨兌換差異	-	(41,429)	(126,279)	(1,080)	(842)	(19,767)	(19,929)	(1,247)	(210,573)		
108年12月31日餘額	<u>\$ 79,244</u>	<u>\$ 1,157,358</u>	<u>\$ 3,306,113</u>	<u>\$ 43,509</u>	<u>\$ 51,721</u>	<u>\$ 591,574</u>	<u>\$ 537,019</u>	<u>\$ 29,759</u>	<u>\$ 5,796,297</u>		
累計折舊及減損											
108年1月1日餘額	\$ 18,812	\$ 536,628	\$ 2,743,330	\$ 33,044	\$ 47,458	\$ 378,200	\$ 435,826	\$ -	\$ 4,193,298		
折舊費用	-	52,344	219,276	3,306	2,065	31,790	47,389	-	356,170		
減損損失(回轉利益)	-	38,975	139,363	(3)	260	72,990	20,031	-	271,616		
處 分	-	-	(272,500)	(781)	(1,048)	(18,078)	(15,061)	-	(307,468)		
重 分 類	-	-	16,238	-	-	(15,664)	(574)	-	-		
淨兌換差異	-	(20,254)	(92,427)	(802)	(784)	(14,475)	(17,163)	-	(145,905)		
108年12月31日餘額	<u>\$ 18,812</u>	<u>\$ 607,693</u>	<u>\$ 2,753,280</u>	<u>\$ 34,764</u>	<u>\$ 47,951</u>	<u>\$ 434,263</u>	<u>\$ 470,448</u>	<u>\$ -</u>	<u>\$ 4,367,711</u>		
107年12月31日及108年1月1日淨額	<u>\$ 60,432</u>	<u>\$ 661,729</u>	<u>\$ 920,388</u>	<u>\$ 8,054</u>	<u>\$ 5,511</u>	<u>\$ 230,686</u>	<u>\$ 110,280</u>	<u>\$ 21,520</u>	<u>\$ 2,018,600</u>		
108年12月31日淨額	<u>\$ 60,432</u>	<u>\$ 549,665</u>	<u>\$ 552,833</u>	<u>\$ 8,745</u>	<u>\$ 3,770</u>	<u>\$ 156,811</u>	<u>\$ 66,571</u>	<u>\$ 29,759</u>	<u>\$ 1,428,586</u>		
成 本											
107年1月1日餘額	\$ 79,244	\$ 1,792,255	\$ 4,344,987	\$ 54,676	\$ 71,536	\$ 584,892	\$ 574,886	\$ 19,501	\$ 7,521,977		
增 添	-	14,524	68,301	589	286	11,464	19,775	17,747	132,686		
處 分	-	(36,913)	(715,636)	(8,033)	(5,494)	(15,702)	(73,810)	-	(855,588)		
重 分 類	-	-	21,681	-	-	23,897	32,853	(5,661)	72,770		
重分類為待出售	-	(549,158)	-	(6,251)	(13,094)	-	(13)	(9,504)	(578,020)		
淨兌換差異	-	(22,351)	(55,615)	117	(265)	4,335	(7,585)	(563)	(81,927)		
107年12月31日餘額	<u>\$ 79,244</u>	<u>\$ 1,198,357</u>	<u>\$ 3,663,718</u>	<u>\$ 41,098</u>	<u>\$ 52,969</u>	<u>\$ 608,886</u>	<u>\$ 546,106</u>	<u>\$ 21,520</u>	<u>\$ 6,211,898</u>		
累計折舊及減損											
107年1月1日餘額	\$ 18,812	\$ 807,829	\$ 2,912,245	\$ 39,414	\$ 62,225	\$ 312,643	\$ 383,164	\$ -	\$ 4,536,332		
折舊費用	-	80,380	408,939	4,247	3,102	33,790	100,728	-	631,186		
減損損失	-	-	103,355	102	41	39,110	29,395	-	172,003		
處 分	-	(23,106)	(633,996)	(7,552)	(5,152)	(8,709)	(71,651)	-	(750,166)		
重 分 類	-	-	-	-	-	-	-	-	-		
重分類為待出售	-	(318,968)	-	(3,412)	(12,533)	-	(1)	-	(334,914)		
淨兌換差異	-	(9,507)	(47,213)	245	(225)	1,366	(5,809)	-	(61,143)		
107年12月31日餘額	<u>\$ 18,812</u>	<u>\$ 536,628</u>	<u>\$ 2,743,330</u>	<u>\$ 33,044</u>	<u>\$ 47,458</u>	<u>\$ 378,200</u>	<u>\$ 435,826</u>	<u>\$ -</u>	<u>\$ 4,193,298</u>		
106年12月31日及107年1月1日淨額	<u>\$ 60,432</u>	<u>\$ 984,426</u>	<u>\$ 1,432,742</u>	<u>\$ 15,262</u>	<u>\$ 9,311</u>	<u>\$ 272,249</u>	<u>\$ 191,722</u>	<u>\$ 19,501</u>	<u>\$ 2,985,645</u>		
107年12月31日淨額	<u>\$ 60,432</u>	<u>\$ 661,729</u>	<u>\$ 920,388</u>	<u>\$ 8,054</u>	<u>\$ 5,511</u>	<u>\$ 230,686</u>	<u>\$ 110,280</u>	<u>\$ 21,520</u>	<u>\$ 2,018,600</u>		

因合併公司華南地區之塑膠零組件產品於市場上銷售情況欠佳，合併公司預期華南地區用於生產該產品之設備之未來經濟效益減少，致其可回收金額小於帳面金額，故於108及107年度分別認列減損損

失 271,616 仟元及 172,003 仟元。該減損損失已列入合併綜合損益表之其他利益及損失項下。

合併公司係以公允價值減處分成本決定此機器設備之可回收金額，相關公允價值係以市場法決定，主要假設包含估計出售價值，屬於第 2 等級公允價值衡量。

折舊費用係以直線基礎按下列耐用年數計提：

房屋及建築物	
廠房主建物	10至50年
工程系統	5至20年
機器設備	1至10年
運輸設備	1至10年
辦公設備	1至10年
租賃改良	2至20年
其他設備	2至20年

設定質押作為借款擔保之不動產、廠房及設備金額，參閱附註三六。

上述符合待出售非流動資產者，已依帳面金額與公允價值減處分成本孰低衡量，並重分類為待出售非流動資產，請參閱附註十二。

十六、租賃協議

(一) 使用權資產－108 年

	<u>108年12月31日</u>
使用權資產帳面金額	
土地	\$ 33,232
建築物	345,787
機器設備	1,164
運輸設備	<u>1,565</u>
合 計	<u>\$ 381,748</u>
	<u>108年度</u>
使用權資產之增添	<u>\$ 113,309</u>
使用權資產之除列	<u>(\$ 223,412)</u>
使用權資產之淨兌換差額	<u>(\$ 14,381)</u>

(接次頁)

(承前頁)

	108年度
使用權資產之折舊費用	
土地	\$ 914
建築物	197,414
機器設備	628
運輸設備	<u>1,782</u>
合計	<u>\$ 200,738</u>

(二) 租賃負債－108年

	108年12月31日
租賃負債帳面金額	
流動	<u>\$ 152,635</u>
非流動	<u>\$ 203,449</u>

租賃負債之折現率區間如下：

	108年12月31日
土地	7.13%
建築物	1.35%~7.13%
機器設備	7.13%
運輸設備	1.35%~7.13%

(三) 重要承租活動及條款

合併公司承租若干機器及運輸設備以供產品製造及運輸使用，租賃期間為1~3年。於租賃期間屆滿時，該等租賃協議並無續租或承購權之條款。

合併公司亦承租若干土地及建築物做為廠房及宿舍使用，租賃期間為1~5年。於租賃期間終止時，合併公司對所租賃之土地及建築物並無優惠承購權，並約定未經出租人同意，合併公司不得將租賃標的之全部或一部轉租或轉讓。

(四) 其他租賃資訊

108 年

	108年1月1日 至12月31日
短期租賃費用	\$ 102
低價值資產租賃費用	\$ 511
租賃之現金流出總額	<u>(\$ 229,143)</u>

合併公司選擇對符合短期租賃之辦公設備及符合低價值資產租賃之若干辦公設備租賃適用認列之豁免，不對該等租賃認列相關使用權資產及租賃負債。

107 年

不可取消營業租賃之未來最低租賃給付總額如下：

	107年12月31日
不超過1年	\$ 177,696
1~5年	508,644
超過5年	-
	<u>\$ 686,340</u>

十七、無形資產

	電腦軟體成本
<u>成 本</u>	
107年1月1日餘額	\$ 114,654
單獨取得	8,328
除 列	(3,520)
重分類至待出售	(4,316)
淨兌換差額	328
107年12月31日餘額	<u>\$ 142,474</u>
<u>累計攤銷</u>	
107年1月1日餘額	\$ 98,300
攤銷費用	18,386
除 列	(3,520)
重分類至待出售	(4,316)
淨兌換差額	349
107年12月31日餘額	<u>\$ 109,199</u>
107年12月31日淨額	<u>\$ 33,275</u>

(接次頁)

(承前頁)

	<u>電腦軟體成本</u>
<u>成本</u>	
108年1月1日餘額	\$ 142,474
單獨取得	5,806
淨兌換差額	<u>(3,644)</u>
108年12月31日餘額	<u>\$ 144,636</u>
<u>累計攤銷</u>	
108年1月1日餘額	\$ 109,199
攤銷費用	16,886
淨兌換差額	<u>(3,013)</u>
108年12月31日餘額	<u>\$ 123,072</u>
107年12月31日淨額	<u>\$ 33,275</u>
108年12月31日淨額	<u>\$ 21,564</u>

攤銷費用係以直線基礎按下列耐用年數計提：

電腦軟體 1至10年

十八、長期預付租金

	<u>108年12月31日</u>	<u>107年12月31日</u>
<u>土地使用權</u>		
流動(帳列預付款項)	\$ -	\$ 913
非流動	<u>-</u>	<u>34,607</u>
	<u>\$ -</u>	<u>\$ 35,520</u>

長期預付租金係為取得中國大陸土地使用權所支付之長期租賃款，其作為借款擔保之質押資訊，請參閱附註三六。

合併公司之上海泰永企業有限公司於107年12月31日轉列待出售非流動資產之長期預付租金相關資訊，請參閱附註十二。

十九、其他資產

	<u>108年12月31日</u>	<u>107年12月31日</u>
<u>流動</u>		
其他流動資產	<u>\$ 78</u>	<u>\$ 36,563</u>

(接次頁)

(承前頁)

	<u>108年12月31日</u>	<u>107年12月31日</u>
<u>非流動</u>		
預付投資款	\$ <u>-</u>	\$ <u>30,000</u>
其他非流動資產		
存出保證金	\$ 25,380	\$ 14,915
催收款	24,256	19,085
減：備抵損失	(<u>24,256</u>)	(<u>19,085</u>)
	<u>\$ 25,380</u>	<u>\$ 14,915</u>

合併公司之本公司為跨足環保材料，掌握關鍵材料來源，計畫投資新浦樂生化科技股份有限公司，截至107年12月31日止，業已投資30,000仟元並帳列預付投資款，新浦樂生化科技股份有限公司於108年轉列透過其他綜合損益按公允價值衡量之金融資產－非流動，參閱附註八。

二十、借 款

長期借款

	<u>108年12月31日</u>	<u>107年12月31日</u>
<u>擔保借款</u> (附註三一)		
<u>銀行借款</u>		
華南商業銀行		
借款額度800,000仟元，利率 108年及107年12月31日 皆為1.35%。借款期間自107 年11月6日至109年11月 6日，本金到期一次清償， 按月結息。	\$ 50,000	\$ 53,000
<u>無擔保借款</u>		
<u>銀行借款</u>		
華南商業銀行		
借款額度800,000仟元，利率 107年12月31日為1.35%。 借款期間自107年11月6 日至109年11月6日，本 金到期一次清償，按月結 息，已提前清償。	-	247,000

(接次頁)

(承前頁)

	<u>108年12月31日</u>	<u>107年12月31日</u>
華南商業銀行		
借款額度 800,000 仟元，利率 107 年 12 月 31 日為 1.35%。 借款期間自 107 年 8 月 15 日至 109 年 8 月 15 日，本 金到期一次清償，利息按期 繳付，已提前清償。	\$ -	\$ 100,000
借款額度原為 700,000 仟元， 於 108 年 1 月 4 日額度變更 為 500,000 仟元，利率 108 年及 107 年 12 月 31 日皆為 1.31%。借款期間自 107 年 1 月 12 日至 109 年 1 月 10 日，本金到期一次清償，按 月結息。	50,000	400,000
上海商業儲蓄銀行		
借款額度 200,000 仟元，利率 108 年 12 月 31 日為 1.59%。 借款期間自 108 年 3 月 15 日至 111 年 3 月 15 日，本 金到期一次清償，按月結 息。	50,000	-
借款額度 300,000 仟元，利率 107 年 12 月 31 日為 1.62%。 借款期間自 105 年 10 月 17 日至 108 年 10 月 15 日，寬 限期 2 年，每月攤還本息， 已提前清償。	-	91,667
合作金庫商業銀行		
借款額度 300,000 仟元，利率 108 年 12 月 31 日為 1.52%， 借款期間自 108 年 12 月 3 日至 111 年 1 月 8 日，108 年 12 月 3 日至 110 年 1 月 8 日按月付息，110 年 1 月 8 日至 111 年 1 月 8 日本金分 12 期攤還，利息按期繳付。	50,000	-

(接次頁)

(承前頁)

	<u>108年12月31日</u>	<u>107年12月31日</u>
合作金庫商業銀行		
借款額度 350,000 仟元，利率 107 年 12 月 31 日為 1.50%， 借款期間自 106 年 5 月 12 日至 108 年 12 月 8 日，106 年 5 月 12 日至 107 年 12 月 8 日止按月付息，107 年 12 月 8 日至 108 年 12 月 8 日 止本金分 12 期攤還，利息 按期繳付，已提前清償。	\$ -	\$ 100,000
小計	200,000	991,667
減：列為 1 年內到期部分	(136,364)	(191,667)
長期借款	<u>\$ 63,636</u>	<u>\$ 800,000</u>

二一、應付公司債

國內第二次無擔保可轉換公司債

- (一) 本轉換公司債發行時轉換價格為每股 71 元，轉換期間為 104 年 7 月 30 日至 109 年 6 月 29 日，惟遇有本公司已發行普通股股份發行變動等情形時，轉換價格可依據發行辦法所列之公式調整，本公司已於 107 年 5 月提前全數贖回。
- (二) 債券持有人得於公司債發行滿 2 年當日及滿 3 年當日之前 30 日內要求本公司以債券面額加計利息補償金（滿兩年為債券面額之 101%、滿 3 年為債券面額之 101.51%）贖回。
- (三) 本轉換公司債於自發行日起滿 1 個月之翌日起至發行期間屆滿前 40 日止，本公司普通股股票之收盤價格若連續 30 個營業日超過當時本轉換公司債轉換價格達 30% 以上時，本公司得於其後 30 個營業日內；或於前述期間，本轉換公司債流通在外餘額低於原發行總額 10% 時，本公司得於其後任何時間，以掛號發給債權人，且函請櫃買中心公告，並於該期間屆滿時，按債券面額以現金贖回其全部債券。

可轉換公司債包括主契約債務工具及轉換選擇權衍生工具。主契約部分原始認列之有效年利率為 2.058%；轉換選擇權衍生工具係透過損益按公允價值衡量。主契約債務工具及轉換選擇權衍生工具於 107 年度之變動如下：

	金	額
104年6月29日發行價款(減除交易成本5,000仟元)	\$ 795,000	
權益組成部分	(63,520)	
衍生工具組成部分—贖賣回權	(8,960)	
發行日負債組成部分(減除分攤至負債之交易成本5,000仟元)	722,520	
以有效利率2.058%計算之利息	77,480	
贖回公司債	(800,000)	
107年12月31日負債組成部分	<u>\$ -</u>	

	主 契 約 債 務 工 具 部 分	轉 換 選 擇 權 衍 生 工 具
107年1月1日餘額	\$100,700	(\$ 2,425)
利息費用	1,041	-
公允價值變動(損)益	-	(1,017)
贖回公司債	(101,741)	<u>3,442</u>
107年12月31日餘額	<u>\$ -</u>	<u>\$ -</u>

二二、應付票據及應付帳款

	108年12月31日	107年12月31日
<u>應付票據—非關係人</u>		
因營業而發生	<u>\$ 10</u>	<u>\$ 258</u>
<u>應付帳款—因營業而發生</u>		
非關係人	<u>\$ 550,640</u>	<u>\$ 1,023,231</u>

應付帳款依合約約定時間支付，合併公司訂有財務風險管理政策，以確保所有應付款於預先約定之信用期限內償還。

二三、其他負債

	108年12月31日	107年12月31日
<u>流 動</u>		
其他應付款		
應付薪資及獎金	\$113,044	\$139,313
應付加工費	84,445	135,265
其 他	<u>273,272</u>	<u>299,424</u>
	<u>\$470,761</u>	<u>\$574,002</u>
其他負債		
其 他	<u>\$ 1,227</u>	<u>\$ 1,956</u>

(接次頁)

(承前頁)

	<u>108年12月31日</u>	<u>107年12月31日</u>
非流動		
存入保證金	\$ 6,170	\$ 9,117
其他	<u>1,017</u>	<u>1,342</u>
	<u>\$ 7,187</u>	<u>\$ 10,459</u>

二四、負債準備—流動

	<u>108年12月31日</u>	<u>107年12月31日</u>
員工福利	<u>\$ 18,965</u>	<u>\$ 16,851</u>

員工福利負債準備係估列員工既得之服務休假權利。

二五、退職後福利計畫

(一) 確定提撥計畫

合併公司中之本公司所適用「勞工退休金條例」之退休金制度，係屬政府管理之確定提撥退休計畫，依員工每月薪資 6% 提撥退休金至勞工保險局之個人專戶。

(二) 確定福利計畫

合併公司中之本公司依我國「勞動基準法」辦理之退休金制度係屬政府管理之確定福利退休計畫。員工退休金之支付，係根據服務年資及核准退休日前 6 個月平均工資計算。本公司按員工每月薪資總額 2% 提撥退休基金，交由勞工退休準備金監督委員會以該委員會名義存入台灣銀行之專戶。年度終了前，若估算專戶餘額不足給付次一年度內預估達到退休條件之勞工，次年度 3 月底前將一次提撥其差額。該專戶係委託勞動部勞動基金運用局管理，合併公司並無影響投資管理策略之權利。

列入合併資產負債表之確定福利計畫金額列示如下：

	<u>108年12月31日</u>	<u>107年12月31日</u>
確定福利義務之現值	\$ 91,279	\$ 79,187
計畫資產公允價值	(<u>44,410</u>)	(<u>37,015</u>)
提撥短絀	<u>46,869</u>	<u>42,172</u>
淨確定福利負債	<u>\$ 46,869</u>	<u>\$ 42,172</u>

淨確定福利負債變動如下：

	確 定 福 利 義 務 現 值	計 畫 資 產 公 允 價 值	淨 確 定 福 利 負 債
107年1月1日	\$ 77,572	(\$ 36,867)	\$ 40,705
當期服務成本	866	-	866
利息費用(收入)	873	(421)	452
認列於損益	1,739	(421)	1,318
再衡量數			
計劃資產報酬(除包含於 淨利息之金額外)	-	(1,049)	(1,049)
精算利益—財務假設變動	885	-	885
精算損失—人口統計精算 假設變動	4,204	-	4,204
精算損失—經驗調整	(2,705)	-	(2,705)
認列於其他綜合損益	2,384	(1,049)	1,335
雇主提撥	-	(1,186)	(1,186)
福利支付	(2,508)	2,508	-
107年12月31日	\$ 79,187	(\$ 37,015)	\$ 42,172
108年1月1日	\$ 79,187	(\$ 37,015)	\$ 42,172
當期服務成本	701	-	701
利息費用(收入)	792	(376)	416
認列於損益	1,493	(376)	1,117
再衡量數			
計劃資產報酬(除包含於 淨利息之金額外)	-	(1,350)	(1,350)
精算利益—財務假設變動	2,337	-	2,337
精算損失—人口統計精算 假設變動	1,422	-	1,422
精算損失—經驗調整	23,380	-	23,380
認列於其他綜合損益	27,139	(1,350)	25,789
雇主提撥	-	(22,209)	(22,209)
福利支付	(16,540)	16,540	-
108年12月31日	\$ 91,279	(\$ 44,410)	\$ 46,869

合併公司因「勞動基準法」之退休金制度暴露於下列風險：

1. 投資風險：勞動部勞動基金運用局透過自行運用及委託經營方式，將勞工退休基金分別投資於國內(外)權益證券與債務證券及銀行存款等標的，惟本公司之計畫資產得分配金額係以不低於當地銀行2年定期存款利率計算而得之收益。

2. 利率風險：政府公債或公司債之利率下降將使確定福利義務現值增加，惟計畫資產之債務投資報酬亦會隨之增加，兩者對淨確定福利負債之影響具有部分抵銷之效果。

3. 薪資風險：確定福利義務現值之計算係參考計畫成員之未來薪資。因此計畫成員薪資之增加將使確定福利義務現值增加。

合併公司之確定福利義務現值係由合格精算師進行精算，衡量日之重大假設如下：

	<u>108年12月31日</u>	<u>107年12月31日</u>
折現率	0.750%	1.000%
薪資預期增加率	2.000%	2.000%

若重大精算假設分別發生合理可能之變動，在所有其他假設維持不變之情況下，將使確定福利義務現值增加（減少）之金額如下：

	<u>108年12月31日</u>	<u>107年12月31日</u>
折現率		
增加 0.25%	(\$ 2,359)	(\$ 1,928)
減少 0.25%	\$ 2,453	\$ 2,002
薪資預期增加率		
增加 0.25%	\$ 2,380	\$ 1,947
減少 0.25%	(\$ 2,301)	(\$ 1,885)

由於精算假設可能彼此相關，僅單一假設變動之可能性不大，故上述敏感度分析可能無法反映確定福利義務現值實際變動情形。

	<u>108年12月31日</u>	<u>107年12月31日</u>
預期1年內提撥金額	\$ 710	\$ 1,117
確定福利義務平均到期期間	10.5年	9.9年

二六、權益

(一) 普通股

	<u>108年12月31日</u>	<u>107年12月31日</u>
額定股數（仟股）	<u>210,000</u>	<u>150,000</u>
額定股本	<u>\$ 2,100,000</u>	<u>\$ 1,500,000</u>
已發行且已收足股款之股數 （仟股）	<u>121,662</u>	<u>121,662</u>
已發行股本	<u>\$ 1,216,622</u>	<u>\$ 1,216,622</u>

已發行之普通股每股面額為 10 元，每股享有一表決權及收取股利之權利。

額定股本中供發行員工認股權憑證所保留之股本為 12,000 仟股。

(二) 資本公積

	<u>108年12月31日</u>	<u>107年12月31日</u>
<u>得用以彌補虧損、發放現金或撥充股本（註）</u>		
股票發行溢價	\$ 1,777,819	\$ 1,838,650
公司債轉換溢價	496,427	496,427
員工認股權轉換溢價	133,054	133,054
<u>僅得用以彌補虧損</u>		
採權益法認列關聯企業股權淨值之變動數	68,616	68,616
<u>不得作為任何用途</u>		
員工認股權－現金增資保留		
予員工認股	6,300	6,300
員工認股權	58,124	58,124
失效認股權	48,414	48,414
	<u>\$ 2,588,754</u>	<u>\$ 2,649,585</u>

註：此類資本公積得用以彌補虧損，亦得於公司無虧損時，用以發放現金股利或撥充股本，惟撥充股本時每年以實收股本之一定比率為限。

(三) 保留盈餘及股利政策

依本公司章程之盈餘分派政策規定，年度決算如有盈餘，依法繳納稅捐，彌補累積虧損後，再提 10% 為法定盈餘公積，其餘再依法令規定提列或迴轉特別盈餘公積；如尚有餘額，併同累積未分配盈餘，由董事會擬具盈餘分配議案，提請股東會決議分派股東股息紅利。本公司章程規定之員工及董監事酬勞分派政策，參閱附註二八之(六)員工酬勞及董監事酬勞。

本公司股東紅利採股票股利及現金股利互相配合方式發放，其中股票股利 0% 至 50%，現金股利 100% 至 50%；惟公司得視經濟狀況、產業發展及資金需求等因素，於必要時調整現金股利及股票股利之分配原則。

法定盈餘公積應提撥至其餘額達公司實收股本總額時為止。法定盈餘公積得用以彌補虧損。公司無虧損時，法定盈餘公積超過實收股本總額 25% 之部分除得撥充股本外，尚得以現金分配。

本公司依金管證發字第 1010012865 號函、金管證發字第 1010047490 號函、金管證發字第 1030006415 號及「採用國際財務報導準則 (IFRSs) 後，提列特別盈餘公積之適用疑義問答」等規定提列及迴轉特別盈餘公積。

本公司於 108 年 6 月 9 日及 107 年 6 月 11 日舉行股東常會，分別決議通過 107 及 106 年度盈餘分配案如下：

	盈 餘 分 配 案		每 股 股 利 (元)	
	107年度	106年度	107年度	106年度
特別盈餘公積	\$ 132,524	\$ 193,006	\$ -	\$ -

另本公司股東常會分別於 108 年 6 月 6 日及 107 年 6 月 11 日決議以資本公積 60,831 仟元及 97,330 仟元發放現金。

本公司 109 年 3 月 20 日董事會擬議 108 年度虧損撥補案如下：

	盈 餘 分 配 案	每 股 股 利 (元)
特別盈餘公積	\$	\$ -

有關 108 年度之盈餘分配案尚待預計於 109 年 6 月 9 日召開之股東常會決議。

(四) 特別盈餘公積

	108年度	107年度
期初餘額	\$ 221,728	\$ 28,722
提列特別盈餘公積		
其他權益項目減項提列數	132,524	193,006
期末餘額	<u>\$ 354,252</u>	<u>\$ 221,728</u>

(五) 其他權益項目

1. 國外營運機構財務報表換算之兌換差額

	108年度	107年度
期初餘額	(\$ 350,534)	(\$ 232,334)
換算國外營運機構財務報 表所產生之兌換差額	(165,503)	(158,273)
處分國外營運機構	(106,853)	-
稅率變動	-	8,393
相關所得稅	54,471	31,680
期末餘額	<u>(\$ 568,419)</u>	<u>(\$ 350,534)</u>

2. 透過其他綜合損益按公允價值衡量之金融資產未實現損益

	108年度	107年度
期初餘額	(\$ 3,718)	(\$ 5,083)
權益工具未實現損益	(58,484)	24,561
處分權益工具累計損益移 轉至保留盈餘	2,719	(23,196)
期末餘額	<u>(\$ 59,483)</u>	<u>(\$ 3,718)</u>

(六) 非控制權益

	108年度	107年度
期初餘額	\$104,115	\$173,952
歸屬於非控制權益之份額		
本年度淨損	(24,542)	(52,556)
國外營運機構財務報表 換算之兌換差額	(3,702)	(1,321)
非控制權益減少	-	(15,960)
期末餘額	<u>\$ 75,871</u>	<u>\$104,115</u>

二七、收 入

	108年度	107年度
客戶合約收入		
塑膠零組件	\$ 3,643,907	\$ 5,232,910
模 具	130,574	140,779
其 他	541,342	348,060
減：屬停業部門(附註十二)	(1,904)	(221,769)
	<u>\$ 4,313,919</u>	<u>\$ 5,499,980</u>

合約餘額

	108年12月31日	108年12月31日
應收帳款	<u>\$ 938,236</u>	<u>\$ 1,514,551</u>
應收帳款－關係人	<u>\$ 64,266</u>	<u>\$ 64,424</u>
合約負債		
預收貨款	<u>\$ 53,770</u>	<u>\$ 44,254</u>

108 及 107 年度之客戶合約收入，其中由合約負債轉列收入分別為 10,560 仟元及 12,419 仟元。

二八、繼續營業單位淨利

(一) 其他收益及費損淨額

	108年度	107年度
租金收入	<u>\$ 27,391</u>	<u>\$ 27,222</u>
租金成本	(311)	(5,739)
技術服務收入	3,214	12,832
處分不動產、廠房及設備利益	22,969	63,800
處分不動產、廠房及設備損失	(30,277)	(5,081)
減：屬停業部門（附註十二）	(<u>5,499</u>)	(<u>59,018</u>)
	<u>\$ 17,487</u>	<u>(\$ 34,016)</u>

(二) 其他收入

	108年度	107年度
利息收入	<u>\$ 4,396</u>	<u>\$ 9,013</u>
股利收入	-	184
減：屬停業部門（附註十二）	(<u>62</u>)	(<u>737</u>)
	<u>\$ 4,334</u>	<u>\$ 8,460</u>

(三) 其他利益及損失

	108年度	107年度
外幣兌換利益	<u>\$ 11,889</u>	<u>\$ 14,662</u>
透過損益按公允價值衡量之		
金融資產利益	3,012	8,319
不動產、廠房及設備減損損失	(271,616)	(172,003)
什項收入	58,513	68,643
什項支出	(6,395)	(40,629)
處分投資利益	485,687	125,067
租賃修改利益	5,098	-
減：屬停業部門（附註十二）	(<u>55,751</u>)	<u>2,709</u>
	<u>\$ 230,437</u>	<u>\$ 6,768</u>

(四) 財務成本

	108年度	107年度
銀行借款利息	\$ 12,279	\$ 28,052
可轉換公司債利息	-	1,041
租賃負債之利息	42,618	-
其他利息費用	441	3,848
減：屬停業部門（附註十二）	-	(2)
	<u>\$ 55,338</u>	<u>\$ 32,939</u>

(五) 折舊、攤銷及員工福利費用

	108年度			107年度		
	屬於營業 成本者	屬於營業 費用者	合 計	屬於營業 成本者	屬於營業 費用者	合 計
短期員工福利	\$ 772,587	\$ 273,412	\$ 1,045,999	\$ 1,179,674	\$ 389,595	\$ 1,569,269
員工退職後福利						
確定提撥計畫	2,945	3,454	6,399	3,424	3,909	7,333
確定福利計畫 （附註二五）	324	793	1,117	451	867	1,318
離職福利	-	-	-	-	-	-
董事酬金	-	-	-	-	1,241	1,241
減：屬停業部 門（附註 十二）	-	(2,311)	(2,311)	(71,464)	(91,070)	(162,534)
員工福利費用合計	<u>\$ 775,856</u>	<u>\$ 275,348</u>	<u>\$ 1,051,204</u>	<u>\$ 1,112,085</u>	<u>\$ 304,542</u>	<u>\$ 1,416,627</u>
折舊費用	\$ 374,752	\$ 182,156	\$ 556,908	\$ 515,397	\$ 110,050	\$ 625,447
減：屬停業部 門（附註十二）	-	-	-	(12,521)	(16,037)	(28,558)
	<u>\$ 377,752</u>	<u>\$ 182,156</u>	<u>\$ 556,908</u>	<u>\$ 502,876</u>	<u>\$ 94,013</u>	<u>\$ 596,889</u>
攤銷費用	\$ 5,133	\$ 11,753	\$ 16,886	\$ 2,354	\$ 16,032	\$ 18,386
減：屬停業部 門（附註十二）	-	-	-	-	(1,998)	(1,998)
	<u>\$ 5,133</u>	<u>\$ 11,753</u>	<u>\$ 16,886</u>	<u>\$ 2,354</u>	<u>\$ 14,034</u>	<u>\$ 16,388</u>

合併公司部分資產供出租使用，相關折舊費用帳列「其他收益及費損」項下，107年度為5,739仟元。

(六) 員工酬勞及董監事酬勞

本公司依章程規定係按當年度扣除分派員工及董監事酬勞前之稅前利益以3%至12%提撥員工酬勞並得以不高於3%提撥董監事酬勞。108及107年度發生虧損，因此估列之員工酬勞及董監事酬勞均為0元。

年度合併財務報告通過發布日後若金額仍有變動，則依會計估計變動處理，於次一年度調整入帳。

107 及 106 年度員工酬勞及董監事酬勞之實際配發金額與 107 及 106 年度合併財務報告認列之金額並無差異。

有關本公司 109 及 108 年董事會決議之員工酬勞及董監事酬勞資訊，請至台灣證券交易所「公開資訊觀測站」查詢。

二九、繼續營業單位所得稅

(一) 認列於損益之所得稅

所得稅費用之主要組成項目如下：

	108年度	107年度
當期所得稅		
本期產生者	\$ 222	\$ 21,382
以前年度之調整	1,877	7,585
遞延所得稅		
本期產生者	32,933	(44,624)
稅率變動	-	19,395
減：屬停業部門	(4)	(4)
認列於損益之所得稅費用	<u>\$ 35,028</u>	<u>\$ 3,734</u>

會計所得與所得稅費用之調節如下：

	108年度	107年度
繼續營業單位稅前淨損	(<u>\$601,353</u>)	(<u>\$704,800</u>)
稅前淨利按法定稅率計算之		
所得稅利益	(\$312,716)	(\$431,300)
稅上不可減除之費損	197	2,309
免稅所得	-	(128)
未認列之虧損扣抵／可減除		
暫時性差異	345,047	405,873
稅率變動	-	19,395
以前年度之當期所得稅費用		
於本年度之調整	<u>2,500</u>	<u>7,585</u>
認列於損益之所得稅費用	<u>\$ 35,028</u>	<u>\$ 3,734</u>

合併公司適用中華民國所得稅法，我國於 107 年修正中華民國所得稅法，將營利事業所得稅稅率由 17%調整為 20%。該修正並規定 107 年度未分配盈餘所適用之稅率亦由 10%調降為 5%；中國地區子公司所適用之稅率為 25%；其他轄區所產生之稅額係依各相關轄區適用之稅率計算。

由於 109 年度股東會盈餘分配情形尚具不確定性，故 108 年度未分配盈餘加徵 5% 所得稅之潛在所得稅後果尚無法可靠決定。

(二) 認列於其他綜合損益之所得稅利益

	108年度	107年度
<u>遞延所得稅</u>		
稅率變動	\$ -	(\$ 9,225)
本年度產生		
— 國外營運機構換算	(54,471)	(31,680)
— 確定福利計畫再衡量數	(5,158)	(267)
認列於其他綜合損益之所得稅利益	(<u>\$ 59,629</u>)	(<u>\$ 41,172</u>)

(三) 本期所得稅資產及負債

	108年12月31日	107年12月31日
本期所得稅資產		
應收退稅款	<u>\$ 27,736</u>	<u>\$ 22,447</u>
本期所得稅負債		
應付所得稅	<u>\$ -</u>	<u>\$ 8,619</u>

(四) 遞延所得稅資產與負債

遞延所得稅資產及負債之變動如下：

108 年度

	年 初 餘 額	認 列 於 損 益	認 列 於 其 他 綜 合 損 益	兌 換 差 額	年 底 餘 額
<u>遞 延 所 得 稅 資 產</u>					
暫時性差異					
不動產、產房及設備	\$ 5,990	(\$ 5,999)	\$ -	\$ 9	\$ -
使用權資產	-	55	-	-	55
確定福利退休計畫	8,434	(4,220)	5,158	-	9,372
備抵呆帳	6,219	112	-	1	6,332
未實現存貨跌價損失	10,827	(9,952)	-	11	886
減損損失	7,029	(100)	-	-	6,929
未實現採用權益法認列之 子公司損益之份額	1,712	(1,714)	-	2	-
國外營運機構兌換差額	87,635	-	54,471	-	142,106
其 他	21,703	(9,647)	-	-	12,056
	<u>\$ 149,549</u>	<u>(\$ 31,465)</u>	<u>\$ 59,629</u>	<u>\$ 23</u>	<u>\$ 177,736</u>
<u>遞 延 所 得 稅 負 債</u>					
暫時性差異					
不動產廠房及設備	\$ -	\$ 1,160	\$ -	(\$ 47)	\$ 1,113
其 他	15,979	308	-	(529)	15,758
	<u>\$ 15,979</u>	<u>\$ 1,468</u>	<u>\$ -</u>	<u>(\$ 576)</u>	<u>\$ 16,871</u>

107 年度

遞延所得稅資產	年初餘額	認列於其他		兌換差額	年底餘額
		認列於損益	綜合損益		
暫時性差異					
不動產、產房及設備	\$ 19,764	(\$ 13,684)	\$ -	(\$ 90)	\$ 5,990
無形資產	22	(23)	-	1	-
確定福利退休計畫	6,920	415	1,099	-	8,434
備抵呆帳	12,017	(5,804)	-	6	6,219
未實現存貨跌價損失	43,934	(33,026)	-	(81)	10,827
減損損失	5,980	1,054	-	(5)	7,029
虧損扣抵	60,020	(60,091)	-	71	-
未實現採用權益法認列之					
子公司損益之份額	-	1,744	-	(32)	1,712
國外營運機構兌換差額	47,589	-	40,073	(27)	87,635
其他	11,075	10,623	-	5	21,703
	<u>\$ 207,321</u>	<u>(\$ 98,792)</u>	<u>\$ 41,172</u>	<u>(\$ 152)</u>	<u>\$ 149,549</u>
遞延所得稅負債					
暫時性差異					
未實現採用權益法認列之					
子公司損益之份額	\$ 125,067	(\$ 125,067)	\$ -	\$ -	\$ -
其他	15,217	1,046	-	(284)	15,979
	<u>\$ 140,284</u>	<u>(\$ 124,021)</u>	<u>\$ -</u>	<u>(\$ 284)</u>	<u>\$ 15,979</u>

(五) 未於合併資產負債表中認列遞延所得稅資產之可減除暫時性差異及未使用虧損扣抵金額

	108年12月31日	107年12月31日
虧損扣抵		
108年~119年到期	<u>\$510,959</u>	<u>\$419,883</u>
可減除暫時性差異	<u>\$765,554</u>	<u>\$746,407</u>

(六) 所得稅核定情形

合併公司之本公司及台灣雙瑩公司之營利事業所得稅申報業經稅捐稽徵機關核定至106年度。

三十、每股虧損

	單位：每股元	
	108年度	107年度
基本每股盈餘(虧損)		
來自繼續營業單位	(\$ 5.03)	(\$ 5.39)
來自停業單位	0.37	(1.50)
基本每股盈餘(虧損)	<u>(\$ 4.66)</u>	<u>(\$ 6.89)</u>

(接次頁)

(承前頁)

	<u>108年度</u>	<u>107年度</u>
稀釋每股盈餘(虧損)		
來自繼續營業單位	(\$ 5.03)	(\$ 5.39)
來自停業單位	<u>0.37</u>	(<u>1.50</u>)
稀釋每股盈餘(虧損)	(<u>\$ 4.66</u>)	(<u>\$ 6.89</u>)

用以計算每股盈餘(虧損)及普通股加權平均股數如下：

本期淨(損)利

	<u>108年度</u>	<u>107年度</u>
用以計算基本每股虧損	(\$566,859)	(\$837,986)
減：用以計算停業單位基本每股盈餘(虧損)	<u>44,980</u>	(<u>182,008</u>)
用以計算繼續營業單位基本每股虧損	(<u>\$611,839</u>)	(<u>\$655,978</u>)
用以計算繼續營業單位稀釋每股虧損	(<u>\$611,839</u>)	(<u>\$655,978</u>)

股 數

單位：仟股

	<u>108年度</u>	<u>107年度</u>
用以計算基本每股盈餘(虧損)之普通股加權平均股數	121,662	121,662
具稀釋作用潛在普通股之影響： 員工酬勞	<u>-</u>	<u>-</u>
用以計算稀釋每股盈餘(虧損)之普通股加權平均股數	<u>121,662</u>	<u>121,662</u>

合併公司流動在外可轉換公司債若進行轉換因執行價格高於 107 年度股份之平均市價，因具反稀釋作用，故未納入稀釋每股盈餘之計算。

若合併公司得選擇以股票或現金發放員工酬勞，則計算稀釋每股盈餘時，假設員工酬勞將採發放股票方式，並於該潛在普通股具有稀釋作用時計入加權平均流通在外股數，以計算稀釋每股盈餘。於次年度決議員工酬勞發放股數前計算稀釋每股盈餘時，亦繼續考量該等潛在普通股之稀釋作用。

三一、處分投資子公司－喪失控制

108 年度

合併公司董事會於 107 年 7 月 19 日及 107 年 11 月 14 日決議處分泰永企業有限公司及其子公司上海泰永企業有限公司及上海崧仁企業有限公司 100% 之股權。合併公司於 108 年 5 月 9 日清算完結上海崧仁企業有限公司，並於 108 年 6 月 19 日出售泰永企業有限公司及子公司上海泰永企業有限公司，出售總價款 806,464 仟元(美金 25,641 仟元)，合併公司依約截至 108 年 12 月 31 日止已收取 728,477 仟元(美金 23,248 仟元)，餘 10% 尾款 75,413 仟元(美金 2,393 仟元) 帳列其他應收款項下，詳附註十二。

本公司董事會於 108 年 6 月 18 日決議結束營運翔鈦光電科技股份有限公司，並於 108 年 8 月 5 日清算完結及收回相關股款。

(一) 收取之對價

	泰永企業有限公司 及其子公司	翔鈦光電科技股份 有限公司
現金及約當現金	<u>\$ 806,464</u>	<u>\$ _____</u>

(二) 對喪失控制之資產及負債分析

	泰永企業有限公司 及其子公司	翔鈦光電科技股份 有限公司
流動資產		
現金及約當現金	\$ 41,077	\$ 46,722
透過損益按公允價值衡 量之金融資產－流動	125,179	-
應收帳款	1,793	-
其他應收帳款	5,878	12
預付帳款	3,266	-
存貨	73	-
非流動資產		
不動產、廠房及設備	245,310	-
使用權資產	13,928	-
存出保證金	273	-

(接次頁)

(承前頁)

	泰永企業有限公司 及其子公司	翔鈦光電科技股份 有限公司
流動負債		
應付帳款	(\$ 4,483)	\$ -
其他應付款	(10,979)	-
預收帳款	(135)	-
其他流動負債	(640)	-
非流動負債		
長期遞延收入	(3,193)	-
處分之淨資產	<u>\$ 417,347</u>	<u>\$ 46,734</u>

(三) 處分子公司之利益

	泰永企業有限公司 及其子公司	翔鈦光電科技股份 有限公司
收取之對價	\$ 806,464	\$ -
處分之淨資產	(417,347)	-
子公司之淨資產因喪失對子 公司之控制自權益重分類 至損益之累積兌換差額	106,853	-
相關費用	(65,652)	-
處分利益	<u>\$ 430,318</u>	<u>\$ -</u>

(四) 處分子公司之淨現金流入

	泰永企業有限公司 及其子公司	翔鈦光電科技股份 有限公司
以現金及約當現金收取之對價	\$ 806,464	\$ -
減：處分之現金及約當現金餘額	(41,077)	-
減：相關費用	(65,652)	-
	<u>\$ 699,735</u>	<u>\$ -</u>

107 年度

廣泰塑膠製品(上海)有限公司於104年12月25日董事會決議結束營運，並於107年4月19日清算完結及收回相關股款。

廣泰實業有限公司於107年3月19日董事會決議結束營運，並於107年6月21日清算完結及收回相關股款。

翔鈦光電科技有限公司於107年3月19日董事會決議結束營運，並於107年5月28日清算完結及收回相關股款。

(一) 收取之對價

	廣泰塑膠製品 (上海)有限公司	廣泰實業 有限公司	翔鈦光電科技 有限公司
現金及約當現金	<u>\$ 94,656</u>	<u>\$103,692</u>	<u>\$ 14,820</u>

(二) 對喪失控制之資產及負債分析

	廣泰塑膠製品 (上海)有限公司	廣泰實業 有限公司	翔鈦光電科技 有限公司
處分之淨資產			
現金及約當現金	<u>\$ 94,656</u>	<u>\$103,692</u>	<u>\$ 14,820</u>

(三) 處分子公司之利益

	廣泰塑膠製品 (上海)有限公司	廣泰實業 有限公司	翔鈦光電科技 有限公司
收取之對價	\$ 94,656	\$103,692	\$ 14,820
處分之淨資產	(94,656)	(103,692)	(14,820)
子公司之淨資產因喪失 對子公司之控制自權 益重分類至損益之累 積兌換差額	<u>40,135</u>	<u>-</u>	<u>(80)</u>
處分利益 (損失)	<u>\$ 40,135</u>	<u>\$ -</u>	<u>(\$ 80)</u>

處分損益包含於處分子公司利益。

(四) 處分子公司之淨現金流入

	廣泰塑膠製品 (上海)有限公司	廣泰實業 有限公司	翔鈦光電科技 有限公司
以現金及約當現金收取 之對價	\$ 94,656	\$103,692	\$ 14,820
減：處分之現金及約當 現金餘額	<u>(94,656)</u>	<u>(103,692)</u>	<u>(14,820)</u>
	<u>\$ -</u>	<u>\$ -</u>	<u>\$ -</u>

三二、非現金交易

合併公司於 108 年及 107 年 12 月 31 日將長期借款轉列 1 年內到期長期負債金額分別為 136,364 仟元及 191,667 仟元。

三三、資本風險管理

合併公司目前處於穩定經營階段，資本風險管理目標係確保集團內各企業能夠在繼續經營與成長前提下，藉由將債務及權益餘額最適化，以使股東報酬極大化。

合併公司採用審慎之風險管理策略並定期審核，依據合併公司所營事業之產業規模及營運特性、未來之成長性、發展藍圖及所需之資本支出，並進一步對所需之營運資金與現金做出整體性的規劃，以決定合併公司適當之資本結構。

三四、金融工具

(一) 公允價值資訊－非按公允價值衡量之金融工具

108年12月31日：無。

107年12月31日：無。

(二) 公允價值資訊－以重複性基礎按公允價值衡量之金融工具

1. 公允價值層級

108年12月31日

	第 1 等級	第 2 等級	第 3 等級	合 計
透過其他綜合損益按公允價值衡量之金融資產				
權益工具投資				
國內外未上市(櫃)股票	\$ -	\$ -	\$ 230,703	\$ 230,703

107年12月31日

	第 1 等級	第 2 等級	第 3 等級	合 計
透過其他綜合損益按公允價值衡量之金融資產				
權益工具投資				
國內外未上市(櫃)股票	\$ -	\$ -	\$ 256,821	\$ 256,821

108及107年度無第1級與第2級公允價值衡量間移轉之情形。

2. 金融工具以第3級公允價值衡量之調節

108年1月1日至12月31日

	透過其他綜合損益 按公允價值衡量之 金融資產
期初餘額	\$ 256,821
認列於其他綜合損益	(58,484)
重分類	30,000
本期購買	28,706
本期處分	(25,987)
匯率變動	(353)
期末餘額	<u>\$ 230,703</u>

107年1月1日至12月31日

	透過其他綜合損益 按公允價值衡量之 金融資產
期初餘額 (IAS 39)	\$ -
追溯適用 IFRS 9 之影響數	<u>127,756</u>
期初餘額 (IFRS 9)	127,756
認列於其他綜合損益	1,365
重分類	131,235
本期處分	(26,418)
處分透過其他綜合損益按公允價值 衡量之權益工具	23,196
匯率變動	(313)
期末餘額	<u>\$ 256,821</u>

	透過損益按公允價 值衡量之金融負債
期初餘額	(\$ 2,425)
認列於損益	(1,017)
贖回公司債	<u>3,442</u>
期末餘額	<u>\$ -</u>

3. 第3等級公允價值衡量之評價技術及輸入值

金融工具類別	評價技術及輸入值
國內未上市(櫃)普通股	係以第三方機構提供之市場報價作為衡量。

(三) 金融工具之種類

	108年12月31日	107年12月31日
<u>金融資產</u>		
透過損益按公允價值衡量之金融資產		
指定為透過損益按公允價值衡量	\$ 38,677	\$ 85,031
按攤銷後成本衡量之金融資產		
現金及約當現金	877,301	1,233,017
按攤銷後成本衡量之金融資產－流動	19,928	117,217
應收帳款	938,236	1,514,551
應收帳款－關係人	64,266	64,404
其他應收款	118,877	41,037
其他應收款－關係人	2,220	19,536
透過其他綜合損益按公允價值衡量之金融資產		
權益工具投資－非流動	230,703	256,821
<u>金融負債</u>		
以攤銷後成本衡量		
應付票據	10	258
應付帳款	550,640	1,023,231
應付設備款	18,036	20,662
其他應付款－其他	470,761	574,002
一年內到期長期負債	136,364	191,667
長期借款	63,636	800,000

(四) 財務風險管理目的與政策

合併公司主要金融工具包括權益及債務工具投資、應收帳款、應付帳款、借款及租賃負債。合併公司之財務管理部門係為各業務單位提供服務，統籌協調進入國內與國際金融市場操作，藉由依照風險程度與廣度分析暴險之內部風險報告監督及管理合併公司營運有關之財務風險。該等風險包括市場風險（包含匯率風險、利率風險及其他價格風險）、信用風險及流動性風險。

1. 市場風險

(1) 外幣匯率風險

合併公司承擔之主要市場風險係因外銷而收受外幣資產所產生之匯率風險。

有關外幣匯率風險之敏感性分析，主要係針對資產負債表日之外幣貨幣性項目計算。當新台幣相對外幣有 1% 不利變動時，合併公司於 108 及 107 年度之稅後淨利將分別減少 6,634 仟元及 8,083 仟元。

(2) 利率風險

利率風險係指由於市場利率之變動所造成金融工具公允價值變動之風險。合併公司之利率風險，主要係來自於銀行借款，合併公司之應付公司債均為固定利率且以攤銷後成本衡量，故利率變動並不會影響未來現金流量。

有關利率風險之敏感度分析，係假設資產負債表日之借款於整個報導期間持有，當利率上升 100 個基點（1%），且其他條件固定不變的情況下，合併公司於 108 及 107 年度之稅後淨利將分別減少 1,600 仟元及 7,933 仟元。

(3) 其他價格風險

合併公司因上市櫃權益證券投資而產生權益價格風險。該權益投資非持有供交易而係屬賺取股利收入為主，合併公司並未積極交易該等投資，並定期評估市場價格風險影響程度，作為因應之決策，俾使風險降至最低。

假設資產負債表日之權益工具價格下降 5%，合併公司 108 及 107 年度之稅後淨利將不會受到影響，因其係分別被分類為透過其他綜合損益按公允價值衡量之金融資產，惟合併公司 108 及 107 年度之其他綜合損益將分別減少 11,535 仟元及 12,841 仟元。

2. 信用風險

信用風險係指交易對方拖欠合約義務而造成合併公司財務損失之風險。合併公司之信用風險，主要係來自於營運活動產生之應收款項，截至資產負債表日，合併公司可能因交易對方未履行義務造成財務損失之最大信用風險暴險係資產負債表上所認列之金融資產帳面價值。

為減輕信用風險，合併公司管理階層對授信額度之決定及授信核准訂有管理控制程序，以確保逾期應收款項之回收。此外，合併公司於資產負債表日會逐一複核應收款項之可回收金額以確保無法回收之應收款項已提列適當減損損失。據此，合併公司管理階層認為合併公司之信用風險已顯著減少。另因流動資金之交易對方均為信用良好之金融機構及公司組織，故該信用風險係屬有限，因此不預期有重大之信用風險。

3. 流動性風險

合併公司係透過管理及維持足夠部位之現金及約當現金以支應合併公司營運並減輕現金流量波動之影響。合併公司係透過維持適當之資金及銀行額度，以支應各項合約義務。因此，合併公司之營運資金足以支應，故未有因無法籌措資金以履行合約義務之流動性風險。

截至 108 年及 107 年 12 月 31 日止，合併公司未動用之銀行融資額度分別為 1,600,000 仟元及 958,333 仟元。

非衍生金融負債剩餘合約到期分析係依合併公司最早可能被要求還款之日期，按金融負債未折現現金流量編製。因此，合併公司可被要求立即還款之銀行借款，係列於下表中最早之期間內，不考慮銀行立即執行該權利之機率；其他非衍生金融負債到期分析係依照約定之還款日編製。

108 年 12 月 31 日

	短 於 1 年	1 至 2 年	2 至 3 年	3 年 以 上	合 計
<u>非衍生金融負債</u>					
應付票據	\$ 10	\$ -	\$ -	\$ -	\$ 10
應付帳款	550,640	-	-	-	550,640
應付設備款	18,036	-	-	-	18,036
其他應付款—其他	470,761	-	-	-	470,761
租賃負債	152,635	203,449	-	-	356,084
一年內到期長期借 款及應付公司債	136,364	-	-	-	136,364
長期借款	-	63,636	-	-	63,636

107 年 12 月 31 日

	短 於 1 年	1 至 2 年	2 至 3 年	3 年 以 上	合 計
<u>非衍生金融負債</u>					
應付票據	\$ 258	\$ -	\$ -	\$ -	\$ 258
應付帳款	1,023,331	-	-	-	1,023,331
應付設備款	20,662	-	-	-	20,662
其他應付款—其他	574,002	-	-	-	574,002
本期所得稅負債	8,619	-	-	-	8,619
一年內到期長期借 款及應付公司債	191,667	-	-	-	191,667
長期借款	-	800,000	-	-	800,000

三五、關係人交易

本公司及子公司（係本公司之關係人）間之交易、帳戶餘額、收益及費損於合併時全數予以銷除，故未揭露於本附註。除已於其他附註揭露外，合併公司與其他關係人間之交易如下。

(一) 關係人名稱及其關係

關 係 人 名 稱	與 合 併 公 司 之 關 係
東陽精密機器（昆山）有限公司	關聯企業—本公司透過 Coxon Precise International Limited 採權益評價之被投資公司（註一）
常熟寶研尼塑料製品有限公司	關聯企業—本公司透過泰永企業有限公司採權益評價之被投資公司（註二）
Siix Coxon Precision Phils., Inc.	關聯企業—本公司透過谷崧工業有限公司採權益評價之被投資公司
廣東通力精密結構件有限公司	關聯企業—本公司透過谷崧工業（常熟）有限公司採權益評價之被投資公司
通力電子（惠州）有限公司	其他關係人—該公司為廣東通力精密結構件有限公司之母公司

（接次頁）

(承前頁)

關係人名稱	與合併公司之關係
武漢瑞鑫和爾汽車部件有限公司	關聯企業—本公司透過谷崧工業(常熟)有限公司採權益法評價之被投資公司
廣達電腦股份有限公司	其他關係人—該公司為 Plenty Link Technology Co., Ltd.之第三方合資方

(註一) 自 107 年 10 月起已非屬關係人。

(註二) 自 107 年 12 月起已非屬關係人。

(二) 營業收入

帳列項目	關係人類別 / 名稱	108年度	107年度
銷貨收入	關聯企業		
	常熟寶研尼塑料製品有限公司	\$ -	\$ 12,959
	Siix Coxon Precision Phils., Inc.	3,645	1,355
	廣東通力精密結構件有限公司	3,225	8,728
	其他關係人		
	廣達電腦股份有限公司	2,311	1,845
	通力電子(惠州)有限公司	<u>295,283</u>	<u>234,274</u>
		<u>\$ 304,464</u>	<u>\$ 259,161</u>

上項與關係人間之銷貨，其交易條件及收款政策與一般客戶無重大差異。

(三) 應收關係人款項(不含對關係人放款)

帳列項目	關係人類別 / 名稱	108年12月31日	107年12月31日
應收帳款	關聯企業		
	Siix Coxon Precision Phils., Inc.	\$ 1,865	\$ 38

(接次頁)

(承前頁)

帳列項目	關係人類別 / 名稱	108年12月31日	107年12月31日
	其他關係人		
	廣達電腦股份有限公司	\$ 1,385	\$ 173
	通力電子(惠州)有限公司	<u>61,016</u>	<u>64,193</u>
		<u>\$ 64,266</u>	<u>\$ 64,404</u>
其他應收款	關聯企業		
	廣東通力精密結構件有限公司	\$ -	\$ 19,194
	武漢瑞鑫和爾汽車部件有限公司	1,968	-
	其他關係人		
	通力電子(惠州)有限公司	<u>252</u>	<u>342</u>
		<u>\$ 2,220</u>	<u>\$ 19,536</u>

108年及107年12月31日應收關係人款項並未提列備抵損失。

(四) 其他關係人交易

帳列項目	關係人類別 / 名稱	108年度	107年度
什項收入	關聯企業		
	東陽精密機器(昆山)有限公司	\$ -	\$ 648
	Siix Coxon Precision Phils., Inc.	-	2,804
	武漢瑞鑫和爾汽車部件有限公司	45	-
	其他關係人		
	廣達電腦股份有限公司	2,277	1,479
	通力電子(惠州)有限公司	<u>3,234</u>	<u>-</u>
		<u>\$ 5,556</u>	<u>\$ 4,931</u>

帳列項目	關係人類別 / 名稱	108年度	107年度
加工收入	關聯企業 Siix Coxon Precision Phils., Inc.	\$ -	\$ 67
營業外收入	關聯企業 廣東通力精密結構件 有限公司	\$ -	\$ 266
合約負債	關聯企業 Siix Coxon Precision Phils., Inc.	\$ 560	\$ 1,677
其他非流動負債 — 存入保證金	關聯企業 廣東通力精密結構件 有限公司	\$ -	\$ 2,954
與待出售非流動 資產直接相關 之負債	其他關係人 廣達電腦股份有限公 司	\$ -	\$ 692

(五) 租金收入

關係人類別 / 名稱	租賃標約	租金收取方式	108年度	107年度
關聯企業—常熟 寶研尼塑料製 品有限公司	江蘇省東南經濟開 發區久隆路 28 號	每月定額收取廠房 及宿舍租金	\$ -	\$ 7,696
關聯企業—廣東 通力精密結構 件有限公司	東莞市長安鎮上沙 海濱區中南南路 西 3 號 C 座	每月定額收取廠房 及宿舍租金	-	1,854
			\$ -	\$ 9,550

(六) 處分不動產、廠房及設備

關係人類別 / 名稱	處分價款		處分 (損) 益	
	108年度	107年度	108年度	107年度
關聯企業 東陽精密機器 (昆山) 有限公司	\$ -	\$ 4,528	\$ -	\$ 399
武漢瑞鑫和爾汽車部件 有限公司	3,525	-	2,871	-
	\$ 3,525	\$ 4,528	\$ 2,871	\$ 399
其他關係人 通力電子 (惠州) 有限 公司	\$ -	\$ 2,720	\$ -	\$ 214

(七) 主要管理階層薪酬

108 及 107 年度對董事及其他主要管理階層之薪酬總額如下：

	<u>108年度</u>	<u>107年度</u>
短期員工福利	\$ 38,471	\$ 45,394
退職後福利	<u>1,189</u>	<u>1,323</u>
	<u>\$ 39,660</u>	<u>\$ 46,717</u>

董事及其他主要管理階層之薪酬係由薪酬委員會依照個人績效及市場趨勢決定。

三六、質押之資產

合併公司下列資產業經提供為融資借款之擔保品、海關之保證及訴訟案件之法院擔保金：

	<u>108年12月31日</u>	<u>107年12月31日</u>
按攤銷後成本衡量之金融資產	\$ 13,482	\$ 72,464
不動產、廠房及設備		
— 土地	79,244	79,244
— 房屋及建築	37,828	39,061
長期預付租金（帳列待出售非流動資產）	<u>-</u>	<u>13,694</u>
	<u>\$130,554</u>	<u>\$204,463</u>

三七、重大或有負債及未認列之合約承諾

除已於其他附註所述者外，合併公司於資產負債表日之重大承諾事項及或有事項如下：

- (一) 合併公司之谷崧工業（常熟）有限公司與各廠商簽訂購置機器設備及整修工程合約，合約總價約 6,892 仟元，已付價款及進口稅捐計 3,446 仟元，帳列預付設備款項下。
- (二) 合併公司之新崧塑膠（東莞）有限公司與各廠商簽訂購置機器設備及整修工程合約，合約總價約 8,880 仟元，已付價款及進口稅捐計 5,693 仟元，帳列預付設備款項下。
- (三) 合併公司之東莞辰崧塑膠有限公司與各廠商簽訂購置機器設備及整修工程合約，合約總價約 5,359 仟元，已付價款及進口稅捐計 4,649 仟元，帳列預付設備款項下。

(四) 合併公司之東莞雙瑩光電科技有限公司與各廠商簽訂購置機器設備及整修工程合約，合約總價約 654 仟元，已付價款及進口稅捐計 523 仟元，帳列預付設備款項下。

(五) 合併公司之東莞呈達五金制品有限公司與各廠商簽訂購置機器設備及整修工程合約，合約總價約 2,195 仟元，已付價款及進口稅捐計 1,592 仟元，帳列預付設備款項下。

(六) 合併公司之本公司有關數位相機侵權仲裁說明如下：

1. 事由：JC 開發株式會社於 99 年度向日本商事仲裁協會申請鏡頭設計侵權仲裁，要求禁止本公司製造及販賣該公司所設計之數位相機鏡頭，並支付該公司美元 2,662 仟元、日幣 635 仟元及人民幣 393 仟元之侵權賠償。

2. 訴訟情形：依據 101 年 1 月 16 日日本商事仲裁協會東京 10-11 號仲裁事件之仲裁判斷書，判決如下：

(1) 被訴願人（本公司）應支付訴願人（JC 開發株式會社）美元 1,441 仟元及日幣 1,270 仟元以及相對於該等金額自 99 年 11 月 24 日起直到支付結束為止按 6% 之比例計算的金額。

(2) 被訴願人不得製造銷售附件物件目錄記載之數位相機變焦（zoom）鏡筒。

(3) 被訴願人應支付訴願人日幣 1,562 仟元之訴訟費用。

JC 開發株式會社依照日本仲裁判斷與台灣桃園地方法院之承認裁定，向本公司聲請強制執行之金額包括債權賠償費 43,901 仟元及自 99 年 11 月 24 日起至清償日止按年利率 6% 計算之利息、執行費 351 仟元。本公司向台灣桃園地方法院聲請停止強制執行情程序獲准，業提供 13,482 仟元之銀行無記名可轉讓定期存單為擔保（108 年 12 月 31 日帳列「按攤銷後成本衡量之金融資產」項下），強制執行情程序已暫予停止。

截至 108 年 12 月 31 日止，本公司因上述對 JC 開發株式會社提起債務人異議之訴及請求法院判決撤銷前述之強

制執行程序，並確認 JC 開發株式會社對本公司關於前述日本仲裁判斷之債權不存在，已於 108 年 3 月 4 日由最高法院確認本公司敗訴。

台灣桃園地方法院繼續進行強制執行程序，於 108 年 6 月 26 日發出執行命令，本公司已於 108 年 7 月 12 日支付相關賠償費及所加計截至 102 年 10 月 17 日之利息共計 53,816 仟元。

對於 102 年 10 月 17 日後之利息，台灣桃園地方法院於 109 年 2 月 20 日再發出執行命令，扣押本公司新台幣 131 元及美金 494 元之存款，及均自 108 年 7 月 4 日起至 109 年 4 月 30 日止，按年息 6% 計算之利息。目前執行程序仍在進行中。

三八、具重大影響之外幣金融資產及負債

以下資訊係按合併公司各個體功能性貨幣以外之外幣彙總表達，所揭露之匯率係指該等外幣換算至功能性貨幣之匯率。具重大影響之外幣資產及負債如下：

108 年 12 月 31 日

外幣資產	外	幣	匯	率	帳	面	金	額
貨幣性項目								
美元	\$	13,743		6.98 (美元：人民幣)	\$		426,586	
美元		19,410		29.98 (美元：新台幣)			602,475	
歐元		11		1.12 (歐元：美元)			373	
歐元		2		33.59 (歐元：新台幣)			84	
日圓		6,326		0.01 (日圓：美元)			1,821	
日圓		82,397		0.28 (日圓：新台幣)			23,714	
港幣		213		0.13 (港幣：美元)			841	
港幣		2,705		3.85 (港幣：新台幣)			10,706	
人民幣		5,295		0.14 (人民幣：美元)			23,031	
瑞士法郎		9		1.03 (瑞士法郎：美元)			240	
							<u>\$1,089,871</u>	

(接次頁)

(承前頁)

	外	幣	匯	率	帳	面	金	額
<u>非貨幣性項目</u>								
<u>採用權益法之投資</u>								
人民幣	\$	1,158		4.31 (人民幣：新台幣)	\$		4,989	
<u>外幣負債</u>								
<u>貨幣性項目</u>								
美元		4,858		6.98 (美元：新台幣)	\$	150,804		
美元		3,349		29.98 (美元：新台幣)		103,940		
歐元		9		7.82 (歐元：人民幣)		314		
日圓		1,497		0.06 (日圓：人民幣)		431		
日圓		12,350		0.01 (日圓：美元)		3,554		
港幣		84		0.90 (港幣：人民幣)		332		
港幣		35		0.13 (港幣：美元)		138		
人民幣		243		0.14 (人民幣：美元)		1,057		
								<u>\$ 260,570</u>

107年12月31日

	外	幣	匯	率	帳	面	金	額
<u>外幣資產</u>								
<u>貨幣性項目</u>								
美元	\$	17,068		6.86 (美元：人民幣)	\$	524,259		
美元		32,886		30.72 (美元：新台幣)		1,010,090		
歐元		11		1.15 (歐元：美元)		387		
歐元		3		35.20 (歐元：新台幣)		118		
日圓		30		0.06 (日圓：人民幣)		8		
日圓		49,744		0.01 (日圓：美元)		13,839		
日圓		20,198		0.28 (日圓：新台幣)		5,619		
港幣		13		0.88 (港幣：人民幣)		51		
港幣		599		0.13 (港幣：美元)		2,348		
港幣		2,733		3.92 (港幣：新台幣)		10,714		
人民幣		5,377		0.15 (人民幣：美元)		24,048		
人民幣		29		4.47 (人民幣：新台幣)		130		
瑞士法郎		1		1.02 (瑞士法郎：美元)		11		
								<u>\$ 1,591,622</u>

(接次頁)

(承前頁)

	外	幣	匯	率	帳	面	金	額
<u>非貨幣性項目</u>								
採用權益法之投資								
人民幣	\$	4,472		0.15 (人民幣：美元)	\$		20,005	
美元		300		30.72 (美元：新台幣)			9,209	
							<u>\$ 29,214</u>	
<u>外幣負債</u>								
<u>貨幣性項目</u>								
美元		6,931		6.86 (美元：人民幣)	\$		212,898	
美元		11,371		30.72 (美元：新台幣)			349,261	
歐元		12		7.87 (歐元：人民幣)			424	
日圓		7,044		0.06 (日圓：人民幣)			1,960	
日圓		50,570		0.01 (日圓：美元)			14,069	
港幣		252		0.88 (港幣：人民幣)			988	
港幣		34		0.13 (港幣：美元)			135	
人民幣		276		0.15 (人民幣：美元)			1,233	
人民幣		76		4.47 (人民幣：新台幣)			338	
							<u>\$ 581,306</u>	

合併公司於 108 及 107 年度外幣兌換損益（包含已實現及未實現兌換損失）分別為利益 11,889 仟元及利益 14,662 仟元，由於外幣交易及集團個體之功能性貨幣種類繁多，故無法按各重大影響外幣別揭露兌換損益。

三九、附註揭露事項

(一) 重大交易事項及(二)轉投資事業相關資訊：

1. 資金貸與他人：附表一。
2. 為他人背書保證：無。
3. 期末持有有價證券情形（不包含投資子公司、關聯企業及合資權益部分）：附表二。
4. 累積買進或賣出同一有價證券之金額達新臺幣 3 億元或實收資本額 20% 以上：附表三。
5. 取得不動產之金額達新臺幣 3 億元或實收資本額 20% 以上：無。
6. 處分不動產之金額達新臺幣 3 億元或實收資本額 20% 以上：無。

7. 與關係人進、銷貨之金額達新臺幣 1 億元或實收資本額 20% 以上：附表四。
8. 應收關係人款項達新臺幣 1 億元或實收資本額 20% 以上：附表五。
9. 從事衍生工具交易：附註七及三四。
10. 其他：母子公司間及各子公司間之業務關係及重要交易往來情形及金額：附表八。
11. 被投資公司資訊：附表六。

(三) 大陸投資資訊：

1. 大陸被投資公司名稱、主要營業項目、實收資本額、投資方式、資金匯出入情形、持股比例、投資損益、期末投資帳面金額、已匯回投資損益及赴大陸地區投資限額：附表七。
2. 與大陸被投資公司直接或間接經由第三地區所發生下列之重大交易事項，及其價格、付款條件、未實現損益：附表七。
 - (1) 進貨金額及百分比與相關應付款項之期末餘額及百分比。
 - (2) 銷貨金額及百分比與相關應收款項之期末餘額及百分比。
 - (3) 財產交易金額及其所產生之損益數額。
 - (4) 票據背書保證或提供擔保品之期末餘額及其目的。
 - (5) 資金融通之最高餘額、期末餘額、利率區間及當期利息總額。
 - (6) 其他對當期損益或財務狀況有重大影響之交易事項，如勞務之提供或收受等。

四十、部門資訊

合併公司主要營運決策者用以分配資源及評量部門績效之資訊，主要係依據各營運區域之財務資訊。合併公司之應報導部門依主要營運區域可劃分如下：

1. 臺灣及華南區域
2. 華南區域（主要營運範圍為大陸內銷）
3. 華中上海區域
4. 華中常熟區域

5. 其他

(一) 部門收入與營運結果

合併公司繼續營業單位之收入與營運結果依應報導部門分析如下：

	108年度						合計
	臺灣及華南 區 域	華南區域	華中上海 區 域	華中常熟 區 域	其 他	調整及沖銷	
部門收入與營運結果							
來自外部客戶收入	\$ 1,812,664	\$ 1,499,441	\$ -	\$ 935,130	\$ 66,684	\$ -	\$ 4,313,919
部門間收入	<u>1,201,498</u>	<u>1,274,811</u>	-	<u>31,093</u>	<u>55,482</u>	<u>(2,562,884)</u>	-
收入合計	<u>\$ 3,014,162</u>	<u>\$ 2,774,252</u>	<u>\$ -</u>	<u>\$ 966,223</u>	<u>\$ 122,166</u>	<u>(\$ 2,562,884)</u>	<u>\$ 4,313,919</u>
部門損益	<u>(\$ 231,825)</u>	<u>(\$ 517,806)</u>	<u>\$ -</u>	<u>(\$ 44,458)</u>	<u>\$ 12,381</u>	<u>\$ 41,607</u>	<u>(\$ 740,101)</u>
利息收入							4,334
公司一般其他收入							502,052
財務成本							(55,338)
公司一般支出及損失							(312,300)
繼續營業單位稅前淨損							<u>(\$ 601,353)</u>
部門資產							
部門資產	<u>\$ 2,068,682</u>	<u>\$ 2,215,151</u>	<u>\$ -</u>	<u>\$ 2,158,200</u>	<u>\$ 243,098</u>	<u>(\$ 2,195,803)</u>	\$ 4,489,328
投資							274,369
本期所得稅資產							27,736
遞延所得稅資產							<u>177,736</u>
資產合計							<u>\$ 4,969,169</u>
折舊與攤銷	<u>\$ 98,711</u>	<u>\$ 388,535</u>	<u>\$ -</u>	<u>\$ 76,155</u>	<u>\$ 10,393</u>		<u>\$ 573,794</u>
資本支出金額(不動產、廠房及設備增加)	<u>\$ 8,720</u>	<u>\$ 46,284</u>	<u>\$ -</u>	<u>\$ 20,751</u>	<u>\$ 3,287</u>		<u>\$ 79,042</u>

	107年度						合計
	臺灣及華南 區 域	華南區域	華中上海 區 域	華中常熟 區 域	其 他	調整及沖銷	
部門收入與營運結果							
來自外部客戶收入	\$ 2,183,518	\$ 2,311,913	\$ 9,548	\$ 921,334	\$ 73,667	\$ -	\$ 5,499,980
部門間收入	<u>1,818,239</u>	<u>1,852,098</u>	<u>6,852</u>	<u>38,280</u>	<u>58,616</u>	<u>(3,774,085)</u>	-
收入合計	<u>\$ 4,001,757</u>	<u>\$ 4,164,011</u>	<u>\$ 16,400</u>	<u>\$ 959,614</u>	<u>\$ 132,283</u>	<u>(\$ 3,774,085)</u>	<u>\$ 5,499,980</u>
部門損益	<u>(\$ 160,285)</u>	<u>(\$ 607,535)</u>	<u>\$ 6,406</u>	<u>(\$ 7,864)</u>	<u>\$ 16,502</u>	<u>\$ 75,133</u>	<u>(\$ 677,643)</u>
利息收入							8,276
公司一般其他收入							194,492
財務成本							(32,939)
公司一般支出及損失							(196,986)
繼續營業單位稅前淨損							<u>(\$ 704,800)</u>
部門資產							
部門資產	<u>\$ 3,007,013</u>	<u>\$ 2,786,152</u>	<u>\$ 15,897</u>	<u>\$ 1,892,248</u>	<u>\$ 254,492</u>	<u>(\$ 2,046,696)</u>	\$ 5,909,106
待出售非流動資產							538,154
投資							371,066
本期所得稅資產							22,447
遞延所得稅資產							<u>149,549</u>
資產合計							<u>\$ 6,990,322</u>
折舊與攤銷	<u>\$ 130,597</u>	<u>\$ 401,334</u>	<u>\$ 36,316</u>	<u>\$ 75,840</u>	<u>\$ 5,485</u>		<u>\$ 649,572</u>
資本支出金額(不動產、廠房及設備增加)	<u>\$ 15,195</u>	<u>\$ 57,553</u>	<u>\$ 24,659</u>	<u>\$ 33,052</u>	<u>\$ 2,227</u>		<u>\$ 132,686</u>

部門損益係指各個部門所賺取之利潤，不包含採用權益法認列之關聯企業及合資損益份額、利息收入、處分不動產、廠房及設備損益、兌換損益、金融商品評價損益、財務成本以及所得稅費用。此衡量金額係提供予主要營運決策者，用以分配資源予部門及評量其績效。

華中上海區域已於 107 年 7 月 19 日及 107 年 11 月 14 日經董事會決議轉讓，並於 108 年 6 月 19 日轉讓完成。

(二) 主要產品及勞務之收入

本合併公司繼續營業單位之主要產品及勞務之收入分析如下：

	108年度	107年度
塑膠零組件	\$ 3,643,825	\$ 5,060,199
模 具	128,752	120,171
其 他	541,342	319,610
	<u>\$ 4,313,919</u>	<u>\$ 5,499,980</u>

(三) 地區別資訊

本合併公司主要於臺灣及中國地區營運。

本合併公司來自外部客戶之繼續營業單位收入依營運地點區分與非流動資產按資產所在地區分之資訊列示如下：

	來自外部客戶之收入		非 流 動 資 產	
	108年度	107年度	108年12月31日	107年12月31日
臺 灣	\$ 294,367	\$ 272,586	\$ 118,285	\$ 133,425
中 國	2,688,073	4,405,349	1,754,896	2,049,804
美 國	23,078	19,493	-	-
日 本	387,001	427,805	-	-
其 他	921,400	374,747	-	-
	<u>\$ 4,313,919</u>	<u>\$ 5,499,980</u>	<u>\$ 1,873,181</u>	<u>\$ 2,183,229</u>

非流動資產不包括分類待出售非流動資產、金融工具及遞延所得稅資產。

(四) 主要客戶資訊

合併公司 108 及 107 年度其營業收入佔合併綜合損益表上營業收入金額 10% 以上之客戶明細如下：

客 戶 名 稱	108年度	107年度
	金 額	金 額
A 客戶	<u>\$ 639,720</u>	<u>\$ 1,428,765</u>

谷松精密工業股份有限公司
資金貸與他人

民國 108 年 1 月 1 日至 12 月 31 日

附表一

單位：新台幣仟元／美金仟元／人民幣仟元

編號	貸出資金之公司	貸與對象	往來項目	是否為關係人	本期末最高餘額	期末餘額	實際動支金額	利率區間%	資金貸與性質	業務往來金額	有短期融通資金必要之原因	提列備抵金額	擔保		對個別對象貸款總額(註1)	與資金總額(註1)
													擔保名稱	擔保價值		
1	谷松工業(常熟)有限公司	新松塑膠(康宏)有限公司	其他應收款	是	\$ 481,558	\$ 279,825	\$ 279,825	-	資金融通	利息收入 \$1,848	營運資金所需	-	-	\$	\$ 758,469	\$ 758,469
2	新勤國際有限公司	新松塑膠(康宏)有限公司	"	"	158,000	149,900	149,900	-	"	利息收入 141	"	-	-	-	599,190	599,190
3	康宏里達五金製品有限公司	新松塑膠(康宏)有限公司	"	"	93,720	-	-	5.3	"	利息收入 718	"	-	-	-	155,575	155,575
4	常熟善松精密工業有限公司	新松塑膠(康宏)有限公司	"	"	184,880	172,200	172,200	-	"	利息收入 741	"	-	-	-	758,220	758,220
5	Coxon Precise International Limited	谷松工業有限公司	"	"	50,560	47,968	47,968	1.5	"	利息收入 -	"	-	-	-	226,926	226,926
6	谷松工業(常熟)有限公司	康宏辰松塑膠有限公司	"	"	123,930	163,590	163,590	-	"	利息收入 -	"	-	-	-	758,469	758,469

註1：資金貸與他人限額係本公司之核投資公司之金融監督管理委員會證券商期貨局於 91 年 12 月 18 日公布之(91)台財證(六)字第 0910161919 號函辦理，各公司資金貸與他人總額不得超過最近期經會計師查核簽證財務報告淨值之 40% 及對單一企業資金貸與金額不得超過最近期經會計師查核簽證財務報告淨值之 30%；惟資金貸與對象為最終母公司谷松精密工業股份有限公司之附屬公司者，若因集團資金調度所需，經董事會決議通過者，得不受前述限額之限制，但不曾超過最近一期經會計師查核簽證財務報告之淨值。

谷崧精密工業股份有限公司及子公司

期末持有有價證券情形

民國 108 年 12 月 31 日

附表二

單位：新台幣仟元

持有之公司	有價證券種類及名稱(註1)	與有價證券發行人係屬之	帳列科目	帳目	帳面金額	持股比例%	公允價值	備註
谷崧精密工業股份有限公司	股票 Halo Neuro Inc.	無	透過其他綜合損益按公允價值衡量之金融資產－流動	306,720	\$ -	-	\$ -	
谷崧工業(常熟)有限公司	優漾電子科技(上海)有限公司	"	"	300,000	-	30	-	
谷崧精密工業股份有限公司	CGK International Co., Ltd.	"	透過其他綜合損益按公允價值衡量之金融資產－非流動	1,800,000	\$ 23,236	5	\$ 23,236	
	新浦樂生化科技股份有限公司	"	"	1,500,000	12,308	11	12,308	
	PT. FUJI SEIKI INDONESIA	"	"	1,500,000	20,010	18	20,010	
	今鼎光電股份有限公司	"	"	2,255,193	-	6	-	
Coxon Precise International Limited	東陽精密機器(昆山)有限公司	其他關係人	"	153,360	175,149	15	175,149	
					\$ 230,703		\$ 230,703	
谷崧工業(常熟)有限公司	理財商品 穩通財富定期結構性存款	無	透過其他綜合損益按公允價值衡量之金融資產－流動	5,000,000	\$ 21,487	-	\$ 21,487	
東莞呈達五金製品有限公司	共贏利率結構 30342 期 共贏利率結構 30621 期	" "	" "	1,000,000 3,000,000	4,297 12,893	- -	4,297 12,893	
					\$ 38,677		\$ 38,677	

註 1：本表所稱有價證券，係指屬國際財務報導準則第 9 號「金融工具」範圍內之股票、債券、受益憑證及上述項目所衍生之有價證券。

註 2：投資子公司、關聯企業及合資權益相關資訊，請參閱附表六及附表七。

谷崧精密工業股份有限公司及子公司

累積買進或賣出同一有價證券之金額達新臺幣 3 億元或實收資本額 20% 以上

民國 108 年 1 月 1 日至 12 月 31 日

附表三

單位：新台幣仟元

買、賣之公司	有價證券種類及名稱	帳列科目	交易對象	關係	期		初		入		出		末																
					係	單	單	額	單	益	單	損		單	金														
					單	位	位	數	股	數	售	價	帳	面	成	本	處	分	(損)	益	單	位	數	股	數	金	額	
谷崧精密工業股份有限公司	股票 泰永企業有限公司	合併個體	Magical fountain Limited (Samoa)	無	無	12,569,700	\$	1,307,592	-	-	\$	806,464	\$	417,347	\$	430,318	-	\$	-	-	-	-	-	-	-	-	-	-	-

谷崧精密工業股份有限公司及子公司
與關係人進、銷貨之金額達新台幣1億元或實收資本額20%以上
民國108年1月1日至12月31日

附表四

單位：新台幣千元

進(銷)貨之公司	交易對象	關係	交易情形		授信期間	交易之條件與一般交易原	應收(付)票據、帳款		註
			進(銷)貨金額	佔總進(銷)貨之比率			餘額	佔總應收(付)票據、帳款之比率	
谷崧精密工業股份有限公司	谷崧工業有限公司	母子公司	進貨 \$ 339,353	21%	120天	雙方議定	應付帳款 \$ 239,481	31%	
"	新勤國際有限公司	"	進貨 836,278	51%	120天	雙方議定	應付帳款 466,004	60%	
谷崧工業有限公司	谷崧精密工業股份有限公司	"	銷貨收入 339,353	99%	120天	雙方議定	應收帳款 239,481	100%	
"	東莞辰崧塑膠有限公司	"	進貨 337,687	100%	120天	雙方議定	應付帳款 87,285	100%	
新勤國際有限公司	谷崧精密工業股份有限公司	"	銷貨收入 836,278	100%	120天	雙方議定	應收帳款 466,004	100%	
"	新崧塑膠(東莞)有限公司	"	進貨 810,158	100%	120天	雙方議定	應付帳款 105,116	54%	
東莞辰崧塑膠有限公司	谷崧工業有限公司	"	銷貨收入 337,687	39%	120天	雙方議定	應收帳款 87,285	41%	
"	通力電子(惠州)有限公司	關聯企業	銷貨收入 295,283	34%	120天	雙方議定	應收帳款 61,016	28%	
新崧塑膠(東莞)有限公司	新勤國際有限公司	母子公司	銷貨收入 810,158	44%	120天	雙方議定	應收帳款 105,116	27%	

註：合併個體間之關係人交易業已調整沖銷。

谷崧精密工業股份有限公司及子公司

應收關係人款項達新台幣 1 億元或實收資本額 20% 以上

民國 108 年 1 月 1 日至 12 月 31 日

附表五

單位：新台幣仟元 / 外幣仟元

帳列應收款項之公司	交易對象	關係	應收關係人款項餘額	週轉率	逾金	應收應收額	關係處	關係人	款項式	應收後收	應收關係人款項金額	長列備抵呆帳金額
谷崧工業有限公司	谷崧精密工業股份有限公司	子公司	\$ 239,481	1.63	\$	-	-	-	-	\$	-	-
新勤國際有限公司	谷崧精密工業股份有限公司	子公司	466,004	1.33	-	-	-	-	-	-	-	-
新勤國際有限公司	谷崧精密工業股份有限公司	關聯企業	149,900 (註 1)	-	-	-	-	-	-	-	-	-
新崧塑膠(東莞)有限公司	新勤國際有限公司	子公司	105,116	4.69	-	-	-	-	-	-	-	-
谷崧工業(常熟)有限公司	新崧塑膠(東莞)有限公司	關聯企業	279,825 (註 1)	-	-	-	-	-	-	-	-	-
常熟華崧精密工業有限公司	新崧塑膠(東莞)有限公司	關聯企業	172,200 (註 1)	-	-	-	-	-	-	-	-	-
谷崧工業(常熟)有限公司	東莞辰崧塑膠有限公司	關聯企業	163,590 (註 1)	-	-	-	-	-	-	-	-	-

註 1：帳列其他應收款。

註 2：合併個體間之關係人交易業已調整沖銷。

谷崧精密工業股份有限公司及子公司

被投資公司名稱、所在地區.....等相關資訊

民國 108 年 1 月 1 日至 12 月 31 日

附表六

單位：新台幣千元

投資公司名稱	被投資公司名稱	所在地區	主要營業項目	原本期	投資未去	資年年	金額底股	未數	比率	%帳	持		有被	本期	認列之	註	
											金額	面					額
谷崧精密工業股份有限公司	泰永企業有限公司	薩摩亞	海外投資及貿易業務	\$	-	\$	901,356	-	-	-	\$	45,294	\$	45,294	(45,294	註 3
	新勤國際有限公司	薩摩亞	海外投資及貿易業務	551,004	551,004	551,004	16,932,762	100	100	100	599,190	(311,878	(311,878		
	谷崧工業有限公司	薩摩亞	海外投資及貿易業務	1,371,321	1,371,321	1,371,321	42,870,000	100	100	100	316,286	(417,818	(417,818		
	成達工業有限公司	薩摩亞	海外投資及貿易業務	1,098,824	1,098,824	1,098,824	35,769,500	100	100	100	239,143	(145,115	(145,115		
	成宜企業有限公司	薩摩亞	海外投資及貿易業務	1,074,180	841,793	841,793	23,000,000	100	100	100	1,904,636	(79,530	(79,530	註 3	
	鉅鈺光電科技股份有限公司	臺灣	光學儀器製造、電子零組件製造	51,000	51,000	51,000	-	-	-	-	(15	(15		註 5	
	Plenty Link Technology Co., Ltd.	開曼	海外投資及貿易業務	368,107	368,107	368,107	11,700,000	65	65	65	90,269	(76,997	(50,048		
成宜企業有限公司	亨沅企業有限公司	薩摩亞	海外投資及貿易業務	714,760	570,464	570,464	20,000,000	100	100	100	1,558,448	(98,753	(98,753	註 3	
	Coxon Precise International Limited	維京群島	海外投資及貿易業務	91,020	91,020	91,020	3,000,000	100	100	100	226,926	(667	(667		
	谷崧醫療器材有限公司	薩摩亞	海外投資及貿易業務	95,760	95,760	95,760	3,000,000	80	80	80	109,060	(12,037	(9,630		
谷崧工業有限公司	Siix Coxon Precision Phils, Inc.	菲律賓	生產和銷售製品模具	121,642	121,642	121,642	4,050,000	45	45	45	-	(37,711	(9,280	註 4	
Plenty Link Technology Co., Ltd.	雙瑩科技股份有限公司	臺灣	光學儀器製造、電子零組件製造	19,500	19,500	19,500	1,950,000	65	65	65	1,086	(13,487	(8,767		

註 1：編入合併財務報告之子公司採用權益法認列之關聯企業損益之份額，投資公司帳列之採用權益法之投資與被投資公司之股權淨值已全數沖銷。

註 2：本公司持有 Plenty Link Technology Co., Ltd. 65% 股權，Plenty Link Technology Co., Ltd. 持有雙瑩科技股份有限公司 100% 股權，故本公司間接持有雙瑩科技股份有限公司 65% 股權。

註 3：108 年 3 月 31 日合併公司組織重組，原泰永企業有限公司持有之常熟華崧精密工業股份有限公司移轉予亨沅企業有限公司，致泰永企業有限公司、亨沅企業有限公司及成宜企業有限公司本期期末原始投資金額及期末持有股數變動。

註 4：谷崧工業有限公司持有 Siix Coxon Precision Phils, Inc. 45% 股權，非屬 Siix Coxon Precision Phils, Inc. 之最大股東，故本期認列之投資損失僅認列至帳面金額為零。

註 5：已於 108 年 8 月清算。

谷崧精密工業股份有限公司及子公司
大陸投資資訊

民國 108 年 1 月 1 日至 12 月 31 日

單位：新台幣仟元／外幣仟元

附表七

1. 大陸被投資公司名稱、主要營業項目、實收資本額、投資方式、資金匯出入、持股比例、投資損益及匯回投資損益情形：

大陸被投資公司名稱	主要營業項目	實收資本額	投資方式	本國匯出或收回投資金額	本國匯出或收回投資金額	本期自台灣匯出累積投資金額	本期期末自台灣匯出累積投資金額	被投資公司損益	本公司直接或間接投資之持股比例	本期投資損益	列報損益帳	期末投資金額	截至本期末匯回投資收益	備註
上海泰永企業有限公司 (註一)	生產及加工非金屬製品、模具、精密注塑件及光學鏡片	\$ -	透過第三地區投資設立公司再投資大陸公司	\$ -	\$ -	\$ -	\$ 667,893	-	-	623	623	\$ -	-	
上海崧仁企業有限公司 (註一)	生產及加工非金屬製品、模具、精密注塑件及相關之半成品及零配	-	"	-	123,081	218,175	95,094	-	-	300	300	-	-	
廣泰塑膠(上海)有限公司 (註二)	生產及加工非金屬製品、模具、精密注塑件及光學鏡片	-	"	-	-	42,786	42,786	-	-	-	-	-	-	
常熟華崧精密工業有限公司 (註一)	不動產租賃	938,525	"	-	-	64,270	64,270	(7,442)	100	(7,442)	(7,442)	(758,220)	-	
新崧塑膠(東莞)有限公司 (註四)	生產及銷售非金屬製品、模具、移動通信系統手機元件等	550,844	"	-	-	320,818	320,818	(268,401)	100	(268,401)	(268,401)	(97,942)	-	
谷崧工業(常熟)有限公司 (註三)	生產及加工非金屬製品、模具、精密注塑件及相關之半成品及零配	1,211,000	"	-	-	863,138	863,138	(112,527)	100	(112,527)	(112,527)	(758,469)	-	
東陽精密機械(昆山)有限公司 (註三)	生產及加工金屬沖壓零組件等	936,141	"	-	-	194,278	194,278	-	-	-	-	-	-	
谷崧醫療器材(上海)有限公司 (註三及五)	醫療器材生產	149,770	"	-	-	23,120	23,120	4,555	80	3,644	3,644	90,172	-	
東莞皇達五金製品有限公司 (註六)	生產五金、塑膠、電子製品及模具	145,871	"	-	-	141,448	141,448	(112,633)	100	(112,633)	(112,633)	(155,575)	-	
東莞辰崧塑膠有限公司 (註七)	生產和銷售金屬及非金屬製品、模具、移動通信系統手機元件等	1,367,130	"	-	-	471,320	471,320	(249,430)	100	(249,430)	(249,430)	(221,597)	-	
東莞華崧光電科技有限公司 (註八)	光學儀器製造及電子零組件製造	465,025	"	-	-	279,595	279,595	(63,436)	65	(41,233)	(41,233)	(133,277)	-	
廣東通力精密構件有限公司	設計、生產、加工和銷售精密塑膠產品、鑄模、塑膠零件和五金零件；技術諮詢、技術服務；貨物進出口、技術進出口。	92,968	註九	-	-	-	-	(67,079)	30	(20,124)	(20,124)	214	-	
武漢瑞鑫和爾汽車部件有限公司	生產及銷售汽車部件及配件	5,000 (註十三)	註十四	-	-	-	-	(6,703)	40	(2,681)	(2,681)	(4,775)	-	

2. 赴大陸地區投資限額：

本 期 期 末 累 計	自 台 灣 匯 出	赴 大 陸 地 區	投 資 金 額	經 濟 部	投 資 部	審 查 會	核 准	投 資	金 額	依 經 濟 部	投 審 會	規 定	赴 大 陸 地 區	投 資 限 額
	\$	3,290,180				\$	6,865,415					(註十)		

單位：新台幣千元／美金千元

註一：本公司係透過第三地區泰水企業有限公司分別轉投資上海泰水企業有限公司、上海崧仁企業有限公司及常熟寶研尼塑料製品有限公司，常熟寶研尼塑料製品有限公司已於107年12月17日全數出售，泰水企業已收取相關款項。

註二：本公司係透過第三地區泰水企業有限公司轉投資廣泰塑膠製品（上海）有限公司，再轉投資廣泰塑膠製品（上海）有限公司，已於107年6月清算，107年6月廣泰實業有限公司將相關資本金匯回泰水企業有限公司，泰水企業有限公司匯回本公司。

註三：本公司係透過第三地區成宜企業有限公司分別轉投資亨沅企業有限公司100%股權、Coxon Precise International Limited 100%股權及谷崧醫療器材有限公司80%股權；亨沅企業有限公司、Coxon Precise International Limited 及谷崧醫療器材有限公司再分別轉投資谷崧工業（常熟）有限公司100%股權、投資常熟華崧精密工業有限公司100%股權、投資東陽精密機器（昆山）有限公司15%股權及投資谷崧醫療器材（上海）有限公司100%股權，東陽精密機器（昆山）有限公司已於107年10月9日出售15%股權。Coxon Precise International Limited 已收取相關款項。

註四：本公司係透過第三地區新勤國際有限公司投資新崧塑膠（東莞）有限公司。

註五：谷崧醫療器材有限公司（上海）投資資金來自轉投資公司谷崧醫療器材有限公司自有資金美金3,700千元。

註六：本公司係透過第三地區成達工業有限公司投資東莞呈達五金製品有限公司。

註七：本公司透過第三地區谷崧工業有限公司投資東莞辰崧塑膠有限公司。

註八：本公司透過第三地區Plenty Link Technology Co., Ltd.投資東莞雙登光電科技有限公司。

註九：係由谷崧工業（常熟）有限公司自有資金投資30%股權。

註十：依據97年8月29日新修定「在大陸地區從事投資或技術合作審查原則」規定，因本公司取得經濟部核發符合營運總部營運範圍之證明文件，故無須設置投資限額。

註十一：係經台灣母公司簽證會計師查核之財務報表。

註十二：係未經會計師查核之財務報表。

註十三：實收資本額以人民幣表達。

註十四：係由谷崧工業（常熟）有限公司自有資金投資40%股權。

3. 與大陸投資公司直接或間接經由第三地區區事業所發生之重大交易事項：附表三、附表四及附表五。

4. 與大陸被投資公司直接或間接經由第三地區區事業提供背書、保證或提供擔保品情形：無。

5. 與大陸被投資公司直接或間接經由第三地區區提供資金融通情形：附表一。

6. 其他對當期損益或財務狀況有重大影響之交易事項：無。

谷崧精密工業股份有限公司及子公司
 母子公司間及各子公司間之業務關係及重要交易往來情形及金額
 民國 108 年 1 月 1 日至 12 月 31 日

附表八

單位：新台幣仟元

編號 (註一)	交易人 名稱	交易 往來 對象	與交易人之關係 (註二)	交易		往來		交易條件 (註三)	情形 佔合併總營收或總 資產之比率 (註四)
				科目	金額	目	額		
0	谷崧精密工業股份有限公司	谷崧工業有限公司 " " 新勤國際有限公司 " " 亨沅企業有限公司 " " 谷崧醫療器材有限公司 成達工業有限公司 新崧塑膠(東莞)有限公司 " " " Plenty Link Technology Co., Ltd. 東莞辰崧塑膠有限公司 " " " Coxon Precise International Limited " 谷崧工業(常熟)有限公司 東莞雙瑩光電科技有限公司 " " " 新崧塑膠(東莞)有限公司 " "	1 1 1 1 1 1 1 1 1 1 1 1 1 1 1 1 1 3 3 3 3 3 3 3 3 3	其他應收款	\$	275	註	-	
				應付帳款		239,481	註	-	
				進貨		339,353	註	7%	
				其他應收款		542	註	-	
				應付帳款		466,004	註	9%	
				進貨		836,278	註	19%	
				其他應收款		1,128	註	-	
				應付帳款		10,959	註	-	
				進貨		19,826	註	-	
				其他應收款		304	註	-	
				其他應收款		263	註	-	
				應收帳款		7	註	-	
				應付帳款		873	註	-	
1	谷崧工業有限公司	" " " Plenty Link Technology Co., Ltd. 東莞辰崧塑膠有限公司 " " " Coxon Precise International Limited " 谷崧工業(常熟)有限公司 東莞雙瑩光電科技有限公司 " " " 新崧塑膠(東莞)有限公司 " "	1 1 1 1 1 1 1 1 1 1 1 1 1 1 1 1 3 3 3 3 3 3 3 3 3	銷貨收入		96	註	-	
				進貨		3,650	註	-	
				其他應收款		161	註	-	
				應付帳款		87,285	註	2%	
				銷貨收入		3,044	註	-	
				進貨		337,687	註	8%	
				雜項支出		505	註	-	
				其他應付款		47,968	註	1%	
				利息費用		741	註	-	
				其他應付款		163,590	註	3%	
				其他應收款		3,867	註	-	
				其他應付款		10,036	註	-	
				銷貨收入		151	註	-	
製造費用		9,651	註	-					
應收帳款		14,843	註	-					
應付帳款		9,922	註	-					
其他應付款		14,361	註	-					

(接次頁)

(承前頁)

編 號 (註一)	交 易 人 名 稱	交 易 往 來 對 象	與 交 易 人 之 關 係 (註二)	交 易		往 來		額 交 易 條 件 (註三)	情 形 佔 合 併 總 營 收 或 總 資 產 之 比 率 (註四)
				目 科	金 目	目 科	金 目		
		"	3	銷貨收入	\$ 51,842	註	註	1%	
		"	3	進貨	24,946	註	註	-	
		"	3	製造費用	28,628	註	註	-	
2	東莞辰崧塑膠有限公司	東莞呈達五金有限公司	3	其他應收款	1,815	註	註	-	
		"	3	其他應付款	2	註	註	-	
3	新勤國際有限公司	新崧塑膠(東莞)有限公司	3	其他業務收入	2,782	註	註	-	
		"	1	應收帳款	7	註	註	-	
		"	1	其他應收款	149,900	註	註	-	
		"	1	應付帳款	105,116	註	註	2%	
		"	1	進貨	810,158	註	註	19%	
4	新崧塑膠(東莞)有限公司	東莞呈達五金有限公司	3	應收帳款	76	註	註	-	
		"	3	應付帳款	2,579	註	註	-	
		"	3	其他應付款	21	註	註	-	
		"	3	銷貨收入	218	註	註	-	
		"	3	其他業務收入	3,816	註	註	-	
		"	3	進貨	5,918	註	註	-	
		"	3	製造費用	74	註	註	-	
		"	3	利息費用	141	註	註	-	
		"	3	應收帳款	867	註	註	-	
		"	3	其他應收款	510	註	註	-	
		"	3	其他應付款	279,825	註	註	5%	
		"	3	銷貨收入	780	註	註	-	
		"	3	其他收入	471	註	註	-	
		"	3	進貨	975	註	註	-	
		"	3	利息費用	1,848	註	註	-	
		"	3	應收帳款	420	註	註	-	
		"	3	其他應收款	42,650	註	註	-	
		"	3	其他應付款	2,276	註	註	-	
		"	3	合約負債	1,137	註	註	-	
		"	3	銷貨收入	3,678	註	註	-	
		"	3	其他業務收入	13	註	註	-	
		"	3	製造費用	12,241	註	註	-	
		"	3	其他應付款	172,000	註	註	3%	
		"	3	利息費用	718	註	註	-	
5	常熟華崧精密工業有限公司	谷崧工業(常熟)有限公司	3	租金收入	29,910	註	註	-	

(接次頁)

(承前頁)

編號 (註一)	交易人 名稱	交易往來對象	與交易人之關係 (註二)	交易		往來		情形 佔合併總營收或總 資產之比率 (註四)
				科目	金額	交易條件 (註三)		
6	谷崧醫療器材有限公司	谷崧醫療器材(上海)有限公司	1	應付帳款	\$ 9,731	註	-	
7	東莞雙瑩光電科技有限公司	雙瑩科技股份有限公司	1	進貨	55,201	註	-	
		東莞呈達五金有限公司	1	銷貨收入	336	註	-	
		Pleanty Link Technology Co., Ltd.	3	其他應付款	11	註	-	
8	亨沅企業有限公司	谷崧工業(常熟)有限公司	3	應付設備款	1,656	註	-	
		谷崧工業(常熟)有限公司	1	應付帳款	1,099	註	-	
		"	1	進貨	10,250	註	-	

註一：母公司及子公司相互間之業務往來資訊應分別於編號欄註明，編號之填寫方法如下：

1. 母公司填 0。
2. 子公司依公司別由阿拉伯數字 1 開始依序編號。

註二：與交易人之關係有以下三種，標示種類即可：

1. 母公司對子公司。
2. 子公司對母公司。
3. 子公司對子公司。

註三：上項與關係人之銷貨及進貨，其交易條件及收付款政策與一般客戶並無重大差異。

註四：交易往來金額佔合併總營收或總資產比率之計算，若屬資產負債科目者，以期未餘額佔合併總資產之方式計算；若屬損益科目者，以期中累積金額佔合併總營收之方式。