

谷崧精密工業股份有限公司  
及子公司

合併財務報告暨會計師核閱報告  
民國104及103年第3季

地址：桃園市中壢區中正路1274巷48號

電話：(03)4252153

## § 目 錄 §

項	目 頁	財 務 報 告 次 附 註 編 號
一、封 面	1	-
二、目 錄	2	-
三、會計師核閱報告	3	-
四、合併資產負債表	4	-
五、合併綜合損益表	5	-
六、合併權益變動表	6	-
七、合併現金流量表	7~8	-
八、合併財務報表附註		
(一) 公司沿革	9	一
(二) 通過財務報告之日期及程序	9	二
(三) 新發布及修訂準則及解釋之適用	9~17	三
(四) 重大會計政策之彙總說明	17~21	四
(五) 重大會計判斷、估計及假設不確定性之主要來源	21	五
(六) 重要會計項目之說明	21~57	六~三三
(七) 關係人交易	57~60	三四
(八) 質押之資產	60	三五
(九) 重大或有負債及未認列之合約承諾	60~62	三六
(十) 重大之災害損失		-
(十一) 重大之期後事項		-
(十二) 其 他	63~65	三七
(十三) 附註揭露事項		
1. 重大交易事項相關資訊	65	三八
2. 轉投資事業相關資訊	65	三八
3. 大陸投資資訊	65~66	三八
(十四) 部門資訊	66~67	三九

### 會計師核閱報告

谷崧精密工業股份有限公司 公鑒：


谷崧精密工業股份有限公司及其子公司民國 104 年及 103 年 9 月 30 日之合併資產負債表，暨民國 104 年及 103 年 7 月 1 日至 9 月 30 日，以及民國 104 年及 103 年 1 月 1 日至 9 月 30 日之合併綜合損益表、民國 104 年及 103 年 1 月 1 日至 9 月 30 日合併權益變動表與合併現金流量表，業經本會計師核閱竣事。上開合併財務報表之編製係管理階層之責任，本會計師之責任則為根據核閱結果出具報告。

除下段所述者外，本會計師係依照審計準則公報第三十六號「財務報表之核閱」規劃並執行核閱工作。由於本會計師僅實施分析、比較與查詢，並未依照一般公認審計準則查核，故無法對上開合併財務報表整體表示查核意見。

如合併財務報表附註十三所述，民國 104 年及 103 年 9 月 30 日本合併公司採用權益法之投資餘額中分別計 880,856 仟元及 908,748 仟元及採用權益法認列之關聯企業及合資損益之份額分別計損失 73,366 仟元及利益 37,589 仟元，係依據被投資公司同期間未經會計師核閱之財務報表認列。另合併財務報表附註三八，所揭露與前述被投資公司有關之資訊，亦未經會計師核閱。

依本會計師核閱結果，除上段所述採用權益法之投資及其相關損益，係依據未經會計師核閱之財務報表認列，倘該等財務報表經會計師核閱或查核而有所調整時，對於谷崧精密工業股份有限公司及其子公司民國 104 及 103 年第 3 季合併財務報表之可能影響外，並未發現第一段所述合併財務報表在所有重大方面有違反證券發行人財務報告編製準則及經金融監督管理委員會認可之國際會計準則第 34 號「期中財務報導」而須作修正之情事。


勤業眾信聯合會計師事務所  
會計師 游素環



游素環

財政部證券暨期貨管理委員會核准文號  
台財證六字第 0920123784 號


會計師 陳慧銘



陳慧銘

財政部證券暨期貨管理委員會核准文號  
台財證六字第 0920123784 號

中 華 民 國 104 年 11 月 2 日



谷峇精密 國際股份有限公司 子公司

民國 104 年 9 月 30 日 暨 民國 103 年 12 月 31 日 及 9 月 30 日

單位：新台幣仟元

代 碼	資 產	104年9月30日 (經核閱)			103年12月31日 (經查核)			103年9月30日 (經核閱)		
		金 額	%		金 額	%		金 額	%	
<b>流動資產</b>										
1100	現金及約當現金(附註四、六、三十及三三)	\$ 2,715,760	21		\$ 1,622,331	13		\$ 1,506,548	13	
1125	備供出售金融資產—流動(附註四、八及三三)	11,552	-		16,534	-		19,097	-	
1150	應收票據(附註四、十及三三)	6,221	-		7,438	-		22,821	-	
1170	應收帳款(附註四、十、三十及三三)	2,627,637	21		3,344,451	27		2,599,028	23	
1181	應收帳款—關係人(附註四、十、三三及三四)	18,718	-		10,367	-		377	-	
1200	其他應收款(附註三十及三三)	2,030	-		21,006	-		78,305	1	
1210	其他應收款—關係人(附註三三及三四)	61,716	-		88,352	1		134,490	1	
130X	存貨(附註四、十一及三十)	858,802	7		914,471	7		844,871	7	
1410	預付款項(附註三十)	203,936	2		111,657	1		97,851	1	
1476	其他金融資產—流動(附註四、十七、三三及三五)	266,516	2		239,628	2		315,503	3	
1479	其他流動資產	12,724	-		13,005	-		23,829	-	
11XX	流動資產總計	6,785,612	53		6,389,240	51		5,642,720	49	
<b>非流動資產</b>										
1543	以成本衡量之金融資產—非流動(附註四、九及三三)	56,345	-		56,345	-		56,345	-	
1550	採用權益法之投資(附註四及十三)	880,856	7		924,399	7		908,748	8	
1600	不動產、廠房及設備(附註四、十四、三十及三五)	4,435,847	35		4,711,297	37		4,482,320	39	
1780	無形資產(附註四及十五)	63,224	-		51,988	-		52,782	-	
1840	遞延所得稅資產(附註四、二七及三十)	88,394	1		80,661	1		91,206	1	
1915	預付設備款(附註三十及三六)	328,056	3		339,486	3		210,572	2	
1985	長期預付租金(附註十六及三五)	64,052	1		65,788	1		63,419	1	
1990	其他非流動資產—其他(附註四、十及十八)	6,007	-		10,834	-		27,438	-	
15XX	非流動資產總計	5,922,781	47		6,240,798	49		5,892,830	51	
1XXX	資 產 總 計	\$ 12,708,393	100		\$ 12,630,038	100		\$ 11,535,550	100	
<b>負債及權益</b>										
<b>流動負債</b>										
2100	短期借款(附註十九及三三)	\$ -	-		\$ -	-		\$ 152,100	1	
2120	透過損益按公允價值衡量之金融負債—流動(附註四、七、二十及三三)	10,240	-		335	-		1,618	-	
2151	應付票據(附註二一及三三)	1,587	-		1,424	-		1,474	-	
2170	應付帳款(附註二一及三三)	1,056,711	8		1,016,046	8		1,035,722	9	
2181	應付帳款—關係人(附註二一、三三及三四)	7,473	-		10,604	-		2,727	-	
2213	應付設備款(附註三十及三三)	61,178	-		120,068	1		60,564	1	
2219	其他應付款—其他(附註二二、三十及三三)	856,479	7		1,159,859	9		910,291	8	
2220	其他應付款—關係人(附註二二、三三及三四)	4,880	-		5,955	-		4,409	-	
2230	本期所得稅負債(附註四及二七)	150,838	1		67,988	1		10,390	-	
2250	負債準備—流動(附註四及二三)	18,121	-		20,386	-		18,051	-	
2320	一年內到期長期借款(附註十九及三三)	188,657	2		640,863	5		352,608	3	
2399	其他流動負債(附註二二及三十)	73,488	1		64,633	1		73,244	1	
21XX	流動負債總計	2,429,652	19		3,108,161	25		2,623,198	23	
<b>非流動負債</b>										
2530	應付公司債(附註四、二十及三三)	726,327	6		283,297	2		281,776	3	
2540	長期借款(附註十九及三三)	1,222,083	10		1,277,041	10		1,646,209	14	
2570	遞延所得稅負債(附註四、二七及三十)	517,025	4		515,189	4		370,173	3	
2640	淨確定福利負債—非流動(附註四及二四)	18,711	-		18,767	-		21,416	-	
2670	其他非流動負債—其他(附註二二及三三)	31,568	-		100,178	1		7,348	-	
25XX	非流動負債總計	2,515,714	20		2,194,472	17		2,326,922	20	
2XXX	負債總計	4,945,366	39		5,302,633	42		4,950,120	43	
<b>歸屬於本公司業主之權益(附註四、二五及二七)</b>										
<b>股本</b>										
3110	普通股	1,245,718	10		1,192,244	10		1,190,834	10	
3140	預收股本	5,794	-		-	-		279	-	
3100	股本總計	1,251,512	10		1,192,244	10		1,191,113	10	
3200	資本公積	2,940,462	23		2,649,344	21		2,645,128	23	
<b>保留盈餘</b>										
3310	法定盈餘公積	605,355	5		533,475	4		533,475	5	
3320	特別盈餘公積	-	-		173,553	2		173,553	1	
3350	未分配盈餘	1,910,102	15		1,797,488	14		1,344,133	12	
3300	保留盈餘總計	2,515,457	20		2,504,516	20		2,051,161	18	
3400	其他權益	594,615	4		542,642	4		290,467	3	
31XX	本公司業主權益總計	7,302,046	57		6,888,746	55		6,177,869	54	
36XX	非控制權益	460,981	4		438,659	3		407,561	3	
3XXX	權益總計	7,763,027	61		7,327,405	58		6,585,430	57	
<b>負債與權益總計</b>										
		\$ 12,708,393	100		\$ 12,630,038	100		\$ 11,535,550	100	

後附之附註係本合併財務報告之一部分。

(請參閱勤業眾信聯合會計師事務所民國 104 年 11 月 2 日核閱報告)

董事長：洪煥青



經理人：張文彬



會計主管：許嘉宏



民國 104 年及 103 年 7 月 1 日至 9 月 30 日 及 民國 104 年及 103 年 1 月 1 日至 9 月 30 日

( 僅經核閱 ) ( 依 104 年及 103 年會計準則查核 )


單位：新台幣仟元，惟  
每股盈餘為元

代 碼	104年7月1日至9月30日		103年7月1日至9月30日		104年1月1日至9月30日		103年1月1日至9月30日	
	金 額	%	金 額	%	金 額	%	金 額	%
營業收入 (附註四及三四)								
4110 銷貨收入	\$ 2,593,357	104	\$ 2,519,792	103	\$ 7,594,068	103	\$ 6,352,477	103
4170 銷貨退回	( 56,610)	( 2)	( 57,590)	( 2)	( 127,596)	( 2)	( 123,295)	( 2)
4190 銷貨折讓	( 36,048)	( 2)	( 17,432)	( 1)	( 57,358)	( 1)	( 53,636)	( 1)
4000 營業收入合計	2,500,699	100	2,444,770	100	7,409,114	100	6,175,546	100
5000 營業成本 (附註十一、二六及三四)	( 2,081,189)	( 83)	( 2,038,076)	( 83)	( 6,035,293)	( 82)	( 5,285,985)	( 85)
5900 營業毛利	419,510	17	406,694	17	1,373,821	18	889,561	15
營業費用 (附註十、二六及三四)								
6100 推銷費用	( 62,404)	( 2)	( 60,126)	( 3)	( 178,226)	( 2)	( 158,712)	( 3)
6200 管理費用	( 163,678)	( 7)	( 117,437)	( 5)	( 417,193)	( 6)	( 360,350)	( 6)
6300 研究發展費用	( 7,402)	-	( 8,319)	-	( 22,317)	-	( 24,302)	-
6000 營業費用合計	( 233,484)	( 9)	( 185,882)	( 8)	( 617,736)	( 8)	( 543,364)	( 9)
6510 其他收益及費損 (附註二六及三四)	33,153	1	7,010	-	42,102	1	17,523	-
6900 營業淨利	219,179	9	227,822	9	798,187	11	363,720	6
營業外收入及支出 (附註四、十三、十九、二十、二六及三十)								
7010 其他收入	4,155	-	1,355	-	7,047	-	7,387	-
7020 其他利益及損失	106,192	4	15,299	1	130,239	2	41,604	1
7050 財務成本	( 11,780)	-	( 10,251)	-	( 28,825)	( 1)	( 27,321)	( 1)
7060 採用權益法認列之關聯企業及合資 益之份額	( 69,935)	( 3)	3,578	-	( 73,366)	( 1)	37,589	1
7000 營業外收入及支出合計	28,632	1	9,981	1	35,095	-	59,259	1
7900 繼續營業單位稅前淨利	247,811	10	237,803	10	833,282	11	422,979	7
7950 所得稅費用 (附註四及二七)	( 77,458)	( 3)	( 77,294)	( 3)	( 277,115)	( 4)	( 147,123)	( 2)
8200 本期淨利	170,353	7	160,509	7	556,167	7	275,856	5
其他綜合損益 (淨額) (附註四、二五、二七及三三)								
8360 後續可能重分類至損益之項目								
8361 國外營運機構財務報表換算之兌 換差額	260,247	10	132,028	5	67,783	1	103,394	1
8362 備供出售金融資產未實現評價損 益	( 1,805)	-	( 3,025)	-	( 4,982)	-	( 7,600)	-
8399 與可能重分類至損益之項目相關 之所得稅	( 42,560)	( 2)	( 21,170)	( 1)	( 11,665)	-	( 17,063)	-
8300 本期其他綜合損益稅後淨額	215,882	8	107,833	4	51,136	1	78,731	1
8500 本期綜合損益總額	\$ 386,235	15	\$ 268,342	11	\$ 607,303	8	\$ 354,587	6
淨利 (損) 歸屬於：								
8610 本公司業主	\$ 172,231	7	\$ 151,529	6	\$ 533,008	7	\$ 267,685	4
8620 非控制權益	( 1,878)	-	8,980	1	23,159	1	8,171	-
8600	\$ 170,353	7	\$ 160,509	7	\$ 556,167	8	\$ 275,856	4
綜合損益總額歸屬於：								
8710 本公司業主	\$ 378,219	15	\$ 251,868	10	\$ 584,981	8	\$ 343,394	6
8720 非控制權益	8,016	-	16,474	1	22,322	-	11,193	-
8700	\$ 386,235	15	\$ 268,342	11	\$ 607,303	8	\$ 354,587	6
每股盈餘 (附註二八)								
來自繼續營業單位								
9710 基 本	\$ 1.39		\$ 1.27		\$ 4.37		\$ 2.25	
9810 稀 釋	\$ 1.28		\$ 1.22		\$ 3.98		\$ 2.17	

後附之附註係本合併財務報告之一部分。

( 請參閱勤業眾信聯合會計師事務所民國 104 年 11 月 2 日核閱報告 )

董事長：洪煥青

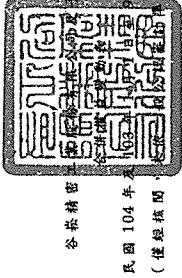


經理人：張文桐



會計主管：許嘉宏





谷泰精密  
股份有限公司  
民國 104 年 10 月 30 日  
(僅經核閱  
則查核)

單位：新台幣千元

於 本 公 司 之 權 益

代碼	103年1月1日餘額	103年1月1日至9月30日淨利	103年1月1日至9月30日其他綜合損益	104年1月1日至9月30日綜合損益總額	104年1月1日餘額	104年9月30日餘額	非控制權益	計	總	權益總額
A1	118,484	599	119,224	119,224	119,224	119,224	635,282	6,189,478	22,300	6,824,760
B1	-	-	-	-	-	-	-	-	-	-
B5	-	-	-	-	-	-	-	-	-	-
D1	-	-	-	-	-	-	8,171	267,685	-	275,856
D3	-	-	-	-	-	-	3,022	75,709	-	78,731
D5	-	-	-	-	-	-	11,193	343,394	-	354,587
N1	-	-	-	-	-	-	-	24,179	-	24,179
O1	-	-	-	-	-	-	-	-	-	-
Z1	-	-	-	-	-	-	-	-	-	-
A1	1,184,844	5,990	1,192,244	1,192,244	1,192,244	1,192,244	4,075,561	61,727,869	14,700	65,854,430
B1	-	-	-	-	-	-	-	-	-	-
B5	-	-	-	-	-	-	-	-	-	-
C5	-	-	-	-	-	-	-	-	-	-
D1	-	-	-	-	-	-	23,199	533,008	-	556,167
D3	-	-	-	-	-	-	837	51,973	-	52,810
D5	-	-	-	-	-	-	22,322	584,981	-	607,303
B9	-	-	-	-	-	-	-	-	-	-
I1	-	-	-	-	-	-	-	-	-	-
M7	-	-	-	-	-	-	-	-	-	-
N1	-	-	-	-	-	-	-	-	-	-
O1	-	-	-	-	-	-	-	-	-	-
Z1	-	-	-	-	-	-	-	-	-	-

復附之附註係本合併財務報告之一部分。  
(請參閱勤業信聯合會計師事務所民國 104 年 11 月 2 日核閱報告)



董事長：洪煥青  
會計主管：許嘉宏

谷崧精密工業股份有限公司及子公司

合併財務報表

民國 104 年及 103 年 1 月 1 日至 9 月 30 日

(僅經核閱，未依一般公認審計準則查核)

單位：新台幣仟元

代 碼	104年1月1日 至9月30日	103年1月1日 至9月30日
營業活動之現金流量		
A10000	\$ 833,282	\$ 422,979
A20010	不影響現金流量之收益費損項目	
A20100	597,359	593,825
A20200	13,480	10,711
A22900	1,645	1,584
A20300	3,184	888
A20400	透過損益按公允價值衡量金融資產及負債之淨損失(利益)	
A20900	981	( 3,448)
A21200	28,825	27,321
A21300	( 6,826)	( 7,177)
A21300	( 221)	( 210)
A22300	採用權益法認列之關聯企業及合資損失(利益)之份額	
A22500	73,366	( 37,589)
A22500	處分及報廢不動產、廠房及設備淨利益	
A29900	( 1,898)	( 4,878)
A29900	處分子公司損失	
A23100	-	5,678
A23100	處分投資利益	
A23700	-	( 8,674)
A23700	存貨(回升利益)跌價及呆滯損失	
A24100	( 29,571)	79,809
A24100	未實現外幣兌換利益	
A24100	( 54,431)	( 8,527)
A30000	與營業活動相關之資產/負債變動數	
A31110	-	( 2,133)
A31110	持有供交易之金融資產	
A31130	1,229	( 20,127)
A31130	應收票據	
A31150	648,474	( 217,363)
A31150	應收帳款	
A31180	45,612	( 143,067)
A31180	其他應收款	
A31200	84,487	( 337,786)
A31200	存 貨	
A31230	( 92,279)	( 33,800)
A31230	預付款項	
A31240	281	( 17,276)
A31240	其他流動資產	
A32130	163	( 161)
A32130	應付票據	
A32150	52,629	117,837
A32150	應付帳款	
A32180	( 309,199)	36,474
A32180	其他應付款項	
A32200	( 2,265)	( 413)
A32200	負債準備	

(接次頁)

(承前頁)

代 碼		104年1月1日 至9月30日	103年1月1日 至9月30日
A32230	其他流動負債	\$ 8,855	\$ 17,750
A32240	淨確定福利負債	( 56)	142
A33000	營運產生之現金流入	1,897,106	472,369
A33100	收取之利息	6,826	7,177
A33200	收取之股利	221	210
A33300	支付之利息	( 23,936)	( 22,544)
A33500	支付之所得稅	( 206,597)	( 96,207)
AAAA	營業活動之淨現金流入	<u>1,673,620</u>	<u>361,005</u>
投資活動之現金流量			
B00400	處分備供出售金融資產	-	10,677
B01800	取得採用權益法之投資	( 28,485)	( 295,121)
B02300	處分子公司之淨現金流出	-	( 185,565)
B02700	購置不動產、廠房及設備	( 214,403)	( 389,535)
B02800	處分不動產、廠房及設備	24,707	133,622
B03700	存出保證金減少(增加)	4,827	( 19,339)
B04500	購置無形資產	( 23,329)	( 34,201)
B06500	其他金融資產增加	( 26,888)	( 109,896)
B07100	預付設備款增加	( 86,153)	( 154,769)
BBBB	投資活動之淨現金流出	<u>( 349,724)</u>	<u>( 1,044,127)</u>
籌資活動之現金流量			
C00200	短期借款增加	-	3,075
C01200	發行公司債	800,000	-
C01600	舉借長期借款	650,000	1,018,680
C01700	償還長期借款	( 1,157,164)	( 529,167)
C03000	存入保證金增加	1,417	247
C04500	發放現金股利	( 517,450)	( 379,182)
C04800	員工執行認股權	2,195	24,179
CCCC	籌資活動之淨現金流(出)入	<u>( 221,002)</u>	<u>137,832</u>
DDDD	匯率變動對現金及約當現金之影響	<u>( 9,465)</u>	<u>37,357</u>
EEEE	本期現金及約當現金增加(減少)數	1,093,429	( 507,933)
E00100	期初現金及約當現金餘額	<u>1,622,331</u>	<u>2,014,481</u>
E00200	期末現金及約當現金餘額	<u>\$ 2,715,760</u>	<u>\$ 1,506,548</u>

後附之附註係本合併財務報告之一部分。

(請參閱勤業眾信聯合會計師事務所民國104年11月2日核閱報告)

董事長：洪煥青



經理人：張文桐



會計主管：許嘉宏





谷崧精密工業股份有限公司及子公司

合併財務報表附註

民國 104 年及 103 年 1 月 1 日至 9 月 30 日

(僅經核閱，未依一般公認審計準則查核)

(除另註明外，金額以新台幣仟元為單位)

一、公司沿革

谷崧精密工業股份有限公司(以下簡稱「本公司」)創立於 78 年 6 月，主要從事各種模具、金屬零件之製造加工及買賣，各種塑膠成型製品及其零件之製造加工及買賣，各種電子、電機及其零件之開發製造加工及買賣，有關前各項成品及其原料進出口業務，前各項有關業務之經營及轉投資。本公司於 97 年 1 月經財團法人中華民國證券櫃檯買賣中心核准，於該中心之興櫃股票櫃檯買賣，並業經主管機關核准於 98 年 10 月 28 日起於臺灣證券交易所掛牌買賣。

本合併財務報告係以本公司之功能性貨幣新台幣表達。

二、通過財務報告之日期及程序

本合併財務報告於 104 年 11 月 2 日經董事會通過發布。

三、新發布及修訂準則及解釋之適用

- (一) 首次適用修正後之證券發行人財務報告編製準則及經金管會認可之 2013 年版國際財務報導準則 (IFRS)、國際會計準則 (IAS)、解釋 (IFRIC) 及解釋公告 (SIC)

依據金融監督管理委員會(以下稱「金管會」)發布之金管證審字第 1030029342 號及金管證審字第 1030010325 號函，合併公司自 104 年起開始適用業經國際會計準則理事會 (IASB) 發布且經金管會認可之 2013 年版 IFRS、IAS、IFRIC 及 SIC (以下稱「IFRSs」) 及相關證券發行人財務報告編製準則修正規定。

除下列說明外，適用修正後之證券發行人財務報告編製準則及 2013 年版 IFRSs 不致造成合併公司會計政策之重大變動：

1. IFRS 12「對其他個體之權益之揭露」

IFRS 12 針對子公司、聯合協議、關聯企業及未納入合併報表之結構型個體之權益規定應揭露內容。首次適用 IFRS 12 時，合併公司之年度合併財務報告將提供較廣泛之揭露。

2. IFRS 13「公允價值衡量」

IFRS 13 提供公允價值衡量指引，該準則定義公允價值、建立衡量公允價值之架構，並規定公允價值衡量之揭露。此外，該準則規定之揭露內容較為廣泛，例如，適用 IFRS 13 前，準則僅要求以公允價值衡量之金融工具須按公允價值三層級揭露，而依照 IFRS 13 規定，適用該準則之所有資產及負債皆須提供前述揭露。

IFRS 13 之衡量規定係自 104 年起推延適用。相關揭露參閱附註三三。

3. IAS 1 之修正「其他綜合損益項目之表達」

依修正之準則規定，其他綜合損益項目須按性質分類且分組為(1)不重分類至損益之項目及(2)後續可能重分類至損益之項目。相關所得稅亦應按相同基礎分組。適用該修正規定前，並無上述分組之強制規定。

合併公司於 104 年適用上述修正規定，不重分類至損益之項目係確定福利計劃再衡量數。後續可能重分類至損益之項目包含國外營運機構財務報表換算之兌換差額、備供出售金融資產未實現利益（損失）暨採用權益法之關聯企業及合資之其他綜合損益份額（除確定福利計劃再衡量數外）。惟適用上述修正並不影響本期淨利、本期稅後其他綜合損益及本期綜合損益總額。

4. IAS 19「員工福利」

該修訂準則規定「淨利息」取代適用修訂準則前之利息成本及計畫資產之預期報酬，並以淨確定福利負債（資產）乘以

折現率決定淨利息。修訂後 IAS 19 除了改變確定福利成本之表達，並規定更廣泛之揭露。

## (二) IASB 已發布但尚未經金管會認可之 IFRSs

合併公司未適用下列業經 IASB 發布但未經金管會認可之 IFRSs。截至本合併財務報告通過發布日止，金管會尚未發布生效日。

新發布 / 修正 / 修訂準則及解釋	IASB 發布之生效日(註1)
「2010-2012 週期之年度改善」	2014 年 7 月 1 日 (註 2)
「2011-2013 週期之年度改善」	2014 年 7 月 1 日
「2012-2014 週期之年度改善」	2016 年 1 月 1 日 (註 4)
IFRS 9「金融工具」	2018 年 1 月 1 日
IFRS 9 及 IFRS 7 之修正「強制生效日及過渡揭露」	2018 年 1 月 1 日
IFRS 10 及 IAS 28 之修正「投資者與其關聯企業或合資間之資產出售或投入」	2016 年 1 月 1 日 (註 3)
IFRS 10、IFRS 12 及 IAS 28 之修正「投資個體：合併報表例外規定之適用」	2016 年 1 月 1 日
IFRS 11 之修正「聯合營運權益之取得」	2016 年 1 月 1 日
IFRS 14「管制遞延帳戶」	2016 年 1 月 1 日
IFRS 15「客戶合約之收入」	2018 年 1 月 1 日
IAS 1 之修正「揭露計畫」	2016 年 1 月 1 日
IAS 16 及 IAS 38 之修正「可接受之折舊及攤銷方法之闡釋」	2016 年 1 月 1 日
IAS 16 及 IAS 41 之修正「農業：生產性植物」	2016 年 1 月 1 日
IAS 19 之修正「確定福利計畫：員工提撥金」	2014 年 7 月 1 日
IAS 36 之修正「非金融資產可回收金額之揭露」	2014 年 1 月 1 日
IAS 39 之修正「衍生工具之合約更替及避險會計之繼續」	2014 年 1 月 1 日
IFRIC 21「公課」	2014 年 1 月 1 日

註 1：除另註明外，上述新發布 / 修正 / 修訂準則或解釋係於各該日期以後開始之年度期間生效。

註 2：給與日於 2014 年 7 月 1 日以後之股份基礎給付交易開始適用 IFRS 2 之修正；收購日於 2014 年 7 月 1 日以後之企業合併開始適用 IFRS 3 之修正；IFRS 13 於修正時即生效。其餘修正係適用於 2014 年 7 月 1 日以後開始之年度期間。

註 3：推延適用於 2016 年 1 月 1 日以後開始之年度期間所發生之交易。

註 4：除 IFRS 5 之修正推延適用於 2016 年 1 月 1 日以後開始之年度期間外，其餘修正係追溯適用於 2016 年 1 月 1 日以後開始之年度期間。

除下列說明外，適用上述新發布／修正／修訂準則或解釋將不致造成合併公司會計政策之重大變動：

#### 1. IFRS 9「金融工具」

##### 金融資產之認列及衡量

就金融資產方面，所有原屬於 IAS 39「金融工具：認列與衡量」範圍內之金融資產後續衡量係以攤銷後成本衡量或以公允價值衡量。IFRS 9 對金融資產之分類規定如下。

合併公司投資之債務工具，若其合約現金流量完全為支付本金及流通在外本金金額之利息，分類及衡量如下：

- (1) 以收取合約現金流量為目的之經營模式而持有該金融資產，則該金融資產係以攤銷後成本衡量。此類金融資產後續係按有效利率認列利息收入於損益，並持續評估減損，減損損益認列於損益。
- (2) 藉由收取合約現金流量與出售金融資產而達成目的之經營模式而持有該金融資產，則該金融資產係以透過其他綜合損益按公允價值衡量。此類金融資產後續係按有效利率認列利息收入於損益，並持續評估減損，減損損益與兌換損益亦認列於損益，其他公允價值變動則認列於其他綜合損益。於該金融資產除列或重分類時，原先累積於其他綜合損益之公允價值變動應重分類至損益。

合併公司投資非屬前述條件之金融資產，係以公允價值衡量，公允價值變動認列於損益。惟合併公司得選擇於原始認列時，將非持有供交易之權益投資指定為透過其他綜合損益按公允價值衡量。此類金融資產除股利收益認列於損益外，其他相關利益及損失係認列於其他綜合損益，後續無須評估減損，累積於其他綜合損益之公允價值變動亦不重分類至損益。

## 金融資產之減損

IFRS 9 改採用「預期信用損失模式」認列金融資產之減損。以攤銷後成本衡量之金融資產、強制透過其他綜合損益按公允價值衡量之金融資產、應收租賃款、IFRS 15「客戶合約之收入」產生之合約資產或放款承諾及財務保證合約，係認列備抵信用損失。若前述金融資產之信用風險自原始認列後並未顯著增加，則其備抵信用損失係按未來 12 個月之預期信用損失衡量。若前述金融資產之信用風險自原始認列後已顯著增加且非低信用風險，則其備抵信用損失係按剩餘存續期間之預期信用損失衡量。但未包括重大財務組成部分之應收帳款必須按存續期間之預期信用損失衡量備抵信用損失。

此外，原始認列時已有信用減損之金融資產，合併公司考量原始認列時之預期信用損失以計算信用調整後之有效利率，後續備抵信用損失則按後續預期信用損失累積變動數衡量。

### 2. IAS 36 之修正「非金融資產可回收金額之揭露」

IASB 於發布 IFRS 13「公允價值衡量」時，同時修正 IAS 36「資產減損」之揭露規定，導致合併公司須於每一報導期間增加揭露資產或現金產生單位之可回收金額。本次 IAS 36 之修正係釐清合併公司僅須於認列或迴轉減損損失當期揭露該等可回收金額。此外，若可回收金額係以現值法計算之公允價值減處分成本衡量，合併公司須增加揭露所採用之折現率。

### 3. IFRIC 21「公課」

IFRIC 21 對政府依法所徵收之各類款項（簡稱公課）應於何時認列為負債提供指引，包含徵收時點與金額均已確定者，及徵收時點或金額尚不確定之負債準備。合併公司於應納公課之交易或活動發生時，始應估列相關負債。因此，若支付義務係隨時間經過而發生（例如隨著企業收入之產生），相關負債亦應逐期認列；若支付義務係於達到特定門檻（例如營收達到特定金額）時產生，相關負債應於達到門檻時認列。

#### 4. 2010-2012 週期之年度改善

2010-2012 週期之年度改善修正 IFRS 2「股份基礎給付」、IFRS 3「企業合併」及 IFRS 8「營運部門」等若干準則。

IFRS 2 之修正係改變既得條件及市價條件定義，並增列績效條件及服務條件定義。該修正釐清績效條件所訂之績效目標得按合併公司或同一集團內另一個體之營運（非市價條件）或權益工具之市價（市價條件）設定。該績效目標之設定得與合併公司整體或部分（例如某一部門）績效有關，而達成績效目標之期間則不得長於服務期間。此外，該修正並釐清股價指數目標因同時反映合併公司本身與集團外其他企業之績效，故非屬績效條件。

IFRS 3 之修正係釐清企業合併之或有對價，無論是否為 IAS 39 或 IFRS 9 之適用範圍，應以公允價值衡量，公允價值變動係認列於損益。

IFRS 8 之修正係釐清若合併公司將具有相似經濟特性之營運部門彙總揭露，應於合併財務報告揭露管理階層於運用彙總基準時所作之判斷。此外，該修正亦釐清合併公司僅於部門資產定期提供予主要營運決策者時，始應揭露應報導部門資產總額至企業資產總額之調節資訊。

IFRS 13 之修正係釐清適用 IFRS 13 後，無設定利率之短期應收款及應付款，若折現之影響不重大，仍得按原始發票金額衡量。

IAS 24「關係人揭露」之修正係釐清，為合併公司提供主要管理階層服務之管理個體係屬合併公司之關係人，應揭露管理個體提供主要管理階層服務而致報導個體發生之已支付或應支付金額，惟無須揭露該等薪酬之組成類別。

#### 5. 2011-2013 週期之年度改善

2011-2013 週期之年度改善修正 IFRS 3、IFRS 13 及 IAS 40「投資性不動產」等若干準則。

IFRS 3 之修正係釐清 IFRS 3 不適用於聯合協議本身財務報表中關於其設立之會計處理。

IFRS 13 之修正係對適用以淨額基礎衡量金融資產及金融負債群組公允價值之例外（即「組合例外」）進行修正，以釐清該例外範圍包括 IAS 39 或 IFRS 9 適用範圍內並依其規定處理之所有合約，即使該合約不符合 IAS 32「金融工具：表達」對金融資產或金融負債之定義亦然。

IAS 40 之修正係釐清本合併公司應同時依 IAS 40 及 IFRS 3 判斷所取得之投資性不動產係屬取得資產或屬企業合併。

#### 6. IAS 16 及 IAS 38 之修正「可接受之折舊及攤銷方法之闡釋」

企業應採用適當之折舊及攤銷方法以反映其消耗該不動產、廠房及設備與無形資產未來經濟效益之預期型態。

IAS 16「不動產、廠房及設備」之修正規定，收入並非衡量不動產、廠房及設備折舊費用之適當基礎，且該修正並未提供得以收入為基礎提列折舊費用之例外規定。

IAS 38「無形資產」之修正則規定，除下列有限情況外，收入並非衡量無形資產攤銷費用之適當基礎：

- (1) 無形資產係以收入之衡量表示（例如，合約預先設定當收入達特定門檻後無權再使用該無形資產），或
- (2) 能證明收入與無形資產經濟效益之耗用高度相關。

上述修正於生效日以後開始之年度期間推延適用，並允許提前適用。

#### 7. IFRS 15「客戶合約之收入」

IFRS 15 係規範來自客戶合約之收入認列原則，該準則將取代 IAS 18「收入」、IAS 11「建造合約」及相關解釋。

合併公司於適用 IFRS 15 時，係以下列步驟認列收入：

- (1) 辨認客戶合約；
- (2) 辨認合約中之履約義務；
- (3) 決定交易價格；
- (4) 將交易價格分攤至合約中之履約義務；及

(5) 於滿足履約義務時認列收入。

IFRS 15 生效時，合併公司得選擇追溯適用至比較期間或將首次適用之累積影響數認列於首次適用日。

8. IFRS 10 及 IAS 28 之修正「投資者與其關聯企業或合資間之資產出售或投入」

該修正規定，若合併公司出售或投入資產予關聯企業（或合資），或合併公司喪失對子公司之控制，但保留對該子公司之重大影響（或聯合控制），若前述資產或前子公司符合 IFRS 3「業務」之定義時，合併公司係全數認列該等交易產生之損益。

此外，若合併公司出售或投入資產予關聯企業（或合資），或合併公司在與關聯企業（或合資）之交易中喪失對子公司之控制，但保留對該子公司之重大影響（或聯合控制），若前述資產或前子公司不符合 IFRS 3「業務」之定義時，合併公司僅在與投資者對該等關聯企業（或合資）無關之權益範圍內認列該交易所產生之損益，亦即，屬合併公司對該損益之份額者應予以銷除。

9. 2012-2014 週期之年度改善

2012-2014 週期之年度改善修正 IFRS 5「待出售非流動資產及停業單位」、IFRS 7、IAS 19 及 IAS 34 等若干準則。

IFRS 7 之修正提供額外指引，以闡明服務合約是否屬對已移轉金融資產之持續參與。此外，該修正亦闡明除特定情況外，期中財務報告無須揭露金融資產及金融負債互抵揭露規定之資訊。

IAS 34 之修正闡明 IAS 34 要求之其他揭露事項應列入期中財務報告，若合併公司同時對外出具相同之其他資訊（例如管理階層之說明或風險報告），期中財務報告得不重複揭露，但應交互索引至該對外出具之其他資訊，以使財務報表使用者可在相同條件及同一時間下取得該等資訊及期中財務報告。



## 10. IAS 1 之修正「揭露計畫」

該修正闡明，合併財務報告旨在揭露重大資訊，不同性質或功能之重要項目應予分別揭露，且不得與非重要項目彙總揭露，俾使合併財務報告提升可了解性。

此外，該修正闡明合併公司應考量合併財務報告之可了解性及可比性來決定一套有系統之方式編製附註。

除上述影響外，截至本合併財務報告通過發布日止，合併公司仍持續評估其他準則、解釋之修正對財務狀況與財務績效之影響，相關影響待評估完成時予以揭露。

### 四、重大會計政策之彙總說明

#### (一) 遵循聲明

本合併財務報告係依照證券發行人財務報告編製準則及經金管會認可之 IAS 34「期中財務報導」編製。本合併財務報告並未包含整份年度財務報告所規定之所有 IFRSs 揭露資訊。

#### (二) 合併基礎

子公司明細、持股比率及營業項目，參閱附註十二、附表五及附表七。

#### (三) 其他重大會計政策

除下列說明外，請參閱 103 年度合併財務報告之重大會計政策彙總說明。

##### 1. 外幣

各個體編製財務報告時，以個體功能性貨幣以外之貨幣（外幣）交易者，依交易日匯率換算為功能性貨幣記錄。

外幣貨幣性項目於每一資產負債表日以收盤匯率換算。除下列項目外，因交割貨幣性項目或換算貨幣性項目產生之兌換差額，於發生當期認列於損益：

- (1) 為供未來生產使用之在建資產相關外幣借款，其產生之兌換差額若屬於外幣借款利息成本之調整，係納入該等資產成本；

(2) 為規避部分匯率風險而進行避險交易所產生之兌換差額；  
及

(3) 應收或應付國外營運機構之貨幣性項目，該項目之清償目前既無計畫亦不可能於可預見之未來發生（故構成對該國外營運機構淨投資之一部分），則其兌換差額原始係認列於其他綜合損益，並於處分淨投資時，自權益重分類至損益。

以公允價值衡量之外幣非貨幣性項目係以決定公允價值當日之匯率換算，所產生之兌換差額列為當期損益，惟屬公允價值變動認列於其他綜合損益者，其產生之兌換差額列於其他綜合損益。

以歷史成本衡量之外幣非貨幣性項目係以交易日之匯率換算，不再重新換算。

於編製合併財務報告時，國外營運機構（包含營運所在國家或使用之貨幣與本公司不同之子公司、關聯企業、合資或分公司）之資產及負債以每一資產負債表日匯率換算為新台幣。收益及費損項目係以當期平均匯率換算，所產生之兌換差額列於其他綜合損益（並分別歸屬予本公司業主及非控制權益）。

若合併公司處分國外營運機構之所有權益，或處分國外營運機構之子公司部分權益但喪失控制，或處分國外營運機構之聯合協議或關聯企業後之保留權益係金融資產並按金融工具之會計政策處理，所有可歸屬於本公司業主且與該國外營運機構相關之累計兌換差額將重分類至損益。

若部分處分國外營運機構之子公司未導致喪失控制，係按比例將累計兌換差額重新歸屬於該子公司之非控制權益，而不認列為損益。在其他任何部分處分國外營運機構之情況下，累計兌換差額則按處分比例重分類至損益。

## 2. 投資關聯企業

關聯企業係指合併公司具有重大影響，但非屬子公司或合資之企業。

合併公司對投資關聯企業係採用權益法。

權益法下，投資關聯企業原始依成本認列，取得日後帳面金額係隨合併公司所享有之關聯企業損益及其他綜合損益份額與利潤分配而增減。此外，針對合併公司可享有關聯企業權益之變動係按持股比例認列。

取得成本超過合併公司於取得日所享有關聯企業可辨認資產及負債淨公允價值份額之數額列為商譽，該商譽係包含於該投資之帳面金額且不得攤銷；合併公司於取得日所享有關聯企業可辨認資產及負債淨公允價值份額超過取得成本之數額列為當期損益。

關聯企業發行新股時，合併公司若未按持股比例認購，致使持股比例發生變動，並因而使投資之股權淨值發生增減時，其增減數調整資本公積—採權益法認列關聯企業股權淨值之變動數及採用權益法之投資。惟若未按持股比例認購或取得致使對關聯企業之所有權權益減少者，於其他綜合損益中所認列與該關聯企業有關之金額按減少比例重分類，其會計處理之基礎係與關聯企業若直接處分相關資產或負債所必須遵循之基礎相同；前項調整如應借記資本公積，而採用權益法之投資所產生之資本公積餘額不足時，其差額借記保留盈餘。

當合併公司對關聯企業之損失份額等於或超過其在該關聯企業之權益（包括權益法下投資關聯企業之帳面金額及實質上屬於合併公司對該關聯企業淨投資組成部分之其他長期權益）時，即停止認列進一步之損失。合併公司僅於發生法定義務、推定義務或已代關聯企業支付款項之範圍內，認列額外損失及負債。

合併公司於評估減損時，係將投資之整體帳面金額（含商譽）視為單一資產比較可回收金額與帳面金額，進行減損測試，所認列之減損損失亦屬於投資帳面金額之一部分。減損損失之任何迴轉，於該投資之可回收金額後續增加之範圍內予以認列。

合併公司自其投資不再為關聯企業之日停止採用權益法，其對原關聯企業之保留權益以公允價值衡量，該公允價值及處

分價款與停止採用權益法當日之投資帳面金額之差額，列入當期損益。此外，於其他綜合損益中所認列與該關聯企業有關之所有金額，其會計處理之基礎係與關聯企業若直接處分相關資產或負債所必須遵循之基礎相同。若對關聯企業之投資成為合資之投資，或對合資之投資成為對關聯企業之投資，合併公司係持續採用權益法而不對保留權益作再衡量。

合併公司與關聯企業間之逆流、順流及側流交易所產生之損益，僅在與合併公司對關聯企業權益無關之範圍內，認列於合併財務報告。

### 3. 透過損益按公允價值衡量之金融負債

合併公司於下列情況下，係將金融負債於原始認列時指定為透過損益按公允價值衡量：

- a. 該指定可消除或重大減少衡量或認列之不一致；或
- b. 一組金融資產、金融負債或兩者，依書面之風險管理或投資策略，以公允價值基礎管理並評估其績效，且合併公司內部提供予管理階層之該投資組合資訊，亦以公允價值為基礎。
- c. 將包含一個或多個嵌入式衍生工具之混合（結合）合約整體進行指定。

指定為透過損益按公允價值衡量之金融負債，因信用風險變動所產生之公允價值變動金額係認列於其他綜合損益，後續不予重分類至損益，僅於相關金融負債除列時重分類至保留盈餘。該負債剩餘之公允價值變動金額則列報於損益。惟若將歸因於信用風險之公允價值變動認列於其他綜合損益中將引發或加劇會計配比不當，則該負債之整體公允價值變動全數列報於損益。公允價值之決定方式請參閱附註三三。

### 4. 確定福利退職後福利

確定福利退休計畫之確定福利成本（含服務成本、淨利息及再衡量數）係採預計單位福利法精算。服務成本及淨確定福利負債（資產）淨利息於發生時認列為員工福利費用。再衡量數（含精算損益、資產上限影響數之變動及扣除利息後之計畫

資產報酬)於發生時認列於其他綜合損益並列入保留盈餘，後續期間不重分類至損益。

淨確定福利負債(資產)係確定福利退休計畫之提撥短絀(剩餘)。淨確定福利資產不得超過從該計畫退還提撥金或可減少未來提撥金之現值。

期中期間之退休金成本係採用前一年度結束日依精算決定之退休金成本率，以年初至當期末為基礎計算，並針對本期之重大市場波動，及重大計畫修正、清償或其他重大一次性事項加以調整。

#### 5. 所得稅

所得稅費用係當期所得稅及遞延所得稅之總和。期中期間之所得稅係以年度為基礎進行評估，以預期年度總盈餘所適用之稅率，就期中稅前利益予以計算。

遞延所得稅負債及資產之衡量係反映合併公司於資產負債表日預期回收或清償其資產及負債帳面金額之方式所產生之租稅後果。

#### 五、重大會計判斷、估計及假設不確定性之主要來源

本合併財務報告所採用之重大會計判斷、估計及假設不確定性主要來源參閱 103 年度合併財務報告。

#### 六、現金及約當現金

	104年9月30日	103年12月31日	103年9月30日
庫存現金及週轉金	\$ 2,420	\$ 3,027	\$ 3,336
銀行支票及活期存款	2,584,796	1,484,856	1,472,212
約當現金(原始到期日在3個月以內)			
銀行定期存款	31,000	134,448	31,000
銀行承兌匯票(到期日為10月及12月)	97,544	-	-
	<u>\$ 2,715,760</u>	<u>\$ 1,622,331</u>	<u>\$ 1,506,548</u>

七、透過損益按公允價值衡量之金融工具

	<u>104年9月30日</u>	<u>103年12月31日</u>	<u>103年9月30日</u>
<u>持有供交易之金融負債－</u>			
<u>流動</u>			
－遠期外匯合約	\$ -	\$ -	\$ 553
－轉換選擇權	<u>10,240</u>	<u>335</u>	<u>1,065</u>
	<u>\$ 10,240</u>	<u>\$ 335</u>	<u>\$ 1,618</u>

於資產負債表日未適用避險會計且尚未到期之遠期外匯合約如下：

104年9月30日：無。

103年12月31日：無。

103年9月30日

	幣 別	到 期 期 間	合 約 金 額 ( 仟 元 )
買入遠期外匯	美元兌日幣	103年10月	JPY32,000/USD311

合併公司從事遠期外匯交易之目的，主要係為規避外幣資產及負債因匯率波動產生之風險。

發行可轉換公司債之轉換選擇權衍生工具，參閱附註二十。

八、備供出售金融資產－流動

	<u>104年9月30日</u>	<u>103年12月31日</u>	<u>103年9月30日</u>
<u>國內投資</u>			
上市（櫃）股票	<u>\$ 11,552</u>	<u>\$ 16,534</u>	<u>\$ 19,097</u>

九、以成本衡量之金融資產－非流動

	<u>104年9月30日</u>	<u>103年12月31日</u>	<u>103年9月30日</u>
<u>國外未上市（櫃）普通股</u>	<u>\$ 56,345</u>	<u>\$ 56,345</u>	<u>\$ 56,345</u>

合併公司所持有之上述未上市（櫃）股票投資，於資產負債表日係按成本減除減損損失衡量，因其公允價值合理估計數之區間重大且無法合理評估各種估計之機率，致合併公司管理階層認為其公允價值無法可靠衡量。

十、應收票據及應收帳款

	104年9月30日	103年12月31日	103年9月30日
<u>應收票據</u>			
因營業而發生	\$ 6,284	\$ 7,513	\$ 22,850
減：備抵呆帳	( 63)	( 75)	( 29)
	<u>\$ 6,221</u>	<u>\$ 7,438</u>	<u>\$ 22,821</u>
<u>應收帳款</u>			
應收帳款－非關係人	\$ 2,651,606	\$ 3,364,125	\$ 2,612,003
應收帳款－關係人	18,718	10,367	377
減：備抵呆帳	( 23,969)	( 19,674)	( 12,975)
	<u>\$ 2,646,355</u>	<u>\$ 3,354,818</u>	<u>\$ 2,599,405</u>

合併公司對商品銷售之平均授信期間為 90~120 天，對應收帳款不予計息。由於歷史經驗顯示逾期超過 181 天之應收帳款收回可能性較低，合併公司對於帳齡超過 181 天之應收帳款認列 100%備抵呆帳，對於帳齡在 181 天以內之應收帳款，其備抵呆帳之評估基礎係參酌歷史經驗及應收帳款收回可能性估計。

於 104 年 9 月 30 日暨 103 年 12 月 31 日及 9 月 30 日之應收帳款餘額中，超過應收帳款合計數 5%之客戶如下：

客	戶	104年9月30日	103年12月31日	103年9月30日
A		\$ 145,825	\$ 230,367	\$ 280,984
B		註	註	209,369
C		268,826	177,966	172,296
H		註	註	130,549
L		註	328,747	註
M		311,792	451,759	註

註：未超過應收帳款合計數 5%。

合併公司之客戶群廣大且相互無關聯，故信用風險之集中度有限。

於資產負債表日應收帳款帳齡分析如下表。對於已逾期之應收帳款，合併公司管理階層評估無減損之客觀證據且其信用品質並未重大改變，未來仍可回收其金額。惟仍依帳齡區間考量一般授信風險提列備抵呆帳。

應收帳款之帳齡如下（以逾期天數為基準）：

	104年9月30日	103年12月31日	103年9月30日
未逾期	\$ 2,456,373	\$ 3,248,476	\$ 2,495,940
逾期 1 天~30 天	100,787	73,832	93,299
逾期 31 天~60 天	81,865	37,735	3,730
逾期 61 天~90 天	16,783	1,792	7,498
逾期 91 天~180 天	2,016	2,574	10,914
逾期 181 天以上	12,500	10,083	999
合計	<u>\$ 2,670,324</u>	<u>\$ 3,374,492</u>	<u>\$ 2,612,380</u>

應收票據之備抵呆帳變動資訊如下：

	個別評估 減損損失	群組評估 減損損失	合計
103年1月1日餘額	\$ -	\$ 15	\$ 15
加：本期提列減損損失／ 呆帳費用	-	14	14
外幣換算差額	-	-	-
103年9月30日餘額	<u>\$ -</u>	<u>\$ 29</u>	<u>\$ 29</u>
104年1月1日餘額	\$ -	\$ 75	\$ 75
減：本期迴轉減損損失／ 呆帳費用	-	( 12)	( 12)
外幣換算差額	-	-	-
104年9月30日餘額	<u>\$ -</u>	<u>\$ 63</u>	<u>\$ 63</u>

應收帳款之備抵呆帳變動資訊如下：

	個別評估 減損損失	群組評估 減損損失	合計
103年1月1日餘額	\$ -	\$ 13,106	\$ 13,106
加：本期提列減損損失／ 呆帳費用	-	874	874
減：本期實際沖銷	-	( 1,077)	( 1,077)
外幣換算差額	-	72	72
103年9月30日餘額	<u>\$ -</u>	<u>\$ 12,975</u>	<u>\$ 12,975</u>
104年1月1日餘額	\$ 1,824	\$ 17,850	\$ 19,674
減：本期迴轉減損損失／ 呆帳費用	-	4,224	4,224
重分類	( 1,824)	1,824	-
外幣換算差額	-	71	71
104年9月30日餘額	<u>\$ -</u>	<u>\$ 23,969</u>	<u>\$ 23,969</u>



催收款（帳列其他非流動資產項下）之備抵呆帳變動資訊如下：

	個 別 評 估 減 損 損失	群 組 評 估 減 損 損失	合 計
103年1月1日餘額	\$ -	\$ 12,688	\$ 12,688
減：本期迴轉減損損失／ 呆帳費用	-	-	-
外幣換算差額	-	( 18)	( 18)
103年9月30日餘額	<u>\$ -</u>	<u>\$ 12,670</u>	<u>\$ 12,670</u>
104年1月1日餘額	\$ 8,667	\$ 3,985	\$ 12,652
減：本期迴轉減損損失／ 呆帳費用	-	( 1,028)	( 1,028)
外幣換算差額	-	( 34)	( 34)
104年9月30日餘額	<u>\$ 8,667</u>	<u>\$ 2,923</u>	<u>\$ 11,590</u>

#### 十一、存 貨

	104年9月30日	103年12月31日	103年9月30日
原 料	\$ 143,130	\$ 137,606	\$ 164,804
物 料	108,155	50,966	62,950
在製品（含模具）	211,695	292,461	202,439
半 成 品	83,341	88,099	99,987
製 成 品	<u>312,481</u>	<u>345,339</u>	<u>314,691</u>
	<u>\$ 858,802</u>	<u>\$ 914,471</u>	<u>\$ 844,871</u>

104年及103年7月1日至9月30日之銷貨成本分別包括存貨跌價損失16,799仟元及48,989仟元，104年及103年1月1日至9月30日之銷貨成本分別包括存貨淨變現價值回升利益29,571仟元及存貨跌價損失79,809仟元。

104年9月30日暨103年12月31日及9月30日，備抵存貨跌價損失分別為224,791仟元、253,609仟元及272,287仟元。

## 十二、子公司

### (一) 列入合併財務報告之子公司

本合併財務報告編製主體如下：

投資公司名稱	子 公 司 名 稱	業 務 性 質	所 持 股 權 百 分 比		
			104年 9月30日	103年 12月31日	103年 9月30日
谷崧公司	谷崧工業有限公司(以下簡稱 谷崧工業公司(Samoa))	海外投資及貿易業務	100	100	100
谷崧工業公司 (Samoa)	東莞辰崧塑膠有限公司(以下 簡稱東莞辰崧公司)	生產和銷售金屬及非金屬製 品、模具、移動通信系統手 機元件等	100	-	-
谷崧公司	新勤國際有限公司(以下簡稱 新勤國際公司(Samoa))	海外投資及貿易業務	100	100	100
新勤國際公司 (Samoa)	新崧塑膠(東莞)有限公司(以 下簡稱東莞新崧公司)	生產和銷售非金屬製品模 具、移動通信系統手機元件 等	100	100	100
谷崧公司	泰永企業有限公司(以下簡稱 泰永企業公司(Samoa))	海外投資及貿易業務	100	100	100
泰永企業公司 (Samoa)	上海泰永企業有限公司(以下 簡稱上海泰永公司)	生產及加工非金屬製品模 具、精密注塑件及光學鏡片	100	100	100
泰永企業公司 (Samoa)	上海崧仁企業有限公司(以下 簡稱上海崧仁公司)	生產及加工非金屬製品模 具、精密注塑件及相關之半 成品及零配件	100	100	100
泰永企業公司 (Samoa)	廣泰實業有限公司(以下簡稱 廣泰實業公司(Samoa))	海外投資及貿易業務	100	100	100
廣泰實業公司 (Samoa)	廣泰塑膠製品(上海)有限公 司(以下簡稱上海廣泰公 司)	生產及加工非金屬製品模 具、精密注塑件及光學鏡片	100	100	100
泰永企業公司 (Samoa)	常熟華崧精密工業有限公司 (以下簡稱常熟華崧公司)	生產、加工及銷售大容量光磁 盤驅動部件、數字照相機關 鍵件、新型電子元器件及非 金屬製品模具	100	100	100
常熟華崧公司	歌崧光學精密工業有限公司 (以下簡稱歌崧光學精密 公司)(註2)	生產、銷售精密注塑件並提供 相關技術服務	註1	註1	註1
谷崧公司	成宜企業有限公司(以下簡稱 成宜企業公司(Samoa))	海外投資及貿易業務	80	80	80
成宜企業公司 (Samoa)	Coxon Precise International Limited(以下簡稱Coxon BVI)	海外投資及貿易業務	100	100	100
成宜企業公司 (Samoa)	亨沅企業有限公司(以下簡稱 亨沅企業公司(Samoa))	海外投資及貿易業務	100	100	100
亨沅企業公司 (Samoa)	谷崧工業(常熟)有限公司(以 下簡稱常熟谷崧公司)	生產及加工非金屬製品模 具、精密注塑件及光學鏡片	100	100	100
成宜企業公司 (Samoa)	谷崧醫療器材有限公司(以下 簡稱谷崧醫療器材公司 (Samoa))	海外投資及貿易業務	80	80	80
谷崧醫療器材公 司(Samoa)	谷崧醫療器材(上海)有限公 司(以下簡稱上海谷崧醫療 器材公司)	生產、研發及加工醫療器材用 的材料及其零部件	100	100	100
谷崧公司	成達工業有限公司(以下簡稱 成達工業公司(Samoa))	海外投資及貿易業務	100	100	100
成達工業有限公 司(Samoa)	東莞呈達五金製品有限公司 (以下簡稱東莞呈達公司)	生產五金、塑膠、電子製品及 模具	100	100	100
谷崧公司	翔鈺光電科技股份有限公司 (以下簡稱翔鈺光電公司)	光學儀器製造及電子零組件 製造	100	100	100
翔鈺光電公司	翔鈺光電科技有限公司(以下 簡稱翔鈺光電公司 (Samoa))	海外投資及貿易業務	100	100	100
翔鈺光電公司 (Samoa)	東莞翔健光電科技有限公司 (以下簡稱東莞翔健光電 公司)已於103年12月清 算完成	生產銷售光學儀器、電子產品 零配件、機械產品零件、塑 膠製品及光學鏡頭	-	-	100

註 1：合併公司於 103 年 6 月 27 日喪失對山東歌爾谷崧公司之控制，並自該日起，終止將其納入合併個體。103 年第 3 季合併財務報表僅包括截至喪失控制日止該公司相關之收益及費損。

註 2：原山東歌爾谷崧精密工業有限公司於 103 年 9 月起變更公司名稱為歌崧光學精密工業有限公司。

(二) 未列入合併財務報告之子公司：無。

### 十三、採用權益法之投資

#### 投資關聯企業

	104年9月30日	103年12月31日	103年9月30日
具重大性之關聯企業			
東陽精密機器(昆山)有限公司	\$ 518,188	\$ 527,500	\$ 515,249
常熟寶研尼塑料製品有限公司	51,020	33,582	36,925
Siix Coxon Precision Phils., Inc.	88,989	113,205	114,926
歌崧光學精密有限公司	222,659	250,112	241,648
	<u>\$ 880,856</u>	<u>\$ 924,399</u>	<u>\$ 908,748</u>

具重大性之關聯企業如下：

公 司 名 稱	所 持 股 權 百 分 比		
	104年9月30日	103年12月31日	103年9月30日
東陽精密機器(昆山)有限公司	30%	30%	30%
常熟寶研尼塑料製品有限公司	25%	20%	20%
Siix Coxon Precision Phils., Inc.	45%	45%	45%
歌崧光學精密有限公司	25%	25%	25%

上述關聯企業之業務性質、主要營業場所及公司註冊之國家資訊，參閱附表五「被投資資訊、所在地區...等相關資訊」及附表七「大陸投資資訊」。

合併公司於 104 年 3 月參與常熟寶研尼塑料製品有限公司之現金增資並增加投資金額，導致持股比例由 20% 上升至 25%。

合併公司於 103 年 1 月認購 Siix Coxon Precision Phils., Inc. 之普通股，持股比例 45%，取得對 Siix Coxon Precision Phils., Inc. 重大影響。

合併公司於 103 年 6 月參與歌崧光學精密公司（原山東歌爾谷崧公司）之現金增資並增加投資金額，惟合併公司未按持股比例認購，導致持股比例由 51% 下降至 25%，喪失對歌崧光學精密公司之控制。

採用權益法之投資及合併公司對其所享有之損益及其他綜合損益份額，係依據該被投資公司未經會計師核閱之財務報告計算；惟合併公司管理階層認為上述被投資公司財務報告未經會計師核閱，尚不致產生重大影響。

#### 十四、不動產、廠房及設備

	土	地	房屋及建築	機器設備	運輸設備	辦公設備	租賃改良	其他設備	在建工程	合	計
<b>成 本</b>											
103 年 1 月 1 日餘額	\$ 79,244	\$ 1,997,901	\$ 7,009,783	\$ 66,378	\$ 163,511	\$ 940,702	\$ 295,116	\$ 4,635	\$ 139,514	\$ 10,557,270	\$ 265,955
增 添	-	1,645	99,436	3,987	3,104	8,981	9,288	-	-	-	-
處 分	-	( 858)	( 455,582)	( 5,641)	( 7,788)	-	( 2,055)	-	-	( 471,924)	-
重 分 類	-	380	23,826	-	2,197	11,443	61,661	( 75,732)	-	23,775	-
處分子公司影響數	-	-	( 211,564)	( 1,847)	( 2,290)	-	-	( 53,594)	-	( 269,295)	-
淨兌換差額	-	23,460	112,463	586	2,420	17,425	4,729	( 577)	-	160,506	-
103 年 9 月 30 日餘額	\$ 79,244	\$ 2,022,528	\$ 6,578,362	\$ 63,463	\$ 161,154	\$ 978,551	\$ 368,739	\$ 14,246	\$ 14,246	\$ 10,266,287	\$ 266,955
<b>累計折舊及減損</b>											
103 年 1 月 1 日餘額	\$ 18,812	\$ 553,275	\$ 4,233,561	\$ 45,499	\$ 106,472	\$ 312,235	\$ 212,801	\$ -	\$ -	\$ 5,482,655	\$ 593,825
折舊費用	-	69,499	439,108	4,408	12,183	48,051	20,576	-	-	593,825	-
處 分	-	-	( 332,075)	( 4,990)	( 4,817)	-	( 1,298)	-	-	( 343,180)	-
重 分 類	-	-	-	-	-	-	354	-	-	354	-
處分子公司影響數	-	-	( 34,787)	( 727)	( 529)	-	-	-	-	( 36,043)	-
淨兌換差額	-	7,078	69,473	360	1,461	5,199	2,785	-	-	86,356	-
103 年 9 月 30 日餘額	\$ 18,812	\$ 629,852	\$ 4,375,280	\$ 44,550	\$ 114,770	\$ 365,485	\$ 235,218	\$ -	\$ -	\$ 5,783,967	\$ 593,825
103 年 9 月 30 日淨額	\$ 60,432	\$ 1,392,676	\$ 2,203,082	\$ 18,913	\$ 46,384	\$ 613,066	\$ 133,521	\$ 14,246	\$ 14,246	\$ 4,482,320	\$ 266,955
<b>成 本</b>											
104 年 1 月 1 日餘額	\$ 79,244	\$ 2,111,797	\$ 6,904,936	\$ 66,032	\$ 178,777	\$ 1,095,394	\$ 403,402	\$ 4,547	\$ 7,787	\$ 10,844,129	\$ 181,578
增 添	-	1,777	128,370	9,390	6,293	10,056	17,905	-	-	181,578	-
處 分	-	-	( 166,255)	( 7,635)	( 1,823)	( 3,072)	( 726)	-	-	( 179,511)	-
重 分 類	-	-	( 1,191,979)	( 3,620)	( 50,814)	( 353,892)	( 56,101)	( 5,616)	-	( 1,662,022)	-
淨兌換差額	-	6,177	93,910	1,008	2,157	16,571	3,601	27	-	123,451	-
104 年 9 月 30 日餘額	\$ 79,244	\$ 2,119,751	\$ 5,768,982	\$ 65,175	\$ 134,590	\$ 765,057	\$ 368,081	\$ 6,745	\$ 6,745	\$ 9,307,625	\$ 181,578
<b>累計折舊及減損</b>											
104 年 1 月 1 日餘額	\$ 18,812	\$ 680,197	\$ 4,618,059	\$ 46,049	\$ 120,431	\$ 397,025	\$ 252,259	\$ -	\$ -	\$ 6,132,832	\$ 597,359
折舊費用	-	71,335	438,188	3,988	10,749	44,830	28,269	-	-	597,359	-
處 分	-	-	( 147,995)	( 6,722)	( 1,433)	-	( 352)	-	-	( 156,702)	-
重 分 類	-	-	( 1,600,212)	( 929)	( 29,313)	( 84,531)	( 44,620)	-	-	( 1,759,605)	-
淨兌換差額	-	4,693	43,655	-	1,404	5,904	2,238	-	-	57,894	-
104 年 9 月 30 日餘額	\$ 18,812	\$ 756,225	\$ 3,351,695	\$ 42,386	\$ 101,838	\$ 363,228	\$ 237,594	\$ -	\$ -	\$ 4,871,728	\$ 597,359
104 年 1 月 1 日淨額	\$ 60,432	\$ 1,431,600	\$ 2,286,877	\$ 19,983	\$ 58,346	\$ 698,369	\$ 151,143	\$ 4,547	\$ 7,787	\$ 4,711,297	\$ 181,578
104 年 9 月 30 日淨額	\$ 60,432	\$ 1,363,526	\$ 2,417,287	\$ 22,789	\$ 32,752	\$ 401,829	\$ 130,487	\$ 6,745	\$ 6,745	\$ 4,435,847	\$ 181,578

折舊費用係以直線基礎按下列耐用年數計提：

房屋及建築物	
廠房主建物	5至50年
機動電力設備	2至20年
工程系統	5至20年
機器設備	1至19年
運輸設備	4至19年
辦公設備	2至18年
租賃改良	2至20年
其他設備	2至20年

設定質押作為借款擔保之不動產、廠房及設備金額，參閱附註三五。

#### 十五、無形資產

	電腦軟體成本	其他無形資產	合 計
<u>成 本</u>			
103年1月1日餘額	\$ 84,927	\$ 30,516	\$ 115,443
增 添	34,201	-	34,201
重分類	( 8,287)	-	( 8,287)
淨兌換差額	<u>1,085</u>	<u>629</u>	<u>1,714</u>
103年9月30日餘額	<u>\$ 111,926</u>	<u>\$ 31,145</u>	<u>\$ 143,071</u>
<u>累計攤銷</u>			
103年1月1日餘額	\$ 56,510	\$ 22,289	\$ 78,799
攤銷費用	6,084	4,627	10,711
重分類	( 354)	-	( 354)
淨兌換差額	<u>629</u>	<u>504</u>	<u>1,133</u>
103年9月30日餘額	<u>\$ 62,869</u>	<u>\$ 27,420</u>	<u>\$ 90,289</u>
103年9月30日淨額	<u>\$ 49,057</u>	<u>\$ 3,725</u>	<u>\$ 52,782</u>
<u>成 本</u>			
104年1月1日餘額	\$ 118,383	\$ 32,405	\$ 150,788
取 得	23,329	-	23,329
處 分	-	-	-
淨兌換差額	<u>1,847</u>	<u>1,249</u>	<u>3,096</u>
104年9月30日餘額	<u>\$ 143,559</u>	<u>\$ 33,654</u>	<u>\$ 177,213</u>

(接次頁)

(承前頁)

	電腦軟體成本	其他無形資產	合 計
累計攤銷			
104年1月1日餘額	\$ 68,650	\$ 30,150	\$ 98,800
攤銷費用	11,240	2,240	13,480
處 分	-	-	-
淨兌換差額	445	1,264	1,709
104年9月30日餘額	<u>\$ 80,335</u>	<u>\$ 33,654</u>	<u>\$ 113,989</u>
104年1月1日淨額	<u>\$ 49,733</u>	<u>\$ 2,255</u>	<u>\$ 51,988</u>
104年9月30日淨額	<u>\$ 63,224</u>	<u>\$ -</u>	<u>\$ 63,224</u>

攤銷費用係以直線基礎按下列耐用年數計提：

電腦軟體	1至10年
其他無形資產	5年

#### 十六、長期預付租金—非流動

	104年9月30日	103年12月31日	103年9月30日
土地使用權	<u>\$ 64,052</u>	<u>\$ 65,788</u>	<u>\$ 63,419</u>

長期預付租金係為取得中國大陸土地使用權所支付之長期租賃款。

合併公司之中國大陸土地使用權設定質押作為借款擔保，參閱附註三五。

#### 十七、其他金融資產

	104年9月30日	103年12月31日	103年9月30日
流 動			
原始到期日超過3個月 之銀行定期存款	\$ 66,917	\$ 116,453	\$ 255,001
保本理財商品	118,845	62,069	-
受質押之銀行存款	<u>80,754</u>	<u>61,106</u>	<u>60,502</u>
	<u>\$ 266,516</u>	<u>\$ 239,628</u>	<u>\$ 315,503</u>

受質押之銀行存款參閱附註三五及三六。

十八、其他資產－非流動

	104年9月30日	103年12月31日	103年9月30日
存出保證金	\$ 6,007	\$ 10,834	\$ 27,438
催收款	11,590	12,652	12,670
減：備抵呆帳	( <u>11,590</u> )	( <u>12,652</u> )	( <u>12,670</u> )
	<u>\$ 6,007</u>	<u>\$ 10,834</u>	<u>\$ 27,438</u>

十九、借 款

(一) 短期借款

<u>無擔保借款</u>	104年9月30日	103年12月31日	103年9月30日
銀行借款	<u>\$ -</u>	<u>\$ -</u>	<u>\$ 152,100</u>

銀行週轉性借款之利率於 103 年 9 月 30 日為 1.025%。

(二) 長期借款

	104年9月30日	103年12月31日	103年9月30日
<u>擔保借款</u> (附註三六)			
<u>銀行借款</u>			
華南商業銀行			
借款額度 800,000 仟元，利率 104 年 9 月 30 日 1.676%。借款期間自 103 年 11 月 26 日至 105 年 11 月 25 日，到期一次清償，按月結息。	\$ 53,000	\$ 53,000	\$ -
華南商業銀行			
借款額度 500,000 仟元，利率 103 年 9 月 30 日 1.72%。借款期間自 102 年 10 月 15 日至 104 年 10 月 14 日，到期一次清償，按月結息，已提前清償。	-	-	60,000

(接次頁)

(承前頁)

	104年9月30日	103年12月31日	103年9月30日
華南商業銀行			
借款額度 500,000 仟元，利率 103 年 9 月 30 日 1.75%。借款期間自 102 年 10 月 15 日至 104 年 10 月 14 日，到期一次清償，按月結息，已提前清償。	\$ -	\$ -	\$ 240,000
<u>無擔保借款</u>			
<u>銀行借款</u>			
中華開發工業銀行			
借款額度 200,000 仟元，利率 103 年 9 月 30 日 1.758%。借款期間自 102 年 8 月 5 日至 105 年 4 月 15 日，自首次動用日起算屆滿 15 個月內之當日償還第 1 期應攤還之本金，共分 8 期平均攤還，按月結息，已提前清償。	-	-	131,250
華南商業銀行			
借款額度 800,000 仟元，利率 104 年 9 月 30 日 1.695%。借款期間自 103 年 3 月 13 日至 106 年 3 月 12 日，本金按季平均攤還，共 12 期，按月結息。	50,000	74,999	-
華南商業銀行			
借款額度 800,000 仟元，利率 104 年 9 月 30 日 1.676%。借款期間自 103 年 11 月 26 日至 105 年 11 月 25 日，到期一次清償，按月結息。	247,000	247,000	-

(接次頁)



(承前頁)

	104年9月30日	103年12月31日	103年9月30日
華南商業銀行			
借款額度 200,000 仟元，利率 103 年 9 月 30 日 1.695%。借款期間自 103 年 3 月 13 日至 106 年 3 月 12 日，本金按季平均攤還，共 12 期，按月結息，已提前清償。	\$ -	\$ -	\$ 83,333
華南商業銀行			
借款額度 100,000 仟元，利率 104 年 9 月 30 日 1.65%。借款期間自 104 年 4 月 13 日至 106 年 4 月 13 日，到期一次清償，按月結息。	100,000	-	-
中國信託商業銀行			
借款額度 150,000 仟元，利率 103 年 12 月 31 日 1.676%。借款期間自 102 年 10 月 21 日至 105 年 10 月 21 日，本金按季攤還，還本寬限期 1 年，利息按期繳付，已提前清償。	-	150,000	150,000
中國信託商業銀行			
借款額度 400,000 仟元，利率 103 年 12 月 31 日 1.6798%。借款期間自 102 年 12 月 26 日至 104 年 12 月 25 日，到期一次清償，利息按期繳付，已提前清償。	-	250,000	250,000

(接次頁)

(承前頁)

	104年9月30日	103年12月31日	103年9月30日
中國信託商業銀行			
借款額度 150,000 仟元，利率 103 年 12 月 31 日 1.676%。借款期間自 103 年 7 月 21 日至 106 年 7 月 21 日，寬限期 1 年，寬限期屆滿後分 8 期平均攤還，利息按期繳付，已提前清償。	\$ -	\$ 150,000	\$ 150,000
中國信託商業銀行			
借款額度 400,000 仟元，利率 103 年 12 月 31 日 1.27%。借款期間自 102 年 12 月 26 日至 104 年 12 月 25 日，到期一次清償，利息按期繳付，已提前清償。	-	85,455	82,134
中國信託商業銀行			
借款額度 700,000 仟元，利率 104 年 9 月 30 日 1.575%。借款期間自 104 年 7 月 21 日至 106 年 7 月 21 日，本金按季攤還，還本寬限期 1 年，按月結息。	550,000	-	-
中國信託商業銀行			
借款額度 700,000 仟元，利率 104 年 9 月 30 日 1.20%。借款期間自 104 年 7 月 21 日至 106 年 7 月 21 日，本金按季攤還，還本寬限期 1 年，按月結息。	88,750	-	-

(接次頁)

(承前頁)

	104年9月30日	103年12月31日	103年9月30日
上海商業儲蓄銀行			
借款額度 200,000 仟元，利率 103 年 12 月 31 日 1.75%。借款期間自 103 年 5 月 2 日至 105 年 4 月 15 日，寬限期 1 年，每月攤還本息，已提前清償。	\$ -	\$ 100,000	\$ 100,000
上海商業儲蓄銀行			
借款額度 150,000 仟元，利率 103 年 12 月 31 日 1.75%。借款期間自 103 年 7 月 21 日至 105 年 7 月 15 日，寬限期 1 年，每月攤還本息，已提前清償。	-	50,000	-
上海商業儲蓄銀行			
借款額度 200,000 仟元，利率 103 年 9 月 30 日 1.75%。借款期間自 103 年 7 月 21 日至 105 年 7 月 15 日，寬限期 1 年，每月攤還本息，已提前清償。	-	-	50,000
凱基商業銀行			
借款額度 375,000 仟元，利率 104 年 9 月 30 日 1.734%。借款期間自 102 年 8 月 5 日至 105 年 4 月 15 日，自首次動用日起算屆滿 15 個月內之當日償還第 1 期應攤還之本金，共分 8 期平均攤還，按月結息。	56,250	112,500	-

(接次頁)

(承前頁)

	104年9月30日	103年12月31日	103年9月30日
玉山商業銀行			
借款額度 300,000 仟元，利率 103 年 12 月 31 日 1.75%。借款期間自 103 年 12 月 25 日至 106 年 10 月 14 日，本金自 105 年 4 月 14 日起，分 4 期攤還，按月結息，已提前清償。	\$ -	\$ 200,000	\$ -
玉山商業銀行			
借款額度 300,000 仟元，利率 103 年 9 月 30 日 1.75%。借款期間自 102 年 9 月 25 日至 105 年 9 月 25 日，本金按季攤還，還本寬限期 1 年，按月結息，已提前清償。	-	-	200,000
合作金庫商業銀行			
借款額度 450,000 仟元，利率 104 年 9 月 30 日 1.70%，借款期間自 103 年 7 月 21 日至 106 年 7 月 21 日，自 105 年 7 月 21 日起，每月平均攤還，利息按期繳付。	100,000	250,000	250,000
合作金庫商業銀行			
借款額度 450,000 仟元，利率 104 年 9 月 30 日 1.70%，借款期間自 103 年 9 月 11 日至 106 年 7 月 21 日，自 105 年 7 月 21 日起，每月平均攤還本金，利息按期繳付。	100,000	100,000	100,000

(接次頁)

(承前頁)

	104年9月30日	103年12月31日	103年9月30日
大眾商業銀行			
借款額度 300,000 仟元，利率 104 年 9 月 30 日 1.65%。借款期間自 103 年 5 月 23 日至 105 年 5 月 23 日，自 104 年 11 月 23 日起，每 3 個月 1 期，分 3 期攤還，利息按期繳付。	\$ 65,740	\$ 94,950	\$ 152,100
小計	1,410,740	1,917,904	1,998,817
減：1 年內到期部分	(188,657)	(640,863)	(352,608)
長期借款	<u>\$ 1,222,083</u>	<u>\$ 1,277,041</u>	<u>\$ 1,646,209</u>

## 二十、應付公司債

	104年9月30日	103年12月31日	103年9月30日
國內無擔保可轉換公司債	\$ 800,000	\$ 304,400	\$ 304,400
減：無擔保可轉換公司債折價	(73,673)	(21,103)	(22,624)
	<u>\$ 726,327</u>	<u>\$ 283,297</u>	<u>\$ 281,776</u>

### 國內第一次無擔保可轉換公司債

- (一) 本轉換公司債發行時轉換價格為每股 58 元，轉換期間為 101 年 12 月 6 日至 106 年 10 月 26 日，惟遇有本公司已發行普通股股份發行變動等情形時，轉換價格可依據發行辦法所列之公式調整，截至 104 年 9 月 3 日（轉換公司債收回基準日），轉換價格為 49.01 元。
- (二) 債券持有人得於公司債發行滿 2 年當日及滿 3 年當日之前 30 日內要求本公司以債券面額加計利息補償金（滿 2 年為債券面額之 101%、滿 3 年為債券面額之 101.51%）贖回。
- (三) 本轉換公司債於自發行日起滿 1 個月之翌日起至發行期間屆滿前 40 日止，本公司普通股股票之收盤價格若連續 30 個營業日超過當時本轉換公司債轉換價格達 30% 以上時，本公司得於其後 30 個營業日內；或於前述期間，本轉換公司債流通在外餘額低於原發行總額 10%

時，本公司得於其後任何時間，以掛號通知債權人，且函請櫃買中心公告，並於該期間屆滿時，按債券面額以現金贖回其全部債券。

(四) 本公司依上述第三款之規定，自 104 年 8 月 3 日起，至 104 年 9 月 3 日止，公告通知按債券面額以現金贖回其全部債券，惟截至 104 年 9 月 30 日止本轉換公司債已全數轉換完畢。

可轉換公司債包括主契約債務工具及轉換選擇權衍生工具。主契約部分原始認列之有效年利率為 2.13%；轉換選擇權衍生工具係透過損益按公允價值衡量。主契約債務工具及轉換選擇權衍生工具於發行日至 104 年 9 月 30 日之變動如下：

	金 額
101 年 11 月 5 日發行價款 (減除 交易成本 5,000 仟元)	\$ 595,000
權益組成部分	( 49,140)
衍生工具組成部分—贖賣回權	( 6,480)
發行日負債組成部分 (減除分攤 至負債之交易成本 5,000 仟元)	539,380
以有效利率 2.13% 計算之利息	60,620
剩餘利息支付數	-
應付公司債轉換為普通股	( 600,000)
104 年 9 月 30 日負債組成部分	<u>\$ -</u>

主契約債務工具及轉換選擇權衍生工具於 104 年 1 月 1 日至 9 月 30 日之變動如下：

	主 契 約 債 務 工 具 部 分	轉 換 選 擇 權 衍 生 工 具
104 年 1 月 1 日餘額	\$ 283,297	(\$ 335)
轉換金額	( 284,635)	36
利息費用	1,338	-
公允價值變動 (損) 益	-	299
104 年 9 月 30 日餘額	<u>\$ -</u>	<u>\$ -</u>

截至 104 年 9 月 30 日止，本轉換公司債已全數轉換完畢，無流通在外餘額。

#### 國內第二次無擔保可轉換公司債

(一) 本轉換公司債發行時轉換價格為每股 71 元，轉換期間為 104 年 7 月 30 日至 109 年 6 月 29 日，惟遇有本公司已發行普通股股份發行變動

等情形時，轉換價格可依據發行辦法所列之公式調整，截至 104 年 9 月 30 日轉換價格為 66.72 元。

(二) 債券持有人得於公司債發行滿 2 年當日及滿 3 年當日之前 30 日內要求本公司以債券面額加計利息補償金（滿 2 年為債券面額之 101%、滿 3 年為債券面額之 101.51%）贖回。

(三) 本轉換公司債於自發行日起滿 1 個月之翌日起至發行期間屆滿前 40 日止，本公司普通股股票之收盤價格若連續 30 個營業日超過當時本轉換公司債轉換價格達 30% 以上時，本公司得於其後 30 個營業日內；或於前述期間，本轉換公司債流通在外餘額低於原發行總額 10% 時，本公司得於其後任何時間，以掛號通知債權人，且函請櫃買中心公告，並於該期間屆滿時，按債券面額以現金贖回其全部債券。

可轉換公司債包括主契約債務工具及轉換選擇權衍生工具。主契約部分原始認列之有效年利率為 2.058%；轉換選擇權衍生工具係透過損益按公允價值衡量。主契約債務工具及轉換選擇權衍生工具於發行日至 104 年 9 月 30 日之變動如下：

	金 額
104 年 6 月 29 日發行價款（減除交易成本 5,000 仟元）	\$ 795,000
權益組成部分	( 63,520)
衍生工具組成部分—贖賣回權	( 8,960)
發行日負債組成部分（減除分攤至負債之交易成本 5,000 仟元）	722,520
以有效利率 2.058% 計算之利息	77,480
剩餘利息支付數	( 73,673)
104 年 9 月 30 日負債組成部分	<u>\$ 726,327</u>

主契約債務工具及轉換選擇權衍生工具於 104 年 1 月 1 日至 9 月 30 日之變動如下：

	主 契 約 債 務 工 具 部 分	轉 換 選 擇 權 衍 生 工 具
104 年 1 月 1 日餘額	\$ -	\$ -
本期發行	722,520	( 8,960)
利息費用	3,807	-
公允價值變動（損）益	-	( 1,280)
104 年 9 月 30 日餘額	<u>\$726,327</u>	<u>(\$ 10,240)</u>

截至 104 年 9 月 30 日止，已轉換 0 仟元，故流通在外餘額為 800,000 仟元。

二一、應付票據及應付帳款

	<u>104年9月30日</u>	<u>103年12月31日</u>	<u>103年9月30日</u>
<u>應付票據—因營業而發生</u> 非關係人	\$ 1,587	\$ 1,424	\$ 1,474
<u>應付帳款—因營業而發生</u> 非關係人	\$ 1,056,711	\$ 1,016,046	\$ 1,035,722
關係人	<u>7,473</u>	<u>10,604</u>	<u>2,727</u>
	<u>\$ 1,064,184</u>	<u>\$ 1,026,650</u>	<u>\$ 1,038,449</u>

應付帳款依合約約定時間支付，合併公司訂有財務風險管理政策，以確保所有應付款於預先約定之信用期限內償還。

二二、其他負債

	<u>104年9月30日</u>	<u>103年12月31日</u>	<u>103年9月30日</u>
<u>流 動</u>			
<u>其他應付款</u>			
應付薪資及獎金	\$ 189,558	\$ 281,480	\$ 216,200
應付加工費	100,798	214,562	189,202
應付員工紅利及董監酬勞	36,375	50,000	18,000
其 他	<u>534,628</u>	<u>619,772</u>	<u>491,298</u>
	<u>\$ 861,359</u>	<u>\$ 1,165,814</u>	<u>\$ 914,700</u>
<u>其他負債</u>			
預收貨款	\$ 56,332	\$ 26,518	\$ 34,714
其 他	<u>17,156</u>	<u>38,115</u>	<u>38,530</u>
	<u>\$ 73,488</u>	<u>\$ 64,633</u>	<u>\$ 73,244</u>
<u>非 流 動</u>			
<u>其 他</u>			
應付設備款	\$ 26,295	\$ 230	\$ 220
存入保證金	<u>5,273</u>	<u>99,948</u>	<u>7,128</u>
	<u>\$ 31,568</u>	<u>\$ 100,178</u>	<u>\$ 7,348</u>

二三、負債準備—流動

	<u>104年9月30日</u>	<u>103年12月31日</u>	<u>103年9月30日</u>
員工福利	<u>\$ 18,121</u>	<u>\$ 20,386</u>	<u>\$ 18,051</u>



員工福利負債準備係估列員工既得之服務休假權利。

#### 二四、退職後福利計畫

104年及103年7月1日至9月30日與104年及103年1月1日至9月30日認列之確定福利計畫相關退休金費用係以103年及102年12月31日精算決定之退休金成本率計算，金額分別為272仟元、347仟元、815仟元及1,042仟元。

#### 二五、權益

##### (一) 股本－普通股

	104年9月30日	103年12月31日	103年9月30日
額定股數(仟股)	<u>150,000</u>	<u>150,000</u>	<u>150,000</u>
額定股本	<u>\$ 1,500,000</u>	<u>\$ 1,500,000</u>	<u>\$ 1,500,000</u>
已發行且已收足股款之 股數(仟股)	<u>124,572</u>	<u>119,224</u>	<u>119,083</u>
已發行股本	<u>\$ 1,245,718</u>	<u>\$ 1,192,244</u>	<u>\$ 1,190,834</u>

已發行之普通股每股面額為10元，每股享有一表決權及收取股利之權利。

額定股本中供發行員工認股權憑證所保留之股本為12,000仟股。

##### (二) 資本公積

	104年9月30日	103年12月31日	103年9月30日
<u>得用以彌補虧損、發放現金或撥充股本(註)</u>			
股票發行溢價	\$ 2,303,766	\$ 2,303,766	\$ 2,303,766
公司債轉換溢價	496,427	242,736	242,736
員工認股權轉換溢價	133,054	131,409	127,193
庫藏股註銷	( 120,729)	( 120,729)	( 120,729)
<u>不得作為任何用途</u>			
員工認股權－現金增資 保留予員工認股	6,300	6,300	6,300
員工認股權	58,124	58,124	58,124
可轉換公司債之認股權	<u>63,520</u>	<u>27,738</u>	<u>27,738</u>
	<u>\$ 2,940,462</u>	<u>\$ 2,649,344</u>	<u>\$ 2,645,128</u>

註：此類資本公積得用以彌補虧損，亦得於公司無虧損時，用以發放現金股利或撥充股本，惟撥充股本時每年以實收股本之一定比率為限。

### (三) 保留盈餘及股利政策

依本公司章程規定，年度決算如有盈餘時，除提付應納稅款外，應於彌補以往年度虧損後，先提列 10% 為法定盈餘公積，必要時，依法提列或迴轉特別盈餘公積，如尚有盈餘，由董事會擬具分配案送經股東會決議分配之，其分配方式如下：

1. 員工紅利分配數 3% 至 15%。
2. 董監事酬勞不得高於分配數 3%。
3. 股東紅利。

上述員工紅利之發放對象得包括合併公司符合一定條件之其他公司之員工。

本公司正處於穩定成長期，為因應未來營運擴展計劃，股東紅利採股票股利及現金股利互相配合方式發放，其中股票股利 0% 至 50%，現金股利 100% 至 50%；惟公司得視經濟狀況、產業發展及資金需求等因素，於必要時調整現金股利及股票股利之分配原則。

依 104 年 5 月公司法之修正，股息及紅利之分派限於股東，員工非屬盈餘分派之對象。本公司預計於 105 年度之股東常會配合上述法規修正公司章程。員工及董監事酬勞於 104 年及 103 年 7 月 1 日至 9 月 30 日與 104 年及 103 年 1 月 1 日至 9 月 30 日之估列基礎及 103 及 102 年度之實際配發情形，參閱附註二六之(五)折舊、攤銷及員工福利費用。

本公司依金管證發字第 1010012865 號函、金管證發字第 1010047490 號函及「採用國際財務報導準則 (IFRSs) 後，提列特別盈餘公積之適用疑義問答」規定提列及迴轉特別盈餘公積。嗣後其他股東權益減項餘額有迴轉時，得就迴轉部分分派盈餘。

法定盈餘公積應提撥至其餘額達公司實收股本總額時為止。法定盈餘公積得用以彌補虧損。公司無虧損時，法定盈餘公積超過實收股本總額 25% 之部分除得撥充股本外，尚得以現金分配。

分配未分配盈餘時，除屬非中華民國境內居住者之股東外，其餘股東可獲配按股利分配日之稅額扣抵比率計算之股東可扣抵稅額。

本公司於 104 年 6 月 2 日及 103 年 6 月 4 日舉行股東常會，分別決議通過 103 及 102 年度盈餘分配案如下：

	盈 餘 分 配 案		每 股 股 利 ( 元 )	
	103年度	102年度	103年度	102年度
法定盈餘公積	\$ 71,880	\$ 41,710	\$ -	\$ -
現金股利	517,450	379,182	4.153	3.187

#### (四) 其他權益項目

##### 1. 國外營運機構財務報表換算之兌換差額

	104年1月1日 至9月30日	103年1月1日 至9月30日
期初餘額	\$530,505	\$192,458
換算國外營運機構財務 報表所產生之兌換差 額	68,620	100,372
相關所得稅	( 11,665 )	( 17,063 )
期末餘額	<u>\$587,460</u>	<u>\$275,767</u>

##### 2. 備供出售金融資產未實現損益

	104年1月1日 至9月30日	103年1月1日 至9月30日
期初餘額	\$ 12,137	\$ 22,300
備供出售金融資產未實 現損益	( 4,982 )	1,074
處分備供出售金融資產 累計損益重分類至損 益	-	( 8,674 )
期末餘額	<u>\$ 7,155</u>	<u>\$ 14,700</u>

### (五) 非控制權益

	104年1月1日 至9月30日	103年1月1日 至9月30日
期初餘額	\$438,659	\$635,282
歸屬於非控制權益之份額		
本期淨利	23,159	8,171
國外營運機構財務報表 換算之兌換差額	( 837)	3,022
處分子公司影響數		( 238,914)
期末餘額	<u>\$460,981</u>	<u>\$407,561</u>

### 二六、繼續營業單位淨利

#### (一) 其他收益及費損淨額

	104年7月1日 至9月30日	103年7月1日 至9月30日	104年1月1日 至9月30日	103年1月1日 至9月30日
租金收入	\$ 5,984	\$ 5,767	\$ 16,724	\$ 17,598
處分不動產、廠房及設 備利益	429	6,506	14,026	20,002
技術服務收入	13,638	-	13,638	-
其他收入	16,780	-	16,780	-
租金成本	( 2,586)	( 1,613)	( 6,938)	( 4,953)
處分不動產、廠房及設 備損失	( 1,092)	( 3,650)	( 12,128)	( 15,124)
	<u>\$ 33,153</u>	<u>\$ 7,010</u>	<u>\$ 42,102</u>	<u>\$ 17,523</u>

#### (二) 其他收入

	104年7月1日 至9月30日	103年7月1日 至9月30日	104年1月1日 至9月30日	103年1月1日 至9月30日
利息收入	\$ 3,934	\$ 1,145	\$ 6,826	\$ 7,177
股利收入	221	210	221	210
	<u>\$ 4,155</u>	<u>\$ 1,355</u>	<u>\$ 7,047</u>	<u>\$ 7,387</u>

#### (三) 其他利益及損失

	104年7月1日 至9月30日	103年7月1日 至9月30日	104年1月1日 至9月30日	103年1月1日 至9月30日
處分備供出售金融資產 利益	\$ -	\$ -	\$ -	\$ 8,674
處分子公司損失	-	-	-	( 5,678)
淨外幣兌換(損)益	104,272	12,018	108,528	20,881
透過損益按公允價值衡 量之金融資產(損) 益	( 1,236)	( 448)	( 981)	3,448
其他收入	4,918	6,490	26,457	26,904
什項支出	( 1,762)	( 2,761)	( 3,765)	( 12,625)
	<u>\$ 106,192</u>	<u>\$ 15,299</u>	<u>\$ 130,239</u>	<u>\$ 41,604</u>

#### (四) 財務成本

	104年7月1日 至9月30日	103年7月1日 至9月30日	104年1月1日 至9月30日	103年1月1日 至9月30日
銀行借款利息	\$ 7,965	\$ 8,421	\$ 23,680	\$ 22,526
可轉換公司債利息	3,815	1,598	5,145	4,563
其他利息費用	-	232	-	232
	<u>\$ 11,780</u>	<u>\$ 10,251</u>	<u>\$ 28,825</u>	<u>\$ 27,321</u>

#### (五) 折舊、攤銷及員工福利費用

	104年7月1日至9月30日			103年7月1日至9月30日		
	屬於營業 成本者	屬於營業 費用者	合 計	屬於營業 成本者	屬於營業 費用者	合 計
短期員工福利	\$ 458,554	\$ 88,899	\$ 547,453	\$ 530,942	\$ 72,194	\$ 603,136
員工退職後福利						
確定提撥計畫	552	1,044	1,596	568	1,030	1,598
確定福利計畫	81	191	272	110	237	347
員工福利費用合計	<u>\$ 459,187</u>	<u>\$ 90,134</u>	<u>\$ 549,321</u>	<u>\$ 531,620</u>	<u>\$ 73,461</u>	<u>\$ 605,081</u>
折舊費用	<u>\$ 182,472</u>	<u>\$ 20,462</u>	<u>\$ 202,934</u>	<u>\$ 168,616</u>	<u>\$ 19,956</u>	<u>\$ 188,572</u>
攤銷費用	<u>\$ 2,984</u>	<u>\$ 1,976</u>	<u>\$ 4,960</u>	<u>\$ 2,915</u>	<u>\$ 1,578</u>	<u>\$ 4,493</u>

	104年1月1日至9月30日			103年1月1日至9月30日		
	屬於營業 成本者	屬於營業 費用者	合 計	屬於營業 成本者	屬於營業 費用者	合 計
短期員工福利	\$ 1,488,849	\$ 224,833	\$ 1,713,682	\$ 1,391,327	\$ 197,058	\$ 1,588,385
員工退職後福利						
確定提撥計畫	1,642	3,069	4,711	1,709	3,295	5,004
確定福利計畫	243	572	815	331	711	1,042
員工福利費用合計	<u>\$ 1,490,734</u>	<u>\$ 228,474</u>	<u>\$ 1,719,208</u>	<u>\$ 1,393,367</u>	<u>\$ 201,064</u>	<u>\$ 1,594,431</u>
折舊費用	<u>\$ 530,239</u>	<u>\$ 60,182</u>	<u>\$ 590,421</u>	<u>\$ 526,359</u>	<u>\$ 62,513</u>	<u>\$ 588,872</u>
攤銷費用	<u>\$ 7,893</u>	<u>\$ 5,587</u>	<u>\$ 13,480</u>	<u>\$ 6,318</u>	<u>\$ 4,393</u>	<u>\$ 10,711</u>

合併公司部分資產供出租使用，相關折舊費用帳列「其他收益及費損」項下，104年及103年1月1日至9月30日分別為6,938仟元及4,953仟元及104年及103年7月1日至9月30日分別為2,586仟元及1,613仟元。

公司法於104年5月修正，規範公司應於章程訂明以當年度獲利狀況之定額或比例分派員工酬勞，惟本公司尚未配合上述法規修正員工酬勞分派政策。本公司估列員工紅利及董監酬勞係依過去經驗以未來可能發放之金額為基礎，員工紅利佔分配數約3%~15%，董監事酬勞約佔分配數不高於3%。估列金額如下：

	104年7月1日 至9月30日	103年7月1日 至9月30日	104年1月1日 至9月30日	103年1月1日 至9月30日
員工紅利	\$ 8,750	\$ 9,000	\$ 26,250	\$ 12,000
董監事酬勞	3,375	4,333	10,125	6,000

年度終了後，年度合併財務報告通過發布日前經董事會決議之發放金額有重大變動時，該變動調整原提列年度費用，年度合併財務報告通過發布日後若金額仍有變動，則依會計估計變動處理，於次一年度調整入帳。

本公司於 104 年 6 月 2 日及 103 年 6 月 4 日舉行股東常會，分別決議通過 103 及 102 年度員工紅利及董監事酬勞如下：

	103年度		102年度	
	現	金紅利	現	金紅利
員工紅利	\$	35,000	\$	18,000
董監事酬勞		15,000		10,000

104 年 6 月 2 日及 103 年 6 月 4 日股東常會決議配發之員工紅利及董監事酬勞與 103 及 102 年度合併財務報告認列之員工分紅及董監事酬勞金額並無差異。

有關本公股東會決議之員工紅利及董監酬勞資訊，請至臺灣證券交易所「公開資訊觀測站」查詢。

## 二七、繼續營業單位所得稅

### (一) 認列於損益之所得稅

所得稅費用（利益）之主要組成項目如下：

	104年7月1日 至9月30日	103年7月1日 至9月30日	104年1月1日 至9月30日	103年1月1日 至9月30日
當期所得稅				
本期產生者	\$ 83,476	\$ 7,782	\$ 271,646	\$ 30,927
未分配盈餘加徵	-	-	13,171	-
以前年度之調整	-	-	8,171	17,658
遞延所得稅				
本期產生者	( 6,018)	69,512	( 15,873)	98,538
認列於損益之所得稅費用	<u>\$ 77,458</u>	<u>\$ 77,294</u>	<u>\$ 277,115</u>	<u>\$ 147,123</u>

### (二) 認列於其他綜合損益之所得稅

	104年7月1日 至9月30日	103年7月1日 至9月30日	104年1月1日 至9月30日	103年1月1日 至9月30日
遞延所得稅				
本期產生者				
一 國外營運機構換算	<u>\$ 42,560</u>	<u>\$ 21,170</u>	<u>\$ 11,665</u>	<u>\$ 17,063</u>

### (三) 兩稅合一相關資訊

	104年9月30日	103年12月31日	103年9月30日
未分配盈餘			
86年度以前	\$ 981	\$ 981	\$ 981
87年度以後	<u>1,909,121</u>	<u>1,796,507</u>	<u>1,343,152</u>
	<u>\$ 1,910,102</u>	<u>\$ 1,797,488</u>	<u>\$ 1,344,133</u>
股東可扣抵稅額帳戶餘額			
	<u>\$ 276,973</u>	<u>\$ 320,823</u>	<u>\$ 289,603</u>
		103年度(預計)	102年度(實際)
盈餘分配適用之稅額扣抵比率		20.06%	26.93%

### (四) 所得稅核定情形

合併公司之本公司及翔鈦光電公司之營利事業所得稅申報業經稅捐稽徵機關核定至102年度。

### 二八、每股盈餘

#### (一) 基本每股盈餘

用以計算基本每股盈餘之盈餘及普通股加權平均股數如下：

	104年7月1日 至9月30日	103年7月1日 至9月30日	104年1月1日 至9月30日	103年1月1日 至9月30日
歸屬於本公司業主之淨利	<u>\$ 172,231</u>	<u>\$ 151,529</u>	<u>\$ 533,008</u>	<u>\$ 267,685</u>
用以計算基本每股盈餘 之普通股加權平均 股數(仟股)	<u>124,342</u>	<u>118,973</u>	<u>122,042</u>	<u>118,725</u>
基本每股盈餘(元)	<u>\$ 1.39</u>	<u>\$ 1.27</u>	<u>\$ 4.37</u>	<u>\$ 2.25</u>

## (二) 稀釋每股盈餘

用以計算稀釋每股盈餘之盈餘及普通股加權平均股數如下：

	104年7月1日 至9月30日	103年7月1日 至9月30日	104年1月1日 至9月30日	103年1月1日 至9月30日
歸屬於本公司業主之淨利	\$ 172,231	\$ 151,529	\$ 533,008	\$ 267,685
具稀釋作用潛在普通股之影響：				
可轉換公司債稅後利息	<u>3,167</u>	<u>1,326</u>	<u>4,270</u>	<u>3,788</u>
用以計算繼續營業單位稀釋每股盈餘之淨利	<u>\$ 175,398</u>	<u>\$ 152,855</u>	<u>\$ 537,278</u>	<u>\$ 271,473</u>
加權平均股數(仟股)	124,342	118,973	122,042	118,725
具稀釋作用潛在普通股之影響				
轉換公司債(仟股)	12,356	5,837	12,499	5,837
員工分紅(仟股)	311	227	567	439
員工認股權(仟股)	<u>2</u>	<u>77</u>	<u>12</u>	<u>134</u>
用以計算稀釋每股盈餘之普通股加權平均股數(仟股)	<u>137,011</u>	<u>125,114</u>	<u>135,120</u>	<u>125,135</u>
稀釋每股盈餘(元)	<u>\$ 1.28</u>	<u>\$ 1.22</u>	<u>\$ 3.98</u>	<u>\$ 2.17</u>

若合併公司得選擇以股票或現金發放員工分紅或員工酬勞，則計算稀釋每股盈餘時，假設員工分紅或員工酬勞將採發放股票方式，並於該潛在普通股具有稀釋作用時計入加權平均流通在外股數，以計算稀釋每股盈餘。於次年度決議員工分紅或員工酬勞發放股數前計算稀釋每股盈餘時，亦繼續考量該等潛在普通股之稀釋作用。

### 二九、股份基礎給付協議

#### 本公司員工認股權計畫

本公司分別於96年8月及96年10月給與員工認股權5,000仟單位(其中員工放棄1,141單位)及660仟單位(其中員工放棄57單位)，每1單位可認購普通股1,000股。給與對象包含本公司及子公司符合特定條件之員工。認股權之存續期間均為8年，憑證持有人於發行屆滿2年之日起，可行使被給與之一定比例之認股權。認股權行使價格為以最近期經會計師簽證之財務報告每股淨值，認股權發行後，遇有本公司普通股股份發生變動時，認股權行使價格依規定公式予以調整。



員工認股權之相關資訊如下：

員工認股權	104年1月1日至9月30日		103年1月1日至9月30日	
	單位(仟)	加權平均 執行價格 (元)	單位(仟)	加權平均 執行價格 (元)
期初流通在外	55		807	
本期執行	( 55)	\$ 39.9	( 599)	\$ 39.9
期末流通在外	<u>-</u>		<u>208</u>	
期末可執行	<u>-</u>		<u>208</u>	

### 三十、處分子公司

合併公司於 103 年 6 月未按持股比例增資歌崧光學精密公司（原名山東歌爾谷崧公司），並喪失控制力。

#### (一) 對喪失控制資產及負債之分析

	歌崧光學精密 公 司
流動資產	
現金及約當現金	\$185,565
應收帳款	37,197
其他應收款	14,057
存 貨	2,224
預付款項	20,944
非流動資產	
不動產、廠房及設備	233,252
預付設備款	36,384
遞延所得稅資產	400
流動負債	
其他應付款	( 20,538)
應付設備款	( 16,255)
其他流動負債	( 450)
非流動負債	
遞延所得稅負債	( 73)
處分之淨資產	<u>\$492,707</u>

(二) 處分子公司之損失

	103年1月1日 至9月30日
剩餘投資之公允價值	(\$248,115)
減：剩餘投資之帳面價值	
處分之淨資產	492,707
非控制權益	( 238,914)
	<u>253,793</u>
處分子公司損失	<u>\$ 5,678</u>

處分子公司損失帳列於 103 年 1 月 1 日至 9 月 30 日之其他利益及損失項下。

(三) 處分子公司之淨現金流出

	103年1月1日 至9月30日
處分之現金及約當現金餘額	<u>\$185,565</u>

三一、營業租賃協議

合併公司為承租人

(一) 租賃協議

承 租 人	出 租 人	標 的 物	租 期 及 租 金 支 付 方 式
新勤國際公司 (Samoa)	東莞市榮基皮 具有限公司	廠房及宿舍	103.03.31~108.02.28, 月租金人 民幣 432 仟元。
"	黃 健 儀	員工宿舍	98.06.28~108.05.31, 月租金人 民幣 226 仟元。
東莞新崧公司	東莞市長安鎮 烏沙江貝經 濟合作社	廠房及宿舍 等三筆	102.12.01~107.11.30, 月租金人 民幣 281 仟元。 102.12.01~107.11.30, 月租金人 民幣 48 仟元。 102.12.01~107.11.30, 月租金人 民幣 71 仟元。
東莞呈達公司	鄭 彩 虹	廠房及宿舍	104.07.01~109.06.30, 月租金人 民幣 392 仟元。
東莞辰崧公司	孫 榆 昊	廠房及宿舍 等二筆	104.05.01~109.04.30, 月租金人 民幣 663 仟元。 104.05.01~109.04.30, 月租金人 民幣 636 仟元。

(二) 不可取消營業租賃之未來最低租賃給付總額如下：

	104年9月30日	103年12月31日	103年9月30日
不超過1年	\$ 165,567	\$ 124,890	\$ 124,129
1~5年	478,940	307,696	335,997
	<u>\$ 644,507</u>	<u>\$ 432,586</u>	<u>\$ 460,126</u>

### 三二、資本風險管理

合併公司目前處於穩定經營階段，資本風險管理目標係確保集團內各企業能夠在繼續經營與成長前提下，藉由將債務及權益餘額最適化，以使股東報酬極大化。

合併公司採用審慎之風險管理策略並定期審核，依據合併公司所營事業之產業規模及營運特性、未來之成長性、發展藍圖及所需之資本支出，並進一步對所需之營運資金與現金做出整體性的規劃，以決定合併公司適當之資本結構。

### 三三、金融工具

(一) 公允價值資訊－非按公允價值衡量之金融工具

1. 帳面金額與公允價值有重大差異之金融資產及金融負債

	104年9月30日		103年12月31日		103年9月30日	
	帳面金額	公允價值	帳面金額	公允價值	帳面金額	公允價值
<u>金融負債</u>						
以攤銷後成本衡量之金融負債						
可轉換公司債	\$726,327	\$836,000	\$283,297	\$343,972	\$281,776	\$332,009

2. 公允價值衡量層級

104年9月30日

	第 1 等級	第 2 等級	第 3 等級	合 計
<u>以攤銷後成本衡量之金融負債</u>				
可轉換公司債	\$ 836,000	\$ -	\$ -	\$ 836,000

103年12月31日

	第 1 等級	第 2 等級	第 3 等級	合 計
<u>以攤銷後成本衡量之金融負債</u>				
可轉換公司債	\$ 343,972	\$ -	\$ -	\$ 343,972

103 年 9 月 30 日

	第 1 等級	第 2 等級	第 3 等級	合 計
<u>以攤銷後成本衡量之金融負債</u>				
可轉換公司債	\$ 332,009	\$ -	\$ -	\$ 332,009

(二) 公允價值資訊—按公允價值衡量之金融工具

1. 公允價值層級

104 年 9 月 30 日

	第 1 等級	第 2 等級	第 3 等級	合 計
<u>備供出售金融資產</u>				
國內上市(櫃)有價證券				
權益投資	\$ 11,552	\$ -	\$ -	\$ 11,552
<u>透過損益按公允價值衡量之金融負債</u>				
其他	-	-	10,240	10,240

103 年 12 月 31 日

	第 1 等級	第 2 等級	第 3 等級	合 計
<u>備供出售金融資產</u>				
國內上市(櫃)有價證券				
權益投資	\$ 16,534	\$ -	\$ -	\$ 16,534
<u>透過損益按公允價值衡量之金融負債</u>				
其他	-	-	335	335

103 年 9 月 30 日

	第 1 等級	第 2 等級	第 3 等級	合 計
<u>備供出售金融資產</u>				
國內上市(櫃)有價證券				
權益投資	\$ 19,097	\$ -	\$ -	\$ 19,097
<u>透過損益按公允價值衡量之金融負債</u>				
其他衍生工具	-	-	553	553
其他	-	-	1,065	1,065

104 年及 103 年 1 月 1 日至 9 月 30 日無第 1 級與第 2 級公允價值衡量間移轉之情形。

2. 金融資產以第3級公允價值衡量之調節

104年1月1日至9月30日

	<u>透過損益按公允價值 衡量衍生工具</u>
<u>金融負債</u>	
期初餘額	(\$ 335)
本期發行	( 8,960)
認列於損益	( 981)
可轉換公司債轉換	<u>36</u>
期末餘額	<u>(\$ 10,240)</u>

103年1月1日至9月30日

	<u>透 過 損 益 按 公 允 價 值 衡 量</u>
<u>金融資產</u>	
期初餘額	\$ -
認列於損益	( 2,133)
購 買	<u>2,133</u>
期末餘額	<u>\$ -</u>
<u>金融負債</u>	
期初餘額	(\$ 7,199)
認列於損益	<u>5,581</u>
期末餘額	<u>(\$ 1,618)</u>

3. 第3等級公允價值衡量之評價技術及輸入值

衍生工具一贖回權及賣回權價值係採用二元樹可轉債評價模型估算公允價值，採用之重大不可觀察輸入值為股價波動率。當股價波動率增加，該等衍生工具公允價值將會增加。

(三) 金融工具之種類

	<u>104年9月30日</u>	<u>103年12月31日</u>	<u>103年9月30日</u>
<u>金融資產</u>			
放款及應收款(註1)	\$ 5,698,598	\$ 5,333,573	\$ 4,657,072
備供出售金融資產	11,552	16,534	19,097
<u>金融負債</u>			
<u>透過損益按公允價值衡量</u>			
其 他	10,240	335	1,618
<u>以攤銷後成本衡量(註2)</u>	<u>4,125,375</u>	<u>4,515,157</u>	<u>4,447,880</u>

註 1：餘額係包含現金及約當現金、應收票據、應收帳款、其他金融資產及其他應收款等以攤銷後成本衡量之放款及應收款。

註 2：餘額係包含短期借款、應付票據、應付帳款、應付設備款、其他應付款、一年內到期長期借款、應付公司債及長期借款等以攤銷後成本衡量之金融負債。

#### (四) 財務風險管理目的與政策

合併公司致力於確保公司因應營運所需時具有足夠且具成本效益之營運資本。合併公司審慎管理與營運活動相關之外幣匯率風險、信用風險及流動性風險等，以降低市場之不確定性對合併公司財務發生潛在之不利影響。

合併公司透過衍生金融工具規避風險，以減輕該等風險之影響。衍生金融工具之運用受合併公司董事會通過之內控制度所規範，其為市場風險（包括匯率風險及利率風險）、信用風險、衍生金融工具與非衍生金融工具之運用以及剩餘流動資金之運用原則，均恪遵整體財務風險管理及權責劃分之相關財務管理程序。

##### 1. 市場風險

合併公司主要曝露於外幣匯率變動及利率變動等市場風險，並使用某些衍生金融工具以管理相關風險。

##### (1) 外幣匯率風險

合併公司從事遠期外匯交易合約，即在規避外幣淨資產負債之匯率風險，因此匯率變動產生之損益大致會與被避險項目之損益相抵消，故市場價格風險並不重大。

有關外幣匯率風險之敏感性分析，主要係針對資產負債表日之外幣貨幣性項目計算。當新台幣相對外幣有 1% 不利變動時，合併公司於 104 年及 103 年 1 月 1 日至 9 月 30 日之稅後淨利將分別減少 18,178 仟元及 12,870 仟元。

##### (2) 利率風險

利率風險係指由於市場利率之變動所造成金融工具公允價值變動之風險。合併公司之利率風險，主要係來自於

銀行借款，合併公司之應付公司債均為固定利率且以攤銷後成本衡量，故利率變動並不會影響未來現金流量。

有關利率風險之敏感度分析，係假設資產負債表日之借款於整個報導期間持有，當利率上升 100 個基點（1%），且其他條件固定不變的情況下，合併公司於 104 年及 103 年 1 月 1 日至 9 月 30 日之稅後淨利將分別減少 8,782 仟元及 13,389 仟元。

### (3) 其他價格風險

合併公司因上市櫃權益證券投資而產生權益價格風險。該權益投資非持有供交易而係屬賺取股利收入為主，合併公司並未積極交易該等投資，並定期評估市場價格風險影響程度，作為因應之決策，俾使風險降至最低。

假設資產負債表日之權益工具價格下降 5%，合併公司 104 年及 103 年 1 月 1 日至 9 月 30 日之稅後淨利將不會受到影響，因其係被分類為備供出售金融資產，惟合併公司 104 年及 103 年 1 月 1 日至 9 月 30 日之其他綜合損益將分別減少 578 仟元及 955 仟元。

## 2. 信用風險

信用風險係指交易對方拖欠合約義務而造成合併公司財務損失之風險。合併公司之信用風險，主要係來自於營運活動產生之應收款項，截至資產負債表日，合併公司可能因交易對方未履行義務造成財務損失之最大信用風險暴險係資產負債表上所認列之金融資產帳面價值。

為減輕信用風險，合併公司管理階層對授信額度之決定及授信核准訂有管理控制程序，以確保逾期應收款項之回收。此外，合併公司於資產負債表日會逐一複核應收款項之可回收金額以確保無法回收之應收款項已提列適當減損損失。據此，合併公司管理階層認為合併公司之信用風險已顯著減少。另因流動資金之交易對方均為信用良好之金融機構及公司組織，故該信用風險係屬有限，因此不預期有重大之信用風險。

### 3. 流動性風險

合併公司係透過管理及維持足夠部位之現金及約當現金以支應合併公司營運並減輕現金流量波動之影響。合併公司係透過維持適當之資金及銀行額度，以支應各項合約義務。因此，合併公司之營運資金足以支應，故未有因無法籌措資金以履行合約義務之流動性風險。

截至 104 年 9 月 30 日暨 103 年 12 月 31 日及 9 月 30 日止，合併公司未動用之銀行融資額度分別為 1,839,000 仟元、1,937,096 仟元及 1,938,317 仟元。

非衍生金融負債剩餘合約到期分析係依合併公司最早可能被要求還款之日期，按金融負債未折現現金流量編製。因此，合併公司可被要求立即還款之銀行借款，係列於下表中最早之期間內，不考慮銀行立即執行該權利之機率；其他非衍生金融負債到期分析係依照約定之還款日編製。

#### 104 年 9 月 30 日

	短於 1 年	1 至 2 年	2 至 3 年	3 年以上	合 計
<b>非衍生金融負債</b>					
應付票據	\$ 1,587	\$ -	\$ -	\$ -	\$ 1,587
應付帳款	1,020,395	33,728	-	2,588	1,056,711
應付帳款－關係人	7,473	-	-	-	7,473
應付設備款	51,765	7,835	1,578	-	61,178
其他應付款－其他	777,072	27,390	3,332	48,685	856,479
其他應付款－關係人	4,880	-	-	-	4,880
一年內到期長期借款	188,657	-	-	-	188,657
應付公司債	-	-	-	726,327	726,327
長期借款	-	1,222,083	-	-	1,222,083
其他非流動負債－其他	-	21,627	4,668	-	26,295
	<u>\$ 2,051,829</u>	<u>\$ 1,312,663</u>	<u>\$ 9,578</u>	<u>\$ 777,600</u>	<u>\$ 4,151,670</u>



103 年 12 月 31 日

	短於 1 年	1 至 2 年	2 至 3 年	3 年以上	合 計
<u>非衍生金融負債</u>					
應付票據	\$ 1,424	\$ -	\$ -	\$ -	\$ 1,424
應付帳款	1,013,439	-	-	2,607	1,016,046
應付帳款-關係人	10,604	-	-	-	10,604
應付設備款	119,957	10	101	-	120,068
其他應付款-其他	1,155,879	443	635	2,902	1,159,859
其他應付款-關係人	5,955	-	-	-	5,955
一年內到期長期借款	640,863	-	-	-	640,863
應付公司債	-	-	283,297	-	283,297
長期借款	-	868,291	408,750	-	1,277,041
其他非流動負債-其他	-	-	230	-	230
	<u>\$ 2,948,121</u>	<u>\$ 868,744</u>	<u>\$ 693,013</u>	<u>\$ 5,509</u>	<u>\$ 4,515,387</u>

103 年 9 月 30 日

	短於 1 年	1 至 2 年	2 至 3 年	3 年以上	合 計
<u>非衍生金融負債</u>					
短期借款	\$ 152,100	\$ -	\$ -	\$ -	\$ 152,100
應付票據	1,474	-	-	-	1,474
應付帳款	1,033,179	191	3	2,349	1,035,722
應付帳款-關係人	2,727	-	-	-	2,727
應付設備款	60,564	-	-	-	60,564
其他應付款-其他	903,884	-	873	5,534	910,291
其他應付款-關係人	4,409	-	-	-	4,409
一年內到期長期借款	352,608	-	-	-	352,608
應付公司債	-	-	281,776	-	281,776
長期借款	-	1,244,126	402,083	-	1,646,209
其他非流動負債-其他	-	-	-	220	220
	<u>\$ 2,510,945</u>	<u>\$ 1,244,317</u>	<u>\$ 684,735</u>	<u>\$ 8,103</u>	<u>\$ 4,448,100</u>

三四、關係人交易

本公司及子公司（係本公司之關係人）間之交易、帳戶餘額、收益及費損於合併時全數予以銷除，故未揭露於本附註。合併公司與關係人間之交易如下。

(一) 營業收入

帳列項目	關係人類別	104年7月1日 至9月30日	103年7月1日 至9月30日	104年1月1日 至9月30日	103年1月1日 至9月30日
銷貨收入	關聯企業	\$ 979	\$ 14,815	\$ 40,411	\$ 23,911
	其他關係人	-	611	-	204,912
		<u>\$ 979</u>	<u>\$ 15,426</u>	<u>\$ 40,411</u>	<u>\$ 228,823</u>

(二) 進 貨

關 係 人 類 別	104年7月1日 至9月30日	103年7月1日 至9月30日	104年1月1日 至9月30日	103年1月1日 至9月30日
其他關係人	\$ -	\$ -	\$ -	\$ 295

合併公司與關係人之進銷貨，其交易條件與一般客戶無重大差異。

(三) 應收關係人款項（不含對關係人放款）

帳 列 項 目	關 係 人 類 別	104年9月30日	103年12月31日	103年9月30日
應收帳款	關聯企業	\$ 18,718	\$ 10,367	\$ 377
其他應收款	關聯企業	\$ 60,849	\$ 87,426	\$ 133,707
	其他關係人	867	926	783
		\$ 61,716	\$ 88,352	\$ 134,490

104年及103年1月1日至9月30日應收關係人款項並未提列呆帳費用。

(四) 應付關係人款項（不含向關係人借款）

帳 列 項 目	關 係 人 類 別	104年9月30日	103年12月31日	103年9月30日
應付帳款	其他關係人	\$ 7,473	\$ 10,604	\$ 2,727
其他應付款	關聯企業	\$ 247	\$ -	\$ -
	其他關係人	4,633	5,955	4,409
		\$ 4,880	\$ 5,955	\$ 4,409

(五) 其他關係人交易

帳 列 項 目	關 係 人 類 別	104年7月1日 至9月30日	103年7月1日 至9月30日	104年1月1日 至9月30日	103年1月1日 至9月30日
租金費用	其他關係人	\$ -	\$ -	\$ -	\$ 653
其他費用	其他關係人	\$ -	\$ -	\$ -	\$ 1,855
其他收入	關聯企業	\$ 14,967	\$ 460	\$ 16,103	\$ 940
	其他關係人	490	-	1,415	-
		\$ 15,457	\$ 460	\$ 17,518	\$ 940
加工收入	其他關係人	\$ -	\$ -	\$ 8	\$ -
加工費用	其他關係人	\$ 22,747	\$ 36,011	\$ 73,564	\$ 85,831

帳列項目	關係人類別	104年9月30日	103年12月31日	103年9月30日
預收貨款	關聯企業	\$ 82	\$ 2,197	\$ -

#### (六) 租金收入

關係人	租賃標約	租金收取方式	104年7月1日 至9月30日	103年7月1日 至9月30日	104年1月1日 至9月30日	103年1月1日 至9月30日
關聯企業	江蘇省東南經濟開發區久隆路28號	每月定額收取廠房及宿舍租金	\$ 1,795	\$ 1,632	\$ 4,999	\$ 4,950
	上海市松江區泗涇鎮九千路368號	每月定額收取廠房及宿舍租金	-	-	121	-
			\$ 1,795	\$ 1,632	\$ 5,120	\$ 4,950

#### (七) 處分不動產、廠房及設備

關係人類別	處分	價款	處分 (損)	益
	104年7月1日 至9月30日	103年7月1日 至9月30日	104年7月1日 至9月30日	103年7月1日 至9月30日
關聯企業	\$ -	\$ 55,257	\$ -	\$ 4,984

關係人類別	處分	價款	處分 (損)	益
	104年1月1日 至9月30日	103年1月1日 至9月30日	104年1月1日 至9月30日	103年1月1日 至9月30日
關聯企業	\$ -	\$ 55,257	\$ -	\$ 4,984

#### (八) 主要管理階層薪酬

104年及103年1月1日至9月30日對董事及其他主要管理階層之薪酬總額如下：

	104年7月1日 至9月30日	103年7月1日 至9月30日	104年1月1日 至9月30日	103年1月1日 至9月30日
短期員工福利	\$ 16,333	\$ 7,507	\$ 48,537	\$ 44,933
退職後福利	342	358	1,004	1,161
	\$ 16,675	\$ 7,865	\$ 49,541	\$ 46,094

董事及其他主要管理階層之薪酬係由薪酬委員會依照個人績效及市場趨勢決定。

(九) 本公司於98年與兆宣企業有限公司 (Samoa) 簽定股權轉讓合約，於104年度結束前之任何時間，得視本公司資金狀況決定是否購買或經雙方另行協議買回時點，以各年度成宜企業有限公司 (Samoa) 最近期財務報表之每股淨值購買成宜企業有限公司 (Samoa) 42.12%

之普通股股權，截至 104 年 9 月 30 日止，本公司業已購入其中 22.12% 股權，累計持股達 80%。

### 三五、質押之資產

合併公司下列資產業經提供為融資借款之擔保品、海關之保證及訴訟案件之法院擔保金：

	104年9月30日	103年12月31日	103年9月30日
不動產、廠房及設備—土地	\$ 79,244	\$ 79,244	\$ 79,244
不動產、廠房及設備—房屋 及建築	43,018	43,991	44,315
長期預付租金	19,617	20,516	19,892
其他金融資產—流動	80,754	61,106	60,502
	<u>\$ 222,633</u>	<u>\$ 204,857</u>	<u>\$ 203,953</u>

### 三六、重大或有負債及未認列之合約承諾

除已於其他附註所述者外，合併公司於資產負債表日之重大承諾事項及或有事項如下：

- (一) 合併公司之谷崧工業公司 (Samoa) 與各廠商簽訂購置機器設備及裝修工程合約，合約總價約 40,657 仟元，已付價款及進口稅捐計 37,312 仟元，帳列預付設備款項下。
- (二) 合併公司之新勤國際公司 (Samoa) 與各廠商簽訂購置機器設備及整修工程合約，合約總價約 32,128 仟元，已付價款及進口稅捐計 13,040 仟元，帳列預付設備款項下。
- (三) 合併公司之成達工業公司 (Samoa) 與各廠商簽訂購置機器設備及整修工程合約，合約總價約 4,792 仟元，已付價款及進口稅捐計 2,396 仟元，帳列預付設備款項下。
- (四) 合併公司之東莞呈達公司與各廠商簽訂購置機器設備及整修工程合約，合約總價約 56,063 仟元，已付價款及進口稅捐計 21,983 仟元，帳列預付設備款項下。
- (五) 合併公司之常熟谷崧公司與各廠商簽訂購置機器設備及整修工程合約，合約總價約 4,586 仟元，已付價款及進口稅捐計 2,723 仟元，帳列預付設備款項下。

(六) 合併公司之東莞新崧公司與各廠商簽訂購置機器設備及整修工程合約，合約總價約 363,058 仟元，已付價款及進口稅捐計 215,963 仟元，帳列預付設備款項下。

(七) 合併公司之本公司有關數位相機侵權仲裁說明如下：

1. 事由：JC 開發株式會社於 99 年度向日本商事仲裁協會申請鏡頭設計侵權仲裁，要求禁止本公司製造及販賣該公司所設計之數位相機鏡頭，並支付該公司美元 2,662 仟元、日幣 635 仟元及人民幣 393 仟元之侵權賠償。
2. 訴訟情形：依據 101 年 1 月 16 日日本商事仲裁協會東京 10-11 號仲裁事件之仲裁判斷書，判決如下：
  - (1) 被訴願人（本公司）應支付訴願人（JC 開發株式會社）美元 1,441 仟元及日幣 1,270 仟元以及相對於該等金額自 99 年 11 月 24 日起直到支付結束為止按 6% 之比例計算的金額。
  - (2) 被訴願人不得製造銷售附件物件目錄記載之數位相機變焦（zoom）鏡筒。
  - (3) 被訴願人應支付訴願人日幣 1,562 仟元之訴訟費用。

依照仲裁判斷書之內容，本公司須支付 44,738 仟元（係美元 1,441 仟元及日幣 2,832 仟元），因判決已成立，本公司係於 100 年度全數提列損失。惟該仲裁判斷並未釐清原合約針對雙方爭議得否交付仲裁一事做出明確裁定，本公司 101 年 2 月 6 日提出撤銷仲裁判斷之訴，於 101 年 7 月底遭日本東京地方法院裁定駁回；本公司再於 101 年 8 月向東京高等法院提出抗告，並於 101 年 10 月接獲東京高等法院駁回本公司之抗告，後於 102 年 3 月收到桃園地方法院通知 JC 開發株式會社提出民事聲請承認外國仲裁判斷案，桃園地方法院於 102 年 7 月裁定承認該日本仲裁判斷；本公司於 102 年 8 月 2 日向桃園地方法院提出抗告，並於 102 年 10 月 4 日遭桃園地方法院裁定駁回；本公司再於 102 年 10 月 24 日向最高法院提出再抗告。

惟JC開發株式會社已於上述再抗告期間向桃園地方法院聲請對本公司之強制執行，並查封扣押本公司之銀行存款 86,031 仟元及中壢總公司之廠辦 124,856 仟元，本公司正值向桃園地方法院提出裁定承認該日本仲裁判斷之再抗告期間內，卻先收到 JC 開發株式會社向桃園地方法院聲請對本公司財產之強制執行命令，且即便將來本公司向桃園地方法院及最高法院提出裁定承認該日本仲裁判斷之抗告、再抗告或再審程序獲得勝訴確定，將甚難跨海遠赴日本追討該筆金額，遂於 102 年 10 月 17 日向桃園地方法院聲請停止對本公司查封扣押財產之強制執行程序，亦一併於 102 年 10 月 18 日向桃園地方法院提出解除超額扣押之聲明異議；本公司已於 102 年 10 月 31 日取得桃園地方法院暫予停止執行程序之裁定，並於 102 年 11 月 11 日提存 3,900 仟元之銀行無記名可轉讓定期存單為擔保金，並於同日取得法院撤銷超額扣押之通知。

桃園地方法院於 102 年 7 月裁定之承認外國仲裁判斷經 103 年 5 月 15 日臺灣高等法院發回更裁，本公司於 103 年 7 月 2 日提出抗告、聲請進行言詞辯論及調查證據，桃園地方法院於 103 年 12 月裁定抗告駁回，本公司復於 103 年 12 月 31 日提出再抗告，臺灣高等法院於 104 年 2 月 26 日駁回再抗告，104 年 3 月 5 日遭臺灣高等法院駁回確定，本公司提出再審，亦於 104 年 4 月 17 日遭臺灣高等法院駁回，該宗目前由台灣桃園地方法院審理中。

JC 開發株式會社於上述再抗告期間再度向桃園地方法院聲請對本公司之強制執行，本公司於 104 年 3 月 12 日向桃園地方法院聲請停止強制執行程序，桃園地方法院已於 104 年 3 月 20 日裁定暫予停止執行，本公司業於 104 年 3 月 31 日提存 9,500 仟元之銀行無記名可轉讓定期存單為擔保金，JC 開發株式會社對本公司提存擔保後暫予停止執行之部分提出抗告，目前由台灣高等法院審理中。

### 三七、具重大影響之外幣金融資產及負債

以下資訊係按合併公司各個體功能性貨幣以外之外幣彙總表達，所揭露之匯率係指該等外幣換算至功能性貨幣之匯率。具重大影響之外幣資產及負債如下：

104年9月30日

外幣資產	外幣匯率	帳面金額	
<u>貨幣性項目</u>			
美金	\$ 100,682	32.87	\$ 3,309,417
歐元	37	36.92	1,366
日圓	172,099	0.2739	47,138
港幣	12,030	4.241	51,019
人民幣	23,960	5.176	124,017
法郎	8	33.705	270
			<u>\$ 3,533,227</u>
<u>非貨幣性項目</u>			
採權益法之關聯企業			
人民幣	152,988	5.176	\$ 791,867
美金	2,707	32.87	88,989
			<u>\$ 880,856</u>
<u>外幣負債</u>			
<u>貨幣性項目</u>			
美金	27,264	32.87	\$ 896,168
歐元	11	36.92	406
日圓	287,168	0.2739	78,655
港幣	13,627	4.241	57,792
人民幣	59,910	5.176	310,094
			<u>\$ 1,343,115</u>

103年12月31日

外幣資產	外幣匯率	帳面金額	
<u>貨幣性項目</u>			
美金	\$ 85,304	31.65	\$ 2,699,872
日圓	212,631	0.2646	56,262
港幣	24,966	4.080	101,931
歐元	44	38.47	1,693
人民幣	51,025	5.092	259,819
			<u>\$ 3,119,577</u>

(接次頁)

(承前頁)

	外	幣	匯	率	帳	面	金	額
<u>非貨幣性項目</u>								
採權益法之關聯企業								
人民幣	\$	159,307		5.092	\$	811,194		
美金		3,577		31.65		<u>113,205</u>		
						<u>\$ 924,399</u>		

<u>外</u>	<u>幣</u>	<u>負</u>	<u>債</u>					
<u>貨幣性項目</u>								
美金		15,120		31.65	\$	478,548		
日圓		195,789		0.2646		51,806		
港幣		20,780		4.08		84,782		
人民幣		130,352		5.092		<u>663,752</u>		
						<u>\$ 1,278,888</u>		

103年9月30日

	外	幣	匯	率	帳	面	金	額
<u>金融資產</u>								
<u>貨幣性項目</u>								
美金	\$	77,665		30.42	\$	2,362,569		
歐元		40		38.59		1,544		
日圓		67,153		0.278		18,669		
港幣		43,346		3.918		169,830		
人民幣		44,784		4.934		220,964		
法郎		8		31.965		<u>256</u>		
						<u>\$ 2,773,832</u>		
<u>採用權益法之投資</u>								
人民幣		160,888		4.934	\$	793,822		
美金		3,778		30.42		<u>114,926</u>		
						<u>\$ 908,748</u>		

<u>金融負債</u>								
<u>貨幣性項目</u>								
美金		20,088		30.42	\$	611,077		
歐元		9		38.59		347		
日圓		221,237		0.278		61,504		
港幣		18,030		3.918		70,642		
人民幣		97,203		4.934		<u>479,600</u>		
						<u>\$ 1,223,170</u>		



合併公司於 104 年及 103 年 7 月 1 日至 9 月 30 日與 104 年及 103 年 1 月 1 日至 9 月 30 日外幣兌換損益(包含已實現及未實現兌換損益)分別為利益 104,272 仟元、利益 12,018 仟元、利益 108,528 仟元及利益 20,881 仟元，由於外幣交易及集團個體之功能性貨幣種類繁多，故無法按各重大影響之外幣別揭露兌換損益。

### 三八、附註揭露事項

#### (一) 重大交易事項及(二)轉投資事業相關資訊：

1. 資金貸與他人：附表一。
2. 為他人背書保證：附表二。
3. 期末持有有價證券情形（不包含投資子公司、關聯企業及合資控制部分）：附表三。
4. 累積買進或賣出同一有價證券之金額達新臺幣 3 億元或實收資本額 20%以上：無。
5. 取得不動產之金額達新臺幣 3 億元或實收資本額 20%以上：無。
6. 處分不動產之金額達新臺幣 3 億元或實收資本額 20%以上：無。
7. 與關係人進、銷貨之金額達新臺幣 1 億元或實收資本額 20%以上：附表四。
8. 應收關係人款項達新臺幣 1 億元或實收資本額 20%以上：附表六。
9. 從事衍生工具交易：附註七及二十。
10. 其他：母子公司間及各子公司間之業務關係及重要交易往來情形及金額：附表八。
11. 被投資公司資訊：附表五。

#### (三) 大陸投資資訊：

1. 大陸被投資公司名稱、主要營業項目、實收資本額、投資方式、資金匯出入情形、持股比例、投資損益、期末投資帳面金額、已匯回投資損益及赴大陸地區投資限額：附表七。
2. 與大陸被投資公司直接或間接經由第三地區所發生下列之重大交易事項，及其價格、付款條件、未實現損益：附表七。
  - (1) 進貨金額及百分比與相關應付款項之期末餘額及百分比。

- (2) 銷貨金額及百分比與相關應收款項之期末餘額及百分比。
- (3) 財產交易金額及其所產生之損益數額。
- (4) 票據背書保證或提供擔保品之期末餘額及其目的。
- (5) 資金融通之最高餘額、期末餘額、利率區間及當期利息總額。
- (6) 其他對當期損益或財務狀況有重大影響之交易事項，如勞務之提供或收受等。

### 三九、部門資訊

合併公司主要營運決策者用以分配資源及評量部門績效之資訊，主要係依據各營運區域之財務資訊。合併公司之應報導部門依主要營運區域可劃分如下：

1. 臺灣及華南區域
2. 華南區域（主要營運範圍為大陸內銷）
3. 華中上海區域
4. 華中常熟區域
5. 其他

#### (一) 部門收入與營運結果

合併公司繼續營業單位之收入與營運結果依應報導部門分析如下：

	104年1月1日至9月30日					調整及沖銷	合計
	臺灣及華南區域	華南區域	華中上海區域	華中常熟區域	其他		
部門收入與營運結果							
來自外部客戶收入	\$ 4,788,118	\$ 1,276,037	\$ 470,762	\$ 816,133	\$ 58,064	\$ -	\$ 7,409,114
部門間收入	<u>3,884,081</u>	<u>1,358,392</u>	<u>12,078</u>	<u>41,601</u>	-	( 5,296,152)	-
收入合計	<u>\$ 8,672,199</u>	<u>\$ 2,634,429</u>	<u>\$ 482,840</u>	<u>\$ 857,734</u>	<u>\$ 58,064</u>	<u>( \$ 5,296,152)</u>	<u>\$ 7,409,114</u>
部門損益	<u>\$ 129,764</u>	<u>\$ 571,112</u>	<u>\$ 49,141</u>	<u>\$ 51,245</u>	<u>\$ 13,780</u>	<u>\$ 3,940</u>	\$ 818,982
利息收入							6,826
公司一般其他收入							122,775
財務成本							( 28,825)
公司一般支出及損失							( 86,476)
繼續營業單位稅前淨利							<u>\$ 833,282</u>
部門資產							
部門資產	<u>\$ 5,952,280</u>	<u>\$ 4,109,379</u>	<u>\$ 1,092,189</u>	<u>\$ 3,428,946</u>	<u>\$ 247,198</u>	<u>( \$ 3,158,746)</u>	\$ 11,671,246
投資							948,753
遞延所得稅資產							88,394
資產合計							<u>\$ 12,708,393</u>
折舊與攤銷	<u>\$ 322,675</u>	<u>\$ 148,685</u>	<u>\$ 49,085</u>	<u>\$ 80,790</u>	<u>\$ 9,604</u>		<u>\$ 610,839</u>
資本支出金額（固定資產增加）	<u>\$ 96,425</u>	<u>\$ 50,577</u>	<u>\$ 18,674</u>	<u>\$ 15,693</u>	<u>\$ 209</u>		<u>\$ 181,578</u>

103年1月1日至9月30日

	臺灣及華南 區 域	華 南 區 域	華 中 上 海 區 域	華 中 常 熟 區 域	其 他	調 整 及 沖 銷	合 計
部門收入與營運結果							
來自外部客戶收入	\$ 3,724,099	\$ 1,017,433	\$ 430,562	\$ 927,256	\$ 76,196	\$ -	\$ 6,175,546
部門間收入	<u>2,615,212</u>	<u>16,300</u>	<u>6,425</u>	<u>11,837</u>	<u>-</u>	<u>(2,649,774)</u>	<u>-</u>
收入合計	<u>\$ 6,339,311</u>	<u>\$ 1,033,733</u>	<u>\$ 436,987</u>	<u>\$ 939,093</u>	<u>\$ 76,196</u>	<u>(\$ 2,649,774)</u>	<u>\$ 6,175,546</u>
部門損益	<u>\$ 36,293</u>	<u>\$ 325,057</u>	<u>\$ 21,933</u>	<u>\$ 41,059</u>	<u>(\$ 41,618)</u>	<u>(\$ 9,603)</u>	\$ 373,121
利息收入							7,177
公司一般其他收入							85,126
財務成本							( 27,321)
公司一般支出及損失							( 15,124)
繼續營業單位稅前淨 利							<u>\$ 422,979</u>
部門資產							
部門資產	<u>\$ 6,281,125</u>	<u>\$ 1,352,761</u>	<u>\$ 1,038,022</u>	<u>\$ 2,620,912</u>	<u>\$ 252,334</u>	<u>(\$ 1,085,000)</u>	\$ 10,460,154
投 資							984,190
遞延所得稅資產							91,206
資產合計							<u>\$ 11,535,550</u>
折舊與攤銷	<u>\$ 395,776</u>	<u>\$ 34,642</u>	<u>\$ 54,971</u>	<u>\$ 103,352</u>	<u>\$ 15,795</u>		<u>\$ 604,536</u>
資本支出金額(固定 資產增加)	<u>\$ 58,071</u>	<u>\$ 143,621</u>	<u>\$ 5,410</u>	<u>\$ 4,105</u>	<u>\$ 54,748</u>		<u>\$ 265,955</u>

部門損益係指各個部門所賺取之利潤，不包含採用權益法認列之關聯企業及合資損益之份額、利息收入、處分不動產、廠房及設備損益、兌換損益、金融商品評價損益、財務成本以及所得稅費用。此衡量金額係提供予主要營運決策者，用以分配資源予部門及評量其績效。

谷崧精密工業股份有限公司及其子公司  
資金貸與他人

民國 104 年 1 月 1 日至 9 月 30 日

單位：新台幣千元／美金千元／人民幣千元

附表一

編號	貸出資金之公司	貸與對象	往來項目	是否關係人	本期最高餘額	期末餘額	實際動支金額	利率區間%	資金貸與性質	業務往來金額	有短期融通資金必要之原因	提列帳帳	擔保名稱	保品價值		對個別對象金額 (註 1)	資金限額 (註 1)
														擔保名稱	擔保價值		
1	谷崧工業(香港)有限公司	上海泰亞企業有限公司	其他應收款	是	\$ 45,828 (RMB 9,000)	\$ -	\$ -	5.31	資金融通	利息收入 (RMB 160)	營運資金所需	\$ -	-	\$ -	\$ 1,625,256 (USD 49,445)	\$ 1,625,256 (USD 49,445)	
1	"	谷崧工業有限公司(Samoa)	"	"	280,060 (RMB 55,000)	-	-	5.31	"	利息收入 (RMB 774)	"	-	-	-	1,625,256 (USD 49,445)	1,625,256 (USD 49,445)	
1	"	常熟華崧精密工業有限公司	"	"	178,220 (RMB 37,000)	155,280 (RMB 30,000)	155,280 (RMB 30,000)	5.31	"	利息收入 (RMB 1,353)	"	-	-	-	1,625,256 (USD 49,445)	1,625,256 (USD 49,445)	
1	"	新勤國際有限公司(Samoa)	"	"	101,840 (RMB 20,000)	-	-	5.31	"	利息收入 (RMB 40)	"	-	-	-	1,625,256 (USD 49,445)	1,625,256 (USD 49,445)	
2	廣泰塑膠製品(上海)有限公司	上海泰亞企業有限公司	"	"	10,352 (RMB 2,000)	10,352 (RMB 2,000)	10,352 (RMB 2,000)	5.31	"	利息收入 (RMB 86)	"	-	-	-	96,391 (USD 2,932)	96,391 (USD 2,932)	
3	新崧塑膠(東莞)有限公司	東莞星達五金製品有限公司	"	"	101,840 (RMB 20,000)	-	-	6	"	利息收入 (RMB 381)	"	-	-	-	1,030,040 (USD 31,337)	1,030,040 (USD 31,337)	
3	"	東莞辰崧塑膠有限公司	"	"	101,500 (RMB 20,000)	-	-	5.31	"	利息收入 (RMB 1,800)	"	-	-	-	1,030,040 (USD 31,337)	1,030,040 (USD 31,337)	
4	新勤國際有限公司(Samoa)	谷崧工業有限公司(Samoa)	"	"	126,600 (USD 4,000)	-	-	1.50	"	利息收入 (USD 5)	"	-	-	-	2,003,682 (USD 60,958)	2,003,682 (USD 60,958)	
4	"	COXON PRECISE INTERNATIONAL LIMITED (BVI)	"	"	115,045 (USD 3,500)	115,045 (USD 3,500)	115,045 (USD 3,500)	1.50	"	利息收入 (USD 1,238)	"	-	-	-	2,003,682 (USD 60,958)	2,003,682 (USD 60,958)	
5	谷崧工業有限公司(Samoa)	谷崧工業(香港)有限公司	"	"	493,050 (USD 15,000)	493,050 (USD 15,000)	-	1.50	"	利息費用 (RMB 774)	"	-	-	-	1,626,704 (USD 49,489)	1,626,704 (USD 49,489)	
5	"	新勤國際有限公司(Samoa)	"	"	41,408 (USD 8,000)	41,408 (USD 8,000)	41,408 (USD 8,000)	5.31	"	利息費用 (RMB 172)	"	-	-	-	1,626,704 (USD 49,489)	1,626,704 (USD 49,489)	

註 1：資金貸與他人限額係本公司之被投資公司依金融監督管理委員會證券期貨局於 91 年 12 月 18 日公布之(九一)台財證(六)字第 0 九一〇一六一九九號函辦理，各公司資金貸與他人總額不得超過最近期經會計師查核簽證財務報告淨值之 40% 及對單一企業資金貸與金額不得超過最近期經會計師查核簽證財務報告淨值之 30%；惟資金貸與對象為最終母公司谷崧精密工業股份有限公司之聯屬公司者，若因集團資金調度所需，經董事會決議通過者，得不受前述限額之限制，但不得超過最近期經會計師查核簽證財務報告之淨值。

註 2：合併個體間之關係人交易業已調整沖銷。

谷益精密工業股份有限公司及子公司  
為他人背書保證

民國 104 年 1 月 1 日至 9 月 30 日

附表二

單位：新台幣千元

編號	背書保證者公司名稱	被背書保證公司名稱	對象		對單一企業背書保證限額(註 1)	本期最高背書保證餘額	本期最高背書保證額	本背書保證餘額	實際動支金額	以財產擔保之背書保證金額	累計背書保證金額佔最近期之財務報表淨值之比率	背書保證最近期背書保證淨值之比率	背書保證最高限額(註)	屬母公司對子公司背書保證	屬子公司對母公司背書保證	屬對大陸地區背書保證	備註
			保	保													
0	谷益精密工業股份有限公司	泰永企業有限公司 (Samoa)	本公司 100% 轉投資之子公司	保	\$ 1,460,409	\$ 37,980	\$ -	\$ -	\$ -	-	-	\$ 2,920,818	Y	N	N		
"	"	新勤國際有限公司 (Samoa)	本公司 100% 轉投資之子公司	保	1,460,409	37,980	-	-	-	-	-	2,920,818	Y	N	N		
"	"	谷益工業有限公司 (Samoa)	本公司 100% 轉投資之子公司	保	1,460,409	37,980	-	-	-	-	-	2,920,818	Y	N	N		
"	"	成達工業有限公司 (Samoa)	本公司 100% 轉投資之子公司	保	1,460,409	354,480	65,740	105,184	65,740	-	1	2,920,818	Y	N	N		
"	"	亨沅企業有限公司 (Samoa)	本公司透過成宜企業有限公司 (Samoa) 100% 轉投資之子公司	保	1,460,409	347,164	-	164,350	88,749	-	2	2,920,818	Y	N	N		

註：背書保證限額係本公司依金融監督管理委員會證券期貨局 91 年 12 月 18 日(九一)台財證(六)第○九一〇一六一九號函規定及股東會同意通過之背書保證作業程序辦理，本公司背書保證總額不得超過最近期經會計師查核簽證財務報告淨值之 40% 及對單一企業背書保證之累積金額不得超過本公司最近期經會計師查核簽證財務報告淨值之 20%。

谷崧精密工業股份有限公司及子公司

期末持有有價證券情形

民國 104 年 9 月 30 日

附表三

單位：新台幣仟元

持有之公司	有價證券種類及名稱	與有價證券發行人之關係	帳列科目	期單	位帳		額持	股比	允價	未備	註
					面	值					
谷崧精密工業股份有限公司	股票 佳凌科技股份有限公司	無	備供出售金融資產—流動	721,988	\$ 11,552		0.68	\$ 11,552			
	今鼎光電股份有限公司	"	以成本衡量之金融資產—非流動	2,255,193	\$ -		6.37	\$ -		(註)	
	CGK International Co., Ltd.	"	"	1,800,000	\$ 56,345	\$ 56,345	5.00	\$ -			
成達工業有限公司(Samoa)	大成谷崧有限公司(香港)	本公司董事長為該公司董事	以成本衡量之金融資產—非流動	847,500	\$ -		17.89	\$ -		(註)	

註：以成本衡量之金融資產係投資未上市(櫃)股票，經評估價值確已減損，且回復希望甚小，已全數認列減損損失。

谷崧精密工業股份有限公司及子公司  
與關係人進、銷貨之金額達新台幣 1 億元或實收資本額 20% 以上

民國 104 年 1 月 1 日至 9 月 30 日

附表四

單位：新台幣仟元

進(銷)貨之公司	交易對象名稱	關係	交易情形		授信期	授信期	佔總進(銷)貨之比率	交易條件與一般交易之情形	及授信期	原因	應收(付)票據、帳款		備註
			進(銷)貨	金額							餘額	佔總應收(付)票據、帳款之比率	
谷崧精密工業股份有限公司	谷崧工業有限公司 (Samoa)	母子公司	加工費	\$ 557,887	註 1	31	註 2	註 1	其他應付款		-		
"	"	"	銷貨收入	369,403	120 天	7	雙方議定	120 天	應收帳款		-		
"	"	"	進貨	1,217,437	120 天	46	雙方議定	120 天	應付帳款	167,060	31		
"	新勤國際有限公司 (Samoa)	"	加工費	1,183,157	註 1	66	註 2	註 1	其他應付款	309,737	68		
谷崧工業有限公司 (Samoa)	谷崧精密工業股份有限公司	"	銷貨收入	1,217,437	120 天	70	雙方議定	120 天	應收帳款	167,060	44		
"	"	"	加工收入	557,887	註 1	100	註 2	註 1	應收帳款		-		
"	"	"	進貨	369,403	120 天	16	雙方議定	120 天	應付帳款		-		
"	東莞辰崧塑膠有限公司	"	銷貨收入	530,245	120 天	30	雙方議定	120 天	應收帳款	212,309	56		
"	"	"	進貨	1,343,581	120 天	56	雙方議定	120 天	應付帳款	432,689	98		
新勤國際有限公司 (Samoa)	谷崧精密工業股份有限公司	"	加工收入	1,183,157	註 1	100	註 2	註 1	應收帳款	309,737	100		
東莞辰崧塑膠有限公司	谷崧工業有限公司 (Samoa)	"	銷貨收入	1,343,581	120 天	98	雙方議定	120 天	應收帳款	432,689	93		
"	"	"	進貨	530,245	120 天	51	雙方議定	120 天	應付帳款	212,309	36		

註 1：視本公司資金需求狀況與谷崧工業有限公司 (Samoa) 及新勤國際有限公司 (Samoa) 之資金需求匯款，或以債權債務互抵方式結算。

註 2：依據新勤國際有限公司 (Samoa) 及谷崧工業有限公司 (Samoa) 生產規模及營運狀況所發生之所有製造費用為加工費，於前述金額加計不大於 5% 之範圍內，向本公司以加工費方式請款。

註 3：合併個體間之關係人交易業已調整沖銷。

谷崧精密工業股份有限公司及子公司

被投資公司名稱、所在地區.....等相關資訊

民國 104 年 1 月 1 日至 9 月 30 日

附表五

單位：新台幣仟元 / 外幣仟元

投資公司名稱	被投資公司名稱	所在地區	主要營業項目	原本期	始投	投	資	金	額	期	末	持		有	被	投	資	公	司	本	期	認	列	之	備	註				
												數	%														額	益		
谷崧精密工業股份有限公司	泰永企業有限公司 (Samoa)	薩摩亞	海外投資及貿易業務	\$ 1,044,773 (USD 31,678)	\$ 1,044,773 (USD 31,678)					17,569,700	100	\$ 1,872,942	\$ 5,376																	
	新勤國際有限公司 (Samoa)	薩摩亞	海外投資及貿易業務	551,004 (USD 16,933)	551,004 (USD 16,933)					16,932,762	100	2,000,431	225,290																	
	谷崧工業有限公司 (Samoa)	薩摩亞	海外投資及貿易業務	1,209,501 (USD 37,870)	900,001 (USD 27,870)					37,870,000	100	1,626,704	115,504																	
	成達工業有限公司 (Samoa)	薩摩亞	海外投資及貿易業務	1,098,824 (USD 35,770)	1,098,824 (USD 35,770)					35,769,500	100	966,764	38,866																	
	成宜企業有限公司 (Samoa)	薩摩亞	海外投資及貿易業務	1,278,438 (USD 39,918)	1,278,438 (USD 39,918)					34,400,000	80	1,705,343	100,028																	
泰永企業有限公司 (Samoa)	翔鈺光電科技股份有限公司	臺灣	光學儀器製造、電子零組件製造	51,000	51,000					5,100,000	100	47,730	117																	
	廣泰實業有限公司 (Samoa)	薩摩亞	海外投資及貿易業務	97,290 (USD 3,000)	97,290 (USD 3,000)					3,000,000	100	103,589 (USD 3,151)	(3,059) (USD 97)																	
	亨元企業有限公司 (Samoa)	薩摩亞	海外投資及貿易業務	1,213,600 (USD 40,000)	1,213,600 (USD 40,000)					40,000,000	100	1,576,269 (USD 47,955)	97,811 (USD 3,111)																	
成宜企業有限公司 (Samoa)	Coxon Precise International Limited (BVI)	維京群島	海外投資及貿易業務	91,020 (USD 3,000)	91,020 (USD 3,000)					3,000,000	100	415,207 (USD 12,632)	(8,969) (USD 285)																	
	谷崧醫療器材有限公司 (Samoa)	薩摩亞	海外投資及貿易業務	159,600 (USD 5,000)	159,600 (USD 5,000)					5,000,000	80	138,580 (USD 4,216)	15,718 (USD 500)																	
翔鈺光電科技股份有限公司	翔鈺光電科技股份有限公司 (Samoa)	薩摩亞	海外技術及貿易業務	18,021 (USD 601)	18,021 (USD 601)					601,000	100	16,172 (USD 492)	- (USD 601)																	
	Six Coxon Precision Phils, Inc.	菲律賓	生產和銷售製品模具	121,642 (USD 4,050)	121,642 (USD 4,050)					4,050,000	45	88,989 (USD 2,707)	(60,755) (USD 1,932)																	

註：編入合併財務報告之子公司採權益法認列之投資損益，投資公司帳列之長期股權投資與被投資公司之股權淨值已全數沖銷。



谷崧精密工業股份有限公司及子公司

應收關係人款項達新台幣 1 億元或實收資本額 20% 以上

民國 104 年 1 月 1 日至 9 月 30 日

附表六

單位：新台幣仟元 / 美金仟元 / 人民幣仟元

帳列應收款項之公司	交易對象	關係	應收關係人款項餘額	週轉率	逾期逾金	應收金額	收處	關係人	款項式	應收關係人款項後收回金額	提列備抵呆帳金額
新勤國際有限公司 (Samoa)	谷崧精密工業股份有限公司	子公司	\$ 309,737	7.62	\$ -	-	-	-	-	\$ -	-
	Conxon Precise International Ltd.	關聯企業	(USD 9,423) (USD 115,045) (USD 3,500) (註 1)	-	-	-	-	-	-	(USD -) (USD -)	-
東莞辰崧塑膠有限公司	谷崧工業有限公司 (Samoa)	子公司	432,689 (RMB 83,738)	8.67	-	-	-	-	-	152,185 (RMB 29,402)	-
谷崧工業 (常熟) 有限公司	常熟華崧精密工業有限公司	關聯企業	155,280 (RMB 30,000) (註 1)	-	-	-	-	-	-	(RMB -) (RMB -)	-
谷崧工業有限公司 (Samoa)	谷崧精密工業股份有限公司	子公司	167,060 (USD 5,082)	9.72	-	-	-	-	-	(USD -) (USD -)	-
	東莞辰崧塑膠有限公司	"	212,309 (USD 6,459)	3.33	-	-	-	-	-	(USD -) (USD -)	-

註 1：帳列其他應收款。

註 2：合併個體間之關係人交易業已調整沖銷。

谷崧精密工業股份有限公司及子公司  
大陸投資資訊

民國 104 年 1 月 1 日至 9 月 30 日

單位：新台幣千元/外幣千元

附表七

1. 大陸被投資公司名稱、主要營業項目、實收資本額、投資方式、資金匯出入、持股比例、投資損益、投資帳面價值及匯回投資損益情形：

大陸被投資公司名稱	主要營業項目	實收資本額	投資方式	本月初自台灣匯出累積投資金額	本期末自台灣匯出累積投資金額	匯出或收回投資金額	被投資公司本期末自台灣匯出累積投資金額	被投資公司本期末自台灣匯出累積投資金額	本公司直接或間接投資之持股比例	本期投資損益	本期認列損益	期末帳面金額	投資金額	截至本期末已匯回投資收益	備註
上海泰永企業有限公司 (註一)	生產及加工非金屬製品、模具、精密注塑件及光學鏡片	\$ 484,400 (USD 16,000)	透過第三地區投資設立公司再投資大陸公司	\$ 667,893 (USD 20,348)	\$ 667,893 (USD 20,348)	\$ -	\$ 667,893 (USD 20,348)	\$ 45,816 (USD 1,457)	100	\$ 45,816 (USD 1,457)	\$ 45,816 (USD 1,457)	\$ 647,810 (USD 19,708)	\$ -		
上海嘉仁企業有限公司 (註一)	生產、加工非金屬製品、模具、精密注塑件及相關之半成品及零件	151,375 (USD 5,000)	"	218,175 (USD 6,647)	218,175 (USD 6,647)	-	218,175 (USD 6,647)	14,693 (USD 467)	100	14,693 (USD 467)	14,693 (USD 467)	100,690 (USD 3,063)	-		
廣泰塑膠製品(上海)有限公司 (註二)	生產及加工非金屬製品、模具、精密注塑件及光學鏡片	90,825 (USD 3,000)	"	141,310 (USD 4,303)	141,310 (USD 4,303)	-	141,310 (USD 4,303)	576 (USD 18)	100	576 (USD 18)	576 (USD 18)	96,391 (USD 2,932)	-		
常熟華崧精密工業有限公司 (註一及六)	生產、加工及銷售大容量光學鏡片	938,525 (USD 31,000)	"	64,270 (USD 2,000) (註六)	64,270 (USD 2,000) (註六)	-	64,270 (USD 2,000) (註六)	43,901 (USD 1,396)	100	43,901 (USD 1,396)	43,901 (USD 1,396)	961,067 (USD 29,237)	-		
常熟研尼塑料製品有限公司 (註一及八)	生產、加工及銷售塑料及非金屬製品、模具	299,850 (USD 20,000)	"	-	-	-	-	26,850 (USD 854)	25	-	6,418 (USD 204)	51,020 (USD 1,552)	-		
新崧塑膠(東莞)有限公司 (註五)	生產和銷售非金屬製品、模具、移動通信系統	550,844 (HKD 119,630)	"	320,818 (USD 9,870)	320,818 (USD 9,870)	-	320,818 (USD 9,870)	155,594 (USD 4,948)	100	155,594 (USD 4,948)	155,594 (USD 4,948)	1,030,040 (USD 31,337)	-		
谷崧工業(常熟)有限公司 (註三及四)	生產、加工非金屬製品、模具、精密注塑件及相關之半成品及零件	1,211,000 (USD 40,000)	"	1,189,245 (USD 37,133)	1,189,245 (USD 37,133)	-	1,189,245 (USD 37,133)	107,422 (USD 3,416)	80	107,422 (USD 3,416)	85,938 (USD 2,733)	1,625,256 (USD 49,445)	-		
東陽精密機器(昆山)有限公司(註三及四)	生產及加工金屬沖壓零件等	936,141 (RMB 28,000)	"	89,193 (USD 2,785)	89,193 (USD 2,785)	-	89,193 (USD 2,785)	25,527 (USD 812)	24	25,527 (USD 812)	6,126 (USD 195)	518,188 (USD 15,765)	-		
谷崧醫療器材(上海)有限公司(註三、四及七)	醫療器材生產	149,770 (USD 5,000)	"	-	-	-	-	19,279 (USD 613)	64	19,279 (USD 613)	12,339 (USD 392)	149,061 (USD 4,535)	-		
歌崧光學精密工業有限公司(註九)	生產及銷售精密注塑件	957,098 (RMB 200,000)	註九	-	-	-	-	107,243 (RMB 21,056)	25	107,243 (RMB 21,056)	26,845 (RMB 43,091)	222,659 (RMB 43,091)	-		
東莞星達五金製品有限公司(註十一)	生產五金、塑膠、電子製品及模具	145,871 (RMB 30,000)	透過第三地區投資設立公司再投資大陸公司	141,448 (USD 4,770)	141,448 (USD 4,770)	-	141,448 (USD 4,770)	101,136 (USD 3,217)	100	101,136 (USD 3,217)	101,136 (USD 3,217)	536,585 (USD 16,324)	-		
東莞崧塑膠有限公司(註八及十二)	生產和銷售金屬及非金屬製品、模具、移動通信系統手機零件等	1,205,310 (USD 39,000)	"	-	-	309,500 (USD 10,000)	309,500 (USD 10,000)	177,422 (USD 5,642)	100	177,422 (USD 5,642)	177,422 (USD 5,642)	1,449,757 (USD 44,106)	-		

2. 大陸地區投資總額：

本期末累計自台灣匯出赴大陸地區投資金額	\$ 3,141,852	美金千元
	USD 97,856	美金千元
本期末累計自台灣匯出赴大陸地區投資總額	\$ 5,938,787	美金千元
	USD 180,675	美金千元

單位：新台幣千元/美金千元

(註十三)

註一：本公司係透過第三地區泰永企業有限公司 (Samoa) 分別轉投資上海泰永企業有限公司、上海崧仁企業有限公司、常熟華崧精密工業有限公司及常熟實研塑膠製品有限公司。

註二：本公司係透過第三地區泰永企業有限公司 (Samoa) 轉投資廣泰實業有限公司 (Samoa)，再轉投資廣泰塑膠製品 (上海) 有限公司。

註三：本公司於 98 年度分別以 602,474 仟元及 381,128 仟元取得 Lite-on China Holding Co., Ltd 及兆宜企業有限公司 (Samoa) 所持有之第三地區投資事業成宜企業有限公司 (Samoa) 共計 34,400 仟股，累積持股比例 80%。

註四：本公司係透過第三地區成宜企業有限公司 (Samoa) 分別轉投資亨沅企業有限公司 (Samoa) 100% 股權、Coxon Precise International Limited (BVI) 100% 股權及谷崧醫療器材有限公司 (Samoa) 80% 股權；亨沅企業有限公司 (Samoa)、Coxon Precise International Limited (BVI) 及谷崧醫療器材有限公司 (Samoa) 再分別轉投資谷崧工業 (常熟) 有限公司 100% 股權、投資東陽精密機器 (昆山) 有限公司 30% 股權及投資谷崧醫療器材 (上海) 有限公司 100% 股權。

註五：本公司係透過第三地區新勤國際有限公司 (Samoa) 投資新崧塑膠 (東莞) 有限公司。

註六：本公司係經由第三地區泰永企業有限公司 (Samoa) 轉投資常熟華崧精密工業有限公司，投資資金來自轉投資上海泰永企業有限公司 95 年股利美金 3,054 仟元，及上海崧仁企業有限公司 95 年股利美金 2,141 仟元，及泰永企業有限公司 (Samoa) 自有資金美金 23,805 仟元及本公司 99 年投入美金 2,000 仟元，合計美金 31,000 仟元，間接投資大陸地區常熟華崧精密工業有限公司。

註七：谷崧醫療器材有限公司 (上海) 投資資金來自轉投資公司谷崧醫療器材有限公司 (Samoa) 自有資金 US\$3,700 仟元。

註八：截至 104 年 9 月 30 日止，經核准投資之常熟實研塑膠製品有限公司美金 900 仟元及東莞辰崧塑膠有限公司美金 44,000 仟元尚未經投資審查核備。

註九：係由常熟華崧精密工業有限公司自有資金投資 25% 股權。

註十：本公司係透過翔鈺光電科技股份有限公司轉投資翔鈺光電科技股份有限公司 (Samoa)，再透過第三地區翔鈺光電科技股份有限公司 (Samoa) 轉投資東莞翔鈺光電科技股份有限公司。投資資金係以翔鈺光電科技股份有限公司自有資金投資。

註十一：本公司係透過第三地區成達工業有限公司 (Samoa) 投資東莞辰崧塑膠製品有限公司。

註十二：本公司係透過第三地區谷崧工業有限公司 (Samoa) 投資東莞辰崧塑膠製品有限公司。

註十三：依據 97 年 8 月 29 日新修定「在大陸地區從事投資或技術合作審查原則」規定，因本公司取得經濟部工業局核發符合營運總部營運範圍之證明文件，故無須設置投資限額。

3. 與大陸投資公司直接或間接經由第三地區事業所發生之重大交易事項：

關係人	名稱	本公司與關係人之間關係	交易類別	金額	交價	未除	額提供	條件與一般交易之比較	應除條件	應收 (付) 票據、帳款		未實現 (損) 益
										格付	額百分比 (%)	
谷崧工業有限公司 (Samoa)	本公司 100% 投資之子公司	委託加工	\$ 557,887	註 1	註 1	註 1	註 1	註 1	其他應付款	-	\$ -	-
新勤國際有限公司 (Samoa)	本公司 100% 投資之子公司	委託加工	1,183,157	註 1	註 1	註 1	註 1	註 1	其他應付款	68	3,251	3,251
東莞辰崧塑膠有限公司	本公司透過谷崧工業有限公司 (Samoa) 100% 投資之子公司	類貨	1,343,581	註 1	註 1	註 1	註 1	註 1	應收帳款	98	-	-
"	"	進貨	530,245	註 1	註 1	註 1	註 1	註 1	應付帳款	36	-	-

註 1：詳附表四。

4. 與大陸被投資公司直接或間接經由第三地區事業提供背書、保證或提供擔保品情形：

關係人	名稱	本公司與關係人之間關係	關係人	關係	未除	額提供	條件與一般交易之比較	應除條件	應收 (付) 票據、帳款	未實現 (損) 益
泰永企業有限公司 (Samoa)	本公司 100% 轉投資之子公司	本公司 100% 轉投資之子公司	背書保證	\$ -	-	-	使被投資公司取得銀行借款及金融商品交易之額度，以充足營運資金及從事匯率避險交易。	使被投資公司取得銀行借款及金融商品交易之額度，以充足營運資金及從事匯率避險交易。	-	-
新勤國際有限公司 (Samoa)	本公司 100% 轉投資之子公司	本公司 100% 轉投資之子公司	背書保證	-	-	-	使被投資公司取得銀行借款及金融商品交易之額度，以充足營運資金及從事匯率避險交易。	使被投資公司取得銀行借款及金融商品交易之額度，以充足營運資金及從事匯率避險交易。	-	-
谷崧工業有限公司 (Samoa)	本公司 100% 轉投資之子公司	本公司 100% 轉投資之子公司	背書保證	105,184	105,184	105,184	使被投資公司取得銀行借款及金融商品交易之額度，以充足營運資金及從事匯率避險交易。	使被投資公司取得銀行借款及金融商品交易之額度，以充足營運資金及從事匯率避險交易。	-	-
成達工業有限公司 (Samoa)	本公司 100% 轉投資之子公司	本公司 100% 轉投資之子公司	背書保證	164,350	164,350	164,350	使被投資公司取得銀行借款及金融商品交易之額度，以充足營運資金及從事匯率避險交易。	使被投資公司取得銀行借款及金融商品交易之額度，以充足營運資金及從事匯率避險交易。	-	-

單位：新台幣仟元

5. 與大陸投資公司直接或間接經由第三地區提供資金融通情形：無。

6. 其他對當期損益或財務狀況有重大影響之交易事項：無。

谷崧精密工業股份有限公司及子公司

母子公司間及各子公司間之業務關係及重要交易往來情形及金額

民國 104 年 1 月 1 日至 9 月 30 日

附表八

單位：新台幣仟元

編號 (註一)	交易人 名稱	交易對象	與交易人之關係 (註二)	交易		往來		情形	
				科目	金額	交易 條件 (註三)	佔合併 總資產 之比率 (註四)		
0	谷崧精密工業股份有限公司	谷崧工業有限公司(Samoa)	1	應付帳款	\$ 167,060	註	1		
			1	銷貨收入	369,403	註	5		
			1	進貨	1,217,437	註	16		
			1	製一加工費	557,887	註	7		
			1	營業費用	175	註	-		
		東莞辰崧塑膠有限公司	1	應收帳款	27	註	-		
			1	銷貨收入	26	註	-		
		新勤國際有限公司(Samoa)	1	其他應付款	309,737	註	2		
			1	製一加工費	1,183,157	註	16		
		泰永企業有限公司(Samoa)	1	應收帳款	3,386	註	-		
			1	其他應收款	781	註	-		
			1	銷貨收入	4,102	註	-		
			1	加工收入	1,805	註	-		
		上海泰永企業有限公司	1	應收帳款	249	註	-		
		亨沅企業有限公司(Samoa)	1	應收帳款	3,817	註	-		
			1	其他應收款	1,386	註	-		
			1	其他應付款	322	註	-		
			1	銷貨收入	12,834	註	-		
			1	進貨	349	註	-		

(接次頁)

(承前頁)

編號 (註一)	交易人名稱	交易往來對象	與交易人之關係 (註二)	交易		往來		來情		形或 營收 之比率 (註四)
				科目	金額	金額	交易條件 (註三)	佔合併總資產之 總額 (註四)		
0	谷崧精密工業股份有限公司	谷崧醫療器材有限公司 (Samoa) 東莞呈達五金有限公司	1	其他應收款	\$ 308		註	-		
1	谷崧工業有限公司	翔鈦光電科技股份有限公司 谷崧精密工業股份有限公司 東莞辰崧塑膠有限公司	1	應收帳款	1,239		註	-		
			1	應付帳款	1,096		註	-		
			1	銷貨收入	1,401		註	-		
			1	進貨	1,516		註	-		
			1	存入保證金	33		註	-		
			2	應收帳款	167,060		註	1		
			2	銷貨收入	1,217,437		註	16		
			2	加工收入	557,887		註	7		
			2	進貨	369,403		註	5		
			2	其他收入	175		註	-		
			1	應收帳款	212,309		註	2		
			1	其他應收款	1,228		註	-		
			1	應付帳款	432,689		註	4		
1	其他應付款	3,673		註	-					
1	銷貨收入	530,245		註	7					
1	進貨	1,343,581		註	18					
3	應付設備款	14,949		註	-					
3	其他應收款	41,500		註	-					
3	利息費用	171		註	-					
3	利息費用	3,887		註	-					
3	其他應付款	848		註	-					

(接次頁)

(承前頁)

編號 (註一)	交易人名稱	交易往來對象	與交易人之關係 (註二)	交易		往來		情形 佔合併總資產之比率 (註四)
				科目	金額	交易條件 (註三)	金額	
2	東莞辰崧塑膠有限公司	谷崧精密工業股份有限公司 谷崧工業有限公司(Samoa)	2 2 2 2 2 2 2 2 3 3 2 2 3 3 3 1 1 3 3	應付帳款 進貨 應收帳款 其他應收款 應付帳款 其他應付款 銷貨收入 進貨 利息費用 其他應付款 應收帳款 加工收入 其他應收款 其他應付款 利息收入 預收設備款 其他收入 其他應收款 利息收入	\$ 27 26 432,689 3,673 212,309 1,228 1,343,581 530,245 1,773 152 309,737 1,183,157 14,949 41,500 171 61,594 1,959 115,045 1,238	註 註 註 註 註 註 註 註 註 註 註 註 註 註 註 註 註 註 註 註	- - 3 - 2 - 18 7 - - 2 16 - - - - - 1 - - - -	
3	新勤國際有限公司	新崧塑膠(東莞)有限公司 上海泰永企業有限公司 谷崧精密工業股份有限公司 谷崧工業有限公司(Samoa) 新崧塑膠(東莞)有限公司 COXON PRECISE INTERNATIONAL LIMITED (BVI) 谷崧工業(常熟)有限公司 成達工業有限公司(Samoa)	3 3 2 2 3 3 3 1 1 3 3 3 3 3 3 3 3 3 3 3	利息費用 其他應收款 應付帳款 製—加工費	200 832 353 1,387	註 註 註 註	- - - -	

(接次頁)

(承前頁)

編號 (註一)	交易人名稱	交易往來對象	與交易人之關係 (註二)	交易		往來		情形	
				科目	金額	交(註三)	佔合併總資產之比率 (註四)		
4	新崧塑膠(東莞)有限公司	東莞辰崧塑膠有限公司	3	利息收入	\$ 1,773	註	-		
		新勤國際有限公司(Samoa)	2	預付設備款	61,594	註	-		
		谷崧工業(常熟)有限公司	2	進貨	1,959	註	-		
			3	其他應收款	73	註	-		
			3	銷貨收入	71	註	-		
		東莞呈達五金有限公司	3	應收帳款	1,936	註	-		
			3	銷貨收入	1,205	註	-		
			3	製一加工費	7	註	-		
			3	利息收入	1,911	註	-		
5	泰永企業有限公司	谷崧精密工業股份有限公司	2	應付帳款	3,386	註	-		
			2	其他應付款	781	註	-		
			2	勞務成本	5,907	註	-		
		上海泰永企業有限公司	1	應付帳款	231	註	-		
			1	製一加工費	337	註	-		
		亨沅企業有限公司(Samoa)	3	勞務成本	98	註	-		
		谷崧精密工業股份有限公司	2	應付帳款	249	註	-		
6	上海泰永企業有限公司	東莞辰崧塑膠有限公司	3	其他應收款	152	註	-		
		泰永企業有限公司(Samoa)	2	應收帳款	231	註	-		
			2	銷貨收入	337	註	-		

(接次頁)

(承前頁)

編號 (註一)	交易人 名稱	交易對象	與交易人之關係 (註二)	交易		往來		情形	
				科目	金額	交易 (註三)	佔合併總資產之比率 (註四)		
6	上海泰永企業有限公司	上海崧仁企業有限公司	3	其他應收款	\$ 32,703	註	-		
				其他應付款	34	註	-		
				租金收入	7,965	註	-		
				其他收入	5,953	註	-		
				其他應收款	1	註	-		
				其他應付款	11,406	註	-		
				利息費用	400	註	-		
				應收設備款	500	註	-		
				應付帳款	1,190	註	-		
				應付設備款	253	註	-		
				進貨	226	註	-		
				利息費用	802	註	-		
				其他應收款	477	註	-		
				租金收入	3,786	註	-		
7	上海崧仁企業有限公司	上海泰永企業有限公司	3	其他收入	62	註	-		
				其他應收款	34	註	-		
				其他應付款	32,703	註	-		
				租金支出	7,965	註	-		
				營業費用	5,953	註	-		
				應付帳款	53	註	-		
				其他應付款	11	註	-		
				銷貨收入	9,415	註	-		
				進貨	137	註	-		
				製—加工費	11	註	-		

(接次頁)



(承前頁)

編號 (註一)	交易人名稱	交易往來對象	與交易人之關係 (註二)	交易		往來		情形	
				科目	金額	交(註)	易條件(註三)	佔合併總資產之比率 (註四)	或
7	上海崧仁企業有限公司	谷崧醫療器材(上海)有限公司	3	其他應收款	\$ 1,242	註	-		
8	廣泰塑膠製品(上海)有限公司	上海泰永企業有限公司	3	其他收入	3,733	註	-		
9	常熟華崧精密工業有限公司	谷崧工業(常熟)有限公司	3	其他應收款	11,406	註	-		
			3	其他應付款	1	註	-		
			3	利息收入	400	註	-		
			3	其他應收款	7,278	註	-		
			3	其他應付款	155,280	註	1		
			3	租金收入	26,199	註	-		
			3	利息費用	6,792	註	-		
10	Coxon Precise International Limited	新勤國際有限公司(Samoa)	3	其他應付款	115,045	註	1		
			3	利息費用	1,238	註	-		
11	亨沅企業有限公司	谷崧精密工業股份有限公司	2	其他應收款	322	註	-		
			2	應付帳款	3,817	註	-		
			2	其他應付款	1,386	註	-		
			2	勞務收入	349	註	-		
			2	勞務成本	12,834	註	-		
			3	勞務收入	98	註	-		
		泰永企業有限公司(Samoa)	1	應收帳款	9,230	註	-		
		谷崧工業(常熟)有限公司	1	應付帳款	21,332	註	-		
			1	銷貨收入	19,350	註	-		
			1	進貨	21,305	註	-		

(接次頁)

(承前頁)

編號 (註一)	交易人名稱	交易往來對象	與交易人之關係 (註二)	交易		往來		情形	
				科目	金額	交易條件 (註三)	佔合併資產之比率 (註四)		
12	谷崧工業(常熟)有限公司	谷崧工業有限公司(Samoa)	3	利息收入	\$ 3,887	註	-		
		新勤國際有限公司(Samoa)	3	利息收入	200	註	-		
		新崧塑膠(東莞)有限公司	3	應付帳款	73	註	-		
			3	進貨	71	註	-		
		上海泰永企業有限公司	3	應收帳款	1,190	註	-		
			3	應收設備款	253	註	-		
			3	應付設備款	500	註	-		
			3	銷貨收入	226	註	-		
			3	利息收入	802	註	-		
		上海崧仁企業有限公司	3	應收帳款	64	註	-		
			3	銷貨收入	148	註	-		
			3	進貨	976	註	-		
			3	製一加工費	8,439	註	-		
			3	其他應收款	155,280	註	1		
		常熟華崧精密工業有限公司	3	其他應付款	7,278	註	-		
			3	租金支出	26,199	註	-		
			3	利息收入	6,792	註	-		
			2	應收帳款	21,332	註	-		
			2	應付帳款	9,230	註	-		
			2	銷貨收入	21,305	註	-		
		亨沅企業有限公司(Samoa)	2	進貨	19,350	註	-		

(接次頁)

(承前頁)

編號 (註一)	交易人 名稱	交易往來對象	與交易人之關係 (註二)	交易		往來		情形	
				科目	金額	交(註三)	易(註三)	佔合併總資產之比率 (註四)	或 營業收 之比率
13	谷崧醫療器材有限公司	谷崧精密工業股份有限公司	2	其他應付款	\$ 308	註	註	-	-
14	谷崧醫療器材(上海)有限公司	上海泰永企業有限公司	3	其他應付款	477	註	註	-	-
			3	製造費用	1,422	註	註	-	-
			3	營業費用	2,426	註	註	-	-
		上海崧仁企業有限公司	3	其他應付款	1,242	註	註	-	-
			3	製造費用	3,320	註	註	-	-
			3	營業費用	413	註	註	-	-
15	成達工業有限公司	谷崧工業有限公司(Samoa)	3	其他應收款	848	註	註	-	-
		新勤國際有限公司(Samoa)	3	應收帳款	353	註	註	-	-
			3	其他應付款	165	註	註	-	-
			3	應付設備款	667	註	註	-	-
			3	銷貨收入	1,387	註	註	-	-
16	東莞呈達五金有限公司	谷崧精密工業股份有限公司	2	應收帳款	1,096	註	註	-	-
			2	應付帳款	1,239	註	註	-	-
			2	銷貨收入	1,516	註	註	-	-
		新崧塑膠(東莞)有限公司	2	進貨	1,401	註	註	-	-
			3	應付帳款	1,936	註	註	-	-
			3	銷貨收入	7	註	註	-	-
			3	進貨	1,205	註	註	-	-
			3	利息費用	1,911	註	註	-	-
17	翔鈦光電科技股份有限公司	谷崧精密工業股份有限公司	2	存出保證金	33	註	註	-	-

註一：母公司及子公司相互間之業務往來資訊應分別於編號欄註明，編號之填寫方法如下：

1. 母公司填 0。
2. 子公司依公司別由阿拉伯數字 1 開始依序編號。

註二：與交易人之關係有以下三種，標示種類即可：

1. 母公司對子公司。
2. 子公司對母公司。
3. 子公司對子公司。

註三：上項與關係人之銷貨及進貨，其交易條件及收付款政策與一般客戶並無重大差異。

註四：交易往來金額佔合併總營收或總資產比率之計算，若屬資產負債科目者，以期末餘額佔合併總資產之方式計算；若屬損益科目者，以期中累積金額佔合併總營收之方式計算。