

谷崧精密工業股份有限公司
及子公司

合併財務報告暨會計師核閱報告
民國105及104年第2季

地址：桃園市中壢區中正路1274巷48號

電話：(03)4252153

§ 目 錄 §

項	目 頁	次	財 務 報 告 附 註 編 號
一、封 面	1		
二、目 錄	2		
三、會計師核閱報告	3		
四、合併資產負債表	4		
五、合併綜合損益表	5		
六、合併權益變動表	6		
七、合併現金流量表	7~8		
八、合併財務報表附註			
(一) 公司沿革	9		一
(二) 通過財務報告之日期及程序	9		二
(三) 新發布及修訂準則及解釋之適用	9~16		三
(四) 重大會計政策之彙總說明	16~17		四
(五) 重大會計判斷、估計及假設不確定性之主要來源	17		五
(六) 重要會計項目之說明	17~48		六~三三
(七) 關係人交易	48~50		三四
(八) 質抵押之資產	50		三五
(九) 重大或有負債及未認列之合約承諾	51~52		三六
(十) 重大之災害損失	-		-
(十一) 重大之期後事項	-		-
(十二) 其 他	52~56		三七
(十三) 附註揭露事項			
1. 重大交易事項相關資訊	56		三八
2. 轉投資事業相關資訊	56		三八
3. 大陸投資資訊	56~57		三八
(十四) 部門資訊	57~58		三九

會計師核閱報告

谷崧精密工業股份有限公司 公鑒：

谷崧精密工業股份有限公司及其子公司民國 105 年及 104 年 6 月 30 日之合併資產負債表，暨民國 105 年及 104 年 4 月 1 日至 6 月 30 日，以及民國 105 年及 104 年 1 月 1 日至 6 月 30 日之合併綜合損益表、民國 105 年及 104 年 1 月 1 日至 6 月 30 日合併權益變動表與合併現金流量表，業經本會計師核閱竣事。上開合併財務報表之編製係管理階層之責任，本會計師之責任則為根據核閱結果出具報告。

除下段所述者外，本會計師係依照審計準則公報第三十六號「財務報表之核閱」規劃並執行核閱工作。由於本會計師僅實施分析、比較與查詢，並未依照一般公認審計準則查核，故無法對上開合併財務報表整體表示查核意見。

如合併財務報表附註十三所述，民國 105 年及 104 年 6 月 30 日本合併公司採用權益法之投資餘額中分別計 625,528 仟元及 922,340 仟元及採用權益法認列之關聯企業及合資損益之份額分別計損失 119,207 仟元及損失 3,431 仟元，係依據被投資公司同期間未經會計師核閱之財務報表認列。另合併財務報表附註三八，所揭露與前述被投資公司有關之資訊，亦未經會計師核閱。

依本會計師核閱結果，除上段所述採用權益法之投資及其相關損益，係依據未經會計師核閱之財務報表認列，倘該等財務報表經會計師核閱或查核而有所調整時，對於谷崧精密工業股份有限公司及其子公司民國 105 及 104 年第 2 季合併財務報表之可能影響外，並未發現第一段所述合併財務報表在所有重大方面有違反證券發行人財務報告編製準則及經金融監督管理委員會認可之國際會計準則第 34 號「期中財務報導」而須作修正之情事。


勤業眾信聯合會計師事務所
會計師 游 素 環



游素環

證券暨期貨管理委員會核准文號
台財證六字第 0920123784 號

會計師 翁 博 仁



翁博仁

金融監督管理委員會核准文號
金管證審字第 1010028123 號

中 華 民 國 105 年 8 月 8 日

民國 105 年 6 月 30 日及 104 年 12 月 31 日及 6 月 30 日

單位：新台幣仟元

代 碼	資 產	105年6月30日 (經核閱)			104年12月31日 (經查核)			104年6月30日 (經核閱)		
		金 額	%	金 額	%	金 額	%			
	流動資產									
1100	現金及約當現金(附註四、六及三三)	\$ 2,416,175	22	\$ 2,673,916	23	\$ 3,485,701	26			
1125	備供出售金融資產-流動(附註四、八及三三)	12,382	-	11,480	-	13,357	-			
1150	應收票據(附註四、十及三三)	-	-	3,710	-	2,694	-			
1170	應收帳款(附註四、十及三三)	1,744,667	16	2,239,866	19	2,544,333	19			
1181	應收帳款-關係人(附註四、十、三三及三四)	17,744	-	18,325	-	24,862	-			
1200	其他應收款(附註三三)	47,666	1	19,615	-	2,773	-			
1210	其他應收款-關係人(附註三三及三四)	55,056	1	65,061	1	43,281	1			
130X	存貨(附註四及十一)	684,802	6	592,923	5	907,757	7			
1410	預付款項	223,824	2	267,622	3	162,958	1			
1476	其他金融資產-流動(附註四、十七、三三及三五)	573,318	5	251,447	2	217,713	2			
1479	其他流動資產	53	-	7,501	-	14,504	-			
11XX	流動資產總計	5,775,687	53	6,151,466	53	7,419,933	56			
	非流動資產									
1543	以成本衡量之金融資產-非流動(附註四及九)	56,345	-	56,345	-	56,345	-			
1550	採用權益法之投資(附註四及十三)	625,528	6	756,962	6	922,340	7			
1600	不動產、廠房及設備(附註四、十四及三五)	3,950,092	36	4,331,699	37	4,442,605	33			
1780	無形資產(附註四及十五)	60,437	1	65,080	1	63,968	1			
1840	遞延所得稅資產(附註四及二七)	139,638	1	93,727	1	82,165	1			
1915	預付設備款(附註三六)	270,152	2	137,143	1	291,781	2			
1985	長期預付租金(附註十六及三五)	58,761	1	62,117	1	63,115	-			
1990	其他非流動資產-其他(附註四、十及十八)	7,393	-	5,964	-	10,540	-			
15XX	非流動資產總計	5,168,346	47	5,509,037	47	5,932,859	44			
1XXX	資 產 總 計	\$ 10,944,033	100	\$ 11,660,503	100	\$ 13,352,792	100			
	負債及權益									
	流動負債									
2100	短期借款(附註十九及三三)	\$ -	-	\$ 32,825	-	\$ 254,300	2			
2120	透過權益按公允價值衡量之金融負債-流動(附註四、七、十及三三)	17,360	-	11,840	-	9,003	-			
2151	應付票據(附註二一及三三)	428	-	1,301	-	1,182	-			
2170	應付帳款(附註二一及三三)	783,268	7	818,284	7	954,076	7			
2181	應付帳款-關係人(附註二一、三三及三四)	-	-	1,646	-	15,933	-			
2213	應付設備款(附註二二及三三)	71,814	1	69,181	1	72,170	1			
2216	應付股利(附註三十及三三)	525,635	5	-	-	517,450	4			
2219	其他應付款-其他(附註二二及三三)	785,294	7	859,709	7	907,526	7			
2220	其他應付款-關係人(附註二二、三三及三四)	21,403	-	2,091	-	7,071	-			
2230	本期所得稅負債(附註四及二七)	32,287	-	113,099	1	142,194	1			
2250	負債準備-流動(附註四及二二)	16,430	-	11,270	-	18,195	-			
2320	一年內到期長期借款及應付公司債(附註十九、二十及三三)	45,833	1	20,833	-	828,307	6			
2399	其他流動負債(附註二二及三四)	97,142	1	48,630	1	50,115	-			
21XX	流動負債總計	2,396,894	22	1,990,709	17	3,777,522	28			
	非流動負債									
2530	應付公司債(附註四、二十及三三)	737,615	7	730,070	6	722,603	5			
2540	長期借款(附註十九及三三)	1,004,167	9	1,029,167	9	910,417	7			
2570	遞延所得稅負債(附註四及二七)	375,706	4	482,655	4	474,922	4			
2640	淨確定福利負債-非流動(附註四及二四)	24,475	-	24,521	-	18,728	-			
2670	其他非流動負債-其他(附註二二及三三)	25,011	-	39,793	1	98,913	1			
25XX	非流動負債總計	2,166,974	20	2,306,206	20	2,225,583	17			
2XXX	負債總計	4,563,868	42	4,296,915	37	6,003,105	45			
	歸屬於本公司業主之權益(附註四、二五及二七)									
	股 本									
3110	普通股本	1,251,512	11	1,251,512	11	1,242,273	9			
3140	預收股本	-	-	-	-	3,654	-			
3100	股本總計	1,251,512	11	1,251,512	11	1,245,927	9			
3200	資本公積	3,017,023	28	2,940,462	25	2,918,942	22			
	保留盈餘									
3310	法定盈餘公積	671,798	6	605,355	5	605,355	5			
3350	未分配盈餘	1,181,610	11	2,017,672	18	1,737,871	13			
3300	保留盈餘總計	1,853,408	17	2,623,027	23	2,343,226	18			
3400	其他權益	222,350	2	513,297	4	388,627	3			
31XX	本公司業主權益總計	6,344,293	58	7,328,298	63	6,896,722	52			
36XX	非控制權益	35,872	-	35,290	-	452,965	3			
3XXX	權益總計	6,380,165	58	7,363,588	63	7,349,687	55			
	負債與權益總計	\$ 10,944,033	100	\$ 11,660,503	100	\$ 13,352,792	100			

後附之附註係本合併財務報告之一部分。

(請參閱勤業眾信聯合會計師事務所民國 105 年 8 月 8 日核閱報告)

董事長：張文桐



經理人：張文桐



會計主管：許嘉宏



谷崧精密工業股份有限公司及子公司

民國 105 年及 104 年 4 月 1 日至 6 月 30 日 以及 民國 105 年及 104 年 1 月 1 日至 6 月 30 日

(僅經核閱 未經 獨立會計師查核)

單位：新台幣仟元，惟每股
(虧損) 盈餘為元

代 碼	105年4月1日至6月30日		104年4月1日至6月30日		105年1月1日至6月30日		104年1月1日至6月30日	
	金 額	%	金 額	%	金 額	%	金 額	%
	營業收入 (附註四及三四)							
4110	\$ 1,571,911	103	\$ 2,393,182	101	\$ 2,824,835	103	\$ 5,000,711	102
4170	(35,815)	(2)	(20,677)	(1)	(46,520)	(2)	(70,986)	(2)
4190	(13,163)	(1)	(6,398)	-	(29,713)	(1)	(21,310)	-
4000	1,522,933	100	2,366,107	100	2,748,602	100	4,908,415	100
5000	(1,452,893)	(95)	(1,918,814)	(81)	(2,609,603)	(95)	(3,954,104)	(80)
5900	70,040	5	447,293	19	138,999	5	954,311	20
	營業費用 (附註十、二六及三四)							
6100	(66,900)	(5)	(52,982)	(2)	(123,911)	(5)	(115,822)	(3)
6200	(119,146)	(8)	(132,876)	(6)	(241,312)	(9)	(253,515)	(5)
6300	(4,037)	-	(6,099)	-	(9,451)	-	(14,915)	-
6000	(190,083)	(13)	(191,957)	(8)	(374,674)	(14)	(384,252)	(8)
6510	9,891	1	2,870	-	19,375	1	8,949	-
6900	(110,152)	(7)	258,206	11	(216,300)	(8)	579,008	12
	營業外收入及支出 (附註四、十三、十九、二十及二六)							
7010	2,662	-	1,751	-	5,034	-	2,892	-
7020	54,651	4	4,356	-	50,793	2	24,047	-
7050	(7,855)	(1)	(7,321)	-	(17,181)	(1)	(17,045)	-
7060	(51,670)	(3)	14,989	-	(119,207)	(4)	(3,431)	-
7000	(2,212)	-	13,775	-	(80,561)	(3)	6,463	-
7900	(112,364)	(7)	271,981	11	(296,861)	(11)	585,471	12
7950	18,998	1	(120,016)	(5)	54,725	2	(199,657)	(4)
8200	(93,366)	(6)	151,965	6	(242,136)	(9)	385,814	8
	其他綜合損益 (附註四、二五、二七及三三)							
8360	後續可能重分類至損益之項目							
8361	(159,020)	(11)	(85,375)	(4)	(352,451)	(12)	(192,464)	(4)
8362	1,552	-	(2,996)	-	902	-	(3,177)	-
8399	26,544	2	13,820	1	59,336	2	30,895	-
8300	(130,924)	(9)	(74,551)	(3)	(292,213)	(10)	(164,746)	(4)
8500	(\$ 224,290)	(15)	\$ 77,414	3	(\$ 534,349)	(19)	\$ 221,068	4
	淨 (損) 利歸屬於：							
8610	(\$ 94,341)	(6)	\$ 138,764	6	(\$ 243,984)	(9)	\$ 360,777	7
8620	975	-	13,201	-	1,848	-	25,037	1
8600	(\$ 93,366)	(6)	\$ 151,965	6	(\$ 242,136)	(9)	\$ 385,814	8
	綜合損益總額歸屬於：							
8710	(\$ 224,555)	(15)	\$ 68,296	3	(\$ 534,931)	(19)	\$ 206,762	4
8720	265	-	9,118	-	582	-	14,306	-
8700	(\$ 224,290)	(15)	\$ 77,414	3	(\$ 534,349)	(19)	\$ 221,068	4
	每股 (虧損) 盈餘 (附註二八)							
	來自繼續營業單位							
9710	(\$ 0.75)		\$ 1.13		(\$ 1.95)		\$ 2.98	
9810	(\$ 0.73)		\$ 1.03		(\$ 1.89)		\$ 2.71	


後附之附註係本合併財務報告之一部分。

(請參閱勤業眾信聯合會計師事務所民國 105 年 8 月 8 日核閱報告)

董事長：張文桐

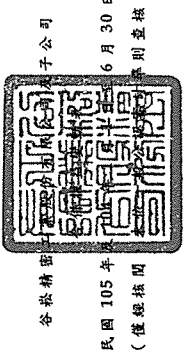


經理人：張文桐



會計主管：許嘉宏





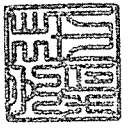
谷崧精密
民國 105 年
(僅經核閱
則查核)
子
公司

民國 105 年
6 月 30 日

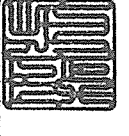
單位：新台幣千元

代碼	104 年 1 月 1 日餘額	103 年度盈餘指撥及分配： 法定盈餘公積 本公司股東現金股利	因發行可轉換公司債認列權益組成項目	104 年 1 月 1 日至 6 月 30 日淨利	104 年 1 月 1 日至 6 月 30 日其他稅後綜合損益	104 年 1 月 1 日至 6 月 30 日綜合損益總額	特別盈餘公積轉帳	可轉換公司債轉帳	對子公司所有權權益變動	股份基礎給付交易—其他	非控制權益	104 年 6 月 30 日餘額	105 年 1 月 1 日餘額	其他權益項目				計	非控制權益	權益總額
														國外營運機構換算之兌換差額	未實現匯損	金融商品	出售			
普通股 (仟股)	119,224	\$ 1,192,244	\$ -	\$ -	\$ -	\$ -	\$ -	\$ -	\$ -	\$ -	\$ -	\$ -	\$ -	\$ 530,505	\$ 12,137	\$ 6,888,746	\$ 438,659	\$ 7,327,405		
A1																				
B1																				
B5																				
C5																				
D1																				
D3																				
D5																				
E9																				
I1	4,955	49,549	3,375	204,642	-	208,666	-	-	-	-	-	208,666	-	257,566	-	257,566	-	-	-	257,566
M7	-	-	-	-	-	-	-	-	-	-	-	-	-	-	-	-	-	-	-	-
N1	48	480	279	1,436	-	1,803	-	-	-	-	-	1,803	-	2,195	-	2,195	-	-	-	2,195
O1	-	-	-	-	-	-	-	-	-	-	-	-	-	-	-	-	-	-	-	-
Z1	124,222	\$ 1,242,273	\$ 3,654	\$ 2,918,942	\$ -	\$ 2,922,596	\$ -	\$ -	\$ -	\$ -	\$ -	\$ 2,922,596	\$ -	\$ 3,290	\$ 7,083	\$ 6,896,722	\$ 452,965	\$ 7,349,687		
A1	125,151	\$ 1,251,512	\$ -	\$ 2,940,462	\$ -	\$ 2,940,462	\$ -	\$ -	\$ -	\$ -	\$ -	\$ 2,940,462	\$ -	\$ 35,290	\$ 7,083	\$ 7,328,298	\$ -	\$ 7,363,588		
B1	-	-	-	-	-	-	-	-	-	-	-	-	-	-	-	-	-	-	-	-
B5	-	-	-	-	-	-	-	-	-	-	-	-	-	-	-	-	-	-	-	-
D1	-	-	-	-	-	-	-	-	-	-	-	-	-	-	-	-	-	-	-	-
D3	-	-	-	-	-	-	-	-	-	-	-	-	-	-	-	-	-	-	-	-
D5	-	-	-	-	-	-	-	-	-	-	-	-	-	-	-	-	-	-	-	-
C7	-	-	-	-	-	-	-	-	-	-	-	-	-	-	-	-	-	-	-	-
O1	-	-	-	-	-	-	-	-	-	-	-	-	-	-	-	-	-	-	-	-
Z1	125,151	\$ 1,251,512	\$ -	\$ 3,017,923	\$ -	\$ 3,017,923	\$ -	\$ -	\$ -	\$ -	\$ -	\$ 3,017,923	\$ -	\$ 35,872	\$ 7,985	\$ 6,344,293	\$ -	\$ 6,380,165		

後附之附註係本合併財務報告之一部分。
(請參閱勤業眾信聯合會計師事務所民國 105 年 8 月 8 日核閱報告)



董事長：張文桐



經理人：張文桐

會計主管：許嘉宏

谷崧精密工業股份有限公司及子公司

合併現金流量表

民國 105 年及 104 年 1 月 1 日至 6 月 30 日

(僅經核閱，未依一般公認審計準則查核)

單位：新台幣仟元

代 碼		105年1月1日 至6月30日	104年1月1日 至6月30日
	營業活動之現金流量		
A10000	本期稅前(損失)淨利	(\$ 296,861)	\$ 585,471
A20010	不影響現金流量之收益費損項目		
A20100	折舊費用	372,615	391,839
A20200	攤銷費用	9,087	8,520
A22900	預付租賃款攤銷	1,081	1,095
A20300	呆帳費用(迴轉利益)	22,201	(3,890)
A20400	透過損益按公允價值衡量金融資產及負債之淨損失(利益)	5,520	(255)
A20900	利息費用	17,181	17,045
A21200	利息收入	(5,034)	(2,892)
A22300	採用權益法認列之關聯企業及合資損失之份額	119,207	3,431
A22500	處分及報廢不動產、廠房及設備利益	(949)	(2,561)
A23700	不動產、廠房及設備減損迴轉利益	(17)	-
A23700	存貨跌價及呆滯損失(回升利益)	20,011	(46,370)
A24100	未實現外幣兌換損失(利益)	2,689	(5,444)
A30000	與營業活動相關之資產/負債變動數		
A31130	應收票據	3,747	4,792
A31150	應收帳款	467,830	794,234
A31180	其他應收款	(18,046)	63,304
A31200	存 貨	(105,326)	55,440
A31230	預付款項	44,073	(51,301)
A31240	其他流動資產	7,448	(1,499)
A32130	應付票據	(873)	(242)
A32150	應付帳款	(33,281)	(55,785)
A32180	其他應付款項	(55,315)	(256,142)
A32200	負債準備	5,160	(2,191)
A32230	其他流動負債	48,512	(14,518)
A32240	淨確定福利負債	(46)	(39)
A33000	營運產生之現金流入	630,614	1,482,042

(接次頁)

(承前頁)

代 碼		105年1月1日 至6月30日	104年1月1日 至6月30日
A33100	收取之利息	\$ 5,034	\$ 2,892
A33300	支付之利息	(9,699)	(15,790)
A33500	支付之所得稅	(118,160)	(134,916)
AAAA	營業活動之淨現金流入	<u>507,789</u>	<u>1,334,228</u>
	投資活動之現金流量		
B01800	取得採用權益法之投資	-	(28,485)
B02700	取得不動產、廠房及設備	(85,185)	(204,795)
B02800	處分不動產、廠房及設備	80,886	10,755
B03700	存出保證金(增加)減少	(1,429)	294
B04500	購置無形資產	(5,620)	(21,657)
B06500	其他金融資產(增加)減少	(321,871)	21,915
B07100	預付設備款增加	(261,201)	(40,099)
BBBB	投資活動之淨現金流出	<u>(594,420)</u>	<u>(262,072)</u>
	籌資活動之現金流量		
C00100	短期借款增加	-	254,300
C00200	短期借款減少	(32,825)	-
C01200	發行公司債	-	800,000
C01600	舉借長期借款	-	100,000
C01700	償還長期借款	-	(306,195)
C03100	存入保證金減少	-	(1,260)
C04800	員工執行認股權	-	2,195
CCCC	籌資活動之淨現金流(出)入	<u>(32,825)</u>	<u>849,040</u>
DDDD	匯率變動對現金及約當現金之影響	(138,285)	(57,826)
EEEE	本期現金及約當現金(減少)增加數	(257,741)	1,863,370
E00100	期初現金及約當現金餘額	<u>2,673,916</u>	<u>1,622,331</u>
E00200	期末現金及約當現金餘額	<u>\$ 2,416,175</u>	<u>\$ 3,485,701</u>

後附之附註係本合併財務報告之一部分。

(請參閱勤業眾信聯合會計師事務所民國105年8月8日核閱報告)

董事長：張文桐



經理人：張文桐



會計主管：許嘉宏



谷崧精密工業股份有限公司及子公司

合併財務報表附註

民國 105 年及 104 年 1 月 1 日至 6 月 30 日

(僅經核閱，未依一般公認審計準則查核)

(除另註明外，金額以新台幣仟元為單位)

一、公司沿革

谷崧精密工業股份有限公司(以下簡稱「本公司」)創立於 78 年 6 月，主要從事各種模具、金屬零件之製造加工及買賣，各種塑膠成型製品及其零件之製造加工及買賣，各種電子、電機及其零件之開發製造加工及買賣，有關前各項成品及其原料進出口業務，前各項有關業務之經營及轉投資。本公司於 97 年 1 月經財團法人中華民國證券櫃檯買賣中心核准，於該中心之興櫃股票櫃檯買賣，並業經主管機關核准於 98 年 10 月 28 日起於臺灣證券交易所掛牌買賣。

本合併財務報告係以本公司之功能性貨幣新台幣表達。

二、通過財務報告之日期及程序

本合併財務報告於 105 年 8 月 8 日經董事會通過發布。

三、新發布及修訂準則及解釋之適用

(一) 經金管會認可將於 106 年適用之國際財務報導準則 (IFRS)、國際會計準則 (IAS)、解釋 (IFRIC) 及解釋公告 (SIC)

金融監督管理委員會(以下稱「金管會」)發布金管證審字第 1050026834 號函，認可 106 年適用之 IFRS、IAS、IFRIC 及 SIC(以下稱「IFRSs」)。

<u>新發布 / 修正 / 修訂準則及解釋</u>	<u>IASB 發布之生效日(註1)</u>
「2010-2012 週期之年度改善」	2014 年 7 月 1 日 (註 2)
「2011-2013 週期之年度改善」	2014 年 7 月 1 日
「2012-2014 週期之年度改善」	2016 年 1 月 1 日 (註 3)
IFRS 10、IFRS 12 及 IAS 28 之修正「投資個體：適用合併報表之例外規定」	2016 年 1 月 1 日
IFRS 11 之修正「聯合營運權益之取得」	2016 年 1 月 1 日

(接次頁)

(承前頁)

新發布／修正／修訂準則及解釋	IASB發布之生效日(註1)
IAS 1之修正「揭露倡議」	2016年1月1日
IAS 16及IAS 38之修正「可接受之折舊及攤銷方法之闡釋」	2016年1月1日
IAS 16及IAS 41之修正「農業：生產性植物」	2016年1月1日
IAS 19之修正「確定福利計畫：員工提撥金」	2014年7月1日
IAS 36之修正「非金融資產可回收金額之揭露」	2014年1月1日
IAS 39之修正「衍生工具之約務更替及避險會計之持續適用」	2014年1月1日
IFRIC 21「公課」	2014年1月1日

註 1：除另註明外，上述新發布／修正／修訂準則或解釋係於各該日期以後開始之年度期間生效。

註 2：給與日於 2014 年 7 月 1 日以後之股份基礎給付交易開始適用 IFRS 2 之修正；收購日於 2014 年 7 月 1 日以後之企業合併開始適用 IFRS 3 之修正；IFRS 13 於修正時即生效。其餘修正係適用於 2014 年 7 月 1 日以後開始之年度期間。

註 3：除 IFRS 5 之修正推延適用於 2016 年 1 月 1 日以後開始之年度期間外，其餘修正係追溯適用於 2016 年 1 月 1 日以後開始之年度期間。

除下列說明外，適用上述 106 年適用之 IFRSs 規定將不致造成本公司及由本公司所控制個體（以下稱「合併公司」）會計政策之重大變動：

1. IAS 36 之修正「非金融資產可回收金額之揭露」

IAS 36 之修正係釐清合併公司僅須於認列或迴轉資產或現金產生單位減損損失當期揭露其可回收金額。此外，已認列或迴轉減損之不動產、廠房及設備之可回收金額若以公允價值減處分成本衡量，合併公司將揭露公允價值層級，對屬第 2/3 等級公允價值衡量，並將額外揭露衡量公允價值之評價技術及每一關鍵假設。若以現值法衡量公允價值減處分成本，須增加揭露所採用之折現率。前述修正將於 106 年追溯適用。

2. IFRIC 21 「公課」

IFRIC 21 對政府依法所徵收之各類款項（簡稱公課）應於何時認列為負債提供指引，包含徵收時點與金額均已確定者，及徵收時點或金額尚不確定之負債準備。合併公司於應納公課之交易或活動發生時，始應估列相關負債。因此，若支付義務係隨時間經過而發生（例如隨著企業收入之產生），相關負債亦應逐期認列；若支付義務係於達到特定門檻（例如營收達到特定金額）時產生，相關負債應於達到門檻時認列。

3. 2010-2012 週期之年度改善

2010-2012 週期之年度改善修正 IFRS 2 「股份基礎給付」、IFRS 3 「企業合併」及 IFRS 8 「營運部門」等若干準則。

IFRS 2 之修正改變既得條件及市價條件定義，並增列績效條件及服務條件定義。該修正釐清績效條件所訂之績效目標得按合併公司或同一集團內另一個體之營運（非市價條件）或權益工具之市價（市價條件）設定。該績效目標之設定得與合併公司整體或部分（例如某一部門）績效有關，而達成績效目標之期間則不得長於服務期間。此外，該修正並釐清股價指數目標因同時反映合併公司本身與集團外其他企業之績效，故非屬績效條件。由於股份基礎給付協議之條件屬市價條件、非市價條件或非既得條件將有不同之會計處理，前述修正預計將影響 106 年以後給與之股份基礎給付協議。

IFRS 8 之修正係釐清若合併公司將具有相似經濟特性之營運部門彙總揭露，應於合併財務報告揭露管理階層於運用彙總基準時所作之判斷。此外，該修正亦釐清合併公司僅於部門資產定期提供予主要營運決策者時，始應揭露應報導部門資產總額至企業資產總額之調節資訊。106 年追溯適用 IFRS 8 之修正時，將增加彙總基準判斷之說明。

106 年追溯適用 IFRS 13 之修正時，折現之影響不重大之無設定利率短期應收款及應付款將按原始發票金額衡量。

IAS 24「關係人揭露」之修正係釐清，為合併公司提供主要管理階層服務之管理個體係屬合併公司之關係人，應揭露管理個體提供主要管理階層服務而致報導個體發生之已支付或應支付金額，惟無須揭露該等薪酬之組成類別。

4. 2011-2013 週期之年度改善

2011-2013 週期之年度改善修正 IFRS 3、IFRS 13 及 IAS 40「投資性不動產」等若干準則。

IFRS 3 之修正係釐清 IFRS 3 不適用於聯合協議本身財務報表中關於其設立之會計處理。前述修正將自 106 年開始推延適用。

IFRS 13 之修正係釐清包括於 IAS 39 或 IFRS 9 適用範圍內並依其規定處理之所有合約，即使該合約不符合 IAS 32「金融工具：表達」對金融資產或金融負債之定義，亦可適用以淨額基礎衡量金融資產及金融負債群組公允價值之例外規定（即「組合例外」）。

IAS 40 之修正係釐清本合併公司應同時依 IAS 40 及 IFRS 3 判斷所取得之投資性不動產係屬取得資產或屬企業合併。

5. 2012-2014 週期之年度改善

2012-2014 週期之年度改善修正 IFRS 5「待出售非流動資產及停業單位」、IFRS 7、IAS 19 及 IAS 34 等若干準則。其中，IFRS 5 之修正規定，「待出售」與「待分配予業主」之非流動資產（或處分群組）間之重分類，並非出售計畫或分配予業主計畫之變更，故無須迴轉原分類下之會計處理。此外，「待分配予業主」之非流動資產不再符合待分配條件（亦不再符合待出售條件）時，應比照資產停止分類為待出售之處理。前述修正將適用於 106 年以後之交易。

除上述影響外，截至本合併財務報告發布日止，合併公司仍持續評估 106 年適用之 IFRSs 修正規定對各期間財務狀況與財務績效之影響，相關影響待評估完成時予以揭露。

(二) 國際會計準則理事會 (IASB) 已發布但尚未經金管會認可之 IFRSs

合併公司未適用下列業經 IASB 發布但未經金管會認可之 IFRSs。截至本合併財務報告發布日止，除 IFRS 15 應自 107 年度開始適用外，金管會尚未發布其他準則生效日。

<u>新發布 / 修正 / 修訂準則及解釋</u>	<u>IASB 發布之生效日(註1)</u>
IFRS 2 之修正「股份基礎給付交易之分類與衡量」	2018 年 1 月 1 日
IFRS 9「金融工具」	2018 年 1 月 1 日
IFRS 9 及 IFRS 7 之修正「強制生效日及過渡揭露」	2018 年 1 月 1 日
IFRS 10 及 IAS 28 之修正「投資者與其關聯企業或合資間之資產出售或投入」	未定
IFRS 15「客戶合約之收入」	2018 年 1 月 1 日
IFRS 15 之修正「IFRS 15 之闡釋」	2018 年 1 月 1 日
IFRS 16「租賃」	2019 年 1 月 1 日
IAS 7 之修正「揭露倡議」	2017 年 1 月 1 日
IAS 12 之修正「未實現損失之遞延所得稅資產之認列」	2017 年 1 月 1 日

註 1：除另註明外，上述新發布 / 修正 / 修訂準則或解釋係於各該日期以後開始之年度期間生效。

1. IFRS 9「金融工具」

金融資產之認列及衡量

就金融資產方面，所有原屬於 IAS 39「金融工具：認列與衡量」範圍內之金融資產後續衡量係以攤銷後成本衡量或以公允價值衡量。IFRS 9 對金融資產之分類規定如下。

合併公司投資之債務工具，若其合約現金流量完全為支付本金及流通在外本金金額之利息，分類及衡量如下：

- (1) 以收取合約現金流量為目的之經營模式而持有該金融資產，則該金融資產係以攤銷後成本衡量。此類金融資產後續係按有效利率認列利息收入於損益，並持續評估減損，減損損益認列於損益。
- (2) 藉由收取合約現金流量與出售金融資產而達成目的之經營模式而持有該金融資產，則該金融資產係以透過其他綜合損益按公允價值衡量。此類金融資產後續係按有效利率認列利息收入於損益，並持續評估減損，減損損益與兌換損

益亦認列於損益，其他公允價值變動則認列於其他綜合損益。於該金融資產除列或重分類時，原先累積於其他綜合損益之公允價值變動應重分類至損益。

合併公司投資非屬前述條件之金融資產，係以公允價值衡量，公允價值變動認列於損益。惟合併公司得選擇於原始認列時，將非持有供交易之權益投資指定為透過其他綜合損益按公允價值衡量。此類金融資產除股利收益認列於損益外，其他相關利益及損失係認列於其他綜合損益，後續無須評估減損，累積於其他綜合損益之公允價值變動亦不重分類至損益。

金融資產之減損

IFRS 9 改採用「預期信用損失模式」認列金融資產之減損。以攤銷後成本衡量之金融資產、強制透過其他綜合損益按公允價值衡量之金融資產、應收租賃款、IFRS 15「客戶合約之收入」產生之合約資產或放款承諾及財務保證合約，係認列備抵信用損失。若前述金融資產之信用風險自原始認列後並未顯著增加，則其備抵信用損失係按未來 12 個月之預期信用損失衡量。若前述金融資產之信用風險自原始認列後已顯著增加且非低信用風險，則其備抵信用損失係按剩餘存續期間之預期信用損失衡量。但未包括重大財務組成部分之應收帳款必須按存續期間之預期信用損失衡量備抵信用損失。

此外，原始認列時已有信用減損之金融資產，合併公司考量原始認列時之預期信用損失以計算信用調整後之有效利率，後續備抵信用損失則按後續預期信用損失累積變動數衡量。

2. IFRS 10 及 IAS 28 之修正「投資者與其關聯企業或合資間之資產出售或投入」

該修正規定，若合併公司出售或投入資產予關聯企業（或合資），或合併公司喪失對子公司之控制，但保留對該子公司之重大影響（或聯合控制），若前述資產或前子公司符合 IFRS 3「業務」之定義時，合併公司係全數認列該等交易產生之損益。

此外，若合併公司出售或投入資產予關聯企業（或合資），或合併公司在與關聯企業（或合資）之交易中喪失對子公司之控制，但保留對該子公司之重大影響（或聯合控制），若前述資產或前子公司不符合 IFRS 3「業務」之定義時，合併公司僅在與投資者對該等關聯企業（或合資）無關之權益範圍內認列該交易所產生之損益，亦即，屬合併公司對該損益之份額者應予以銷除。

3. IFRS 15「客戶合約之收入」及相關修正

IFRS 15 係規範來自客戶合約之收入認列原則，該準則將取代 IAS 18「收入」、IAS 11「建造合約」及相關解釋。

合併公司於適用 IFRS 15 時，係以下列步驟認列收入：

- (1) 辨認客戶合約；
- (2) 辨認合約中之履約義務；
- (3) 決定交易價格；
- (4) 將交易價格分攤至合約中之履約義務；及
- (5) 於滿足履約義務時認列收入。

IFRS 15 及相關修正生效時，合併公司得選擇追溯適用至比較期間或將首次適用之累積影響數認列於首次適用日。

4. IFRS 16「租賃」

IFRS 16 係規範租賃之會計處理，該準則將取代 IAS 17「租賃」及相關解釋。

於適用 IFRS 16 時，若合併公司為承租人，除小額租賃及短期租賃得選擇採用類似 IAS 17 之營業租賃處理外，其他租賃皆應於合併資產負債表上認列使用權資產及租賃負債。合併綜合損益表應分別表達使用權資產之折舊費用及租賃負債按有效利息法所產生之利息費用。在合併現金流量表中，償付租賃負債之本金金額表達為籌資活動，支付利息部分則列為營業活動。

對於合併公司為出租人之會計處理預計無重大影響。

IFRS 16 生效時，合併公司得選擇追溯適用至比較期間或將首次適用之累積影響數認列於首次適用日。

5. IAS 12 之修正「未實現損失之遞延所得稅資產之認列」

IAS 12 之修正主要係釐清，不論合併公司預期透過出售或透過收取合約現金流量回收以公允價值衡量之債務工具投資，且不論該資產是否發生未實現損失，暫時性差異應按該資產公允價值及課稅基礎之差額決定。

此外，除非稅法限制可減除暫時性差異所能減除之收益類型而應就同類型可減除暫時性差異評估是否認列遞延所得稅資產，否則應就所有可減除暫時性差異一併評估。於評估是否認列遞延所得稅資產時，若有足夠證據顯示合併公司很有可能以高於帳面金額回收資產，則估計未來課稅所得所考慮之資產回收金額不限於其帳面金額，且未來課稅所得之估計應排除因可減除暫時性差異迴轉所產生之影響。

除上述影響外，截至本合併財務報告發布日止，合併公司仍持續評估其他準則、解釋之修正對財務狀況與財務績效之影響，相關影響待評估完成時予以揭露。

四、重大會計政策之彙總說明

(一) 遵循聲明

本合併財務報告係依照證券發行人財務報告編製準則及經金管會認可之 IAS 34「期中財務報導」編製。本合併財務報告並未包含整份年度財務報告所規定之所有 IFRSs 揭露資訊。

(二) 合併基礎

子公司明細、持股比率及營業項目，參閱附註十二及附表五。

(三) 其他重大會計政策

除下列說明外，請參閱 104 年度合併財務報告之重大會計政策彙總說明。

1. 確定福利退職後福利

期中期間之退休金成本係採用前一年度結束日依精算決定之退休金成本率，以年初至當期末為基礎計算，並針對本期之重大市場波動，及重大計畫修正、清償或其他重大一次性事項加以調整。

2. 所得稅

所得稅費用係當期所得稅及遞延所得稅之總和。期中期間之所得稅係以年度為基礎進行評估，以預期年度總盈餘所適用之稅率，就期中稅前利益予以計算。

五、重大會計判斷、估計及假設不確定性之主要來源

請參閱 104 年度合併財務報告之重大會計判斷、估計及假設不確定性主要來源說明。

六、現金及約當現金

	105年6月30日	104年12月31日	104年6月30日
庫存現金及週轉金	\$ 2,707	\$ 3,195	\$ 4,393
銀行支票及活期存款	2,366,744	2,483,725	3,362,904
約當現金（原始到期日在3個月以內）			
銀行定期存款	31,000	31,000	31,000
銀行承兌匯票	15,724	155,996	87,404
	<u>\$ 2,416,175</u>	<u>\$ 2,673,916</u>	<u>\$ 3,485,701</u>

七、透過損益按公允價值衡量之金融工具

	105年6月30日	104年12月31日	104年6月30日
<u>持有供交易之金融負債—</u>			
<u>流動</u>			
衍生工具—轉換選擇權	<u>\$ 17,360</u>	<u>\$ 11,840</u>	<u>\$ 9,003</u>

發行可轉換公司債之轉換選擇權衍生工具，參閱附註二十。

八、備供出售金融資產—流動

	105年6月30日	104年12月31日	104年6月30日
國內投資			
上市（櫃）股票	<u>\$ 12,382</u>	<u>\$ 11,480</u>	<u>\$ 13,357</u>

九、以成本衡量之金融資產—非流動

	105年6月30日	104年12月31日	104年6月30日
國外未上市（櫃）普通股	<u>\$ 56,345</u>	<u>\$ 56,345</u>	<u>\$ 56,345</u>

合併公司所持有之上述未上市（櫃）股票投資，於資產負債表日係按成本減除減損損失衡量，因其公允價值合理估計數之區間重大且無法合理評估各種估計之機率，致合併公司管理階層認為其公允價值無法可靠衡量。

十、應收票據及應收帳款

	105年6月30日	104年12月31日	104年6月30日
<u>應收票據</u>			
因營業而發生	\$ -	\$ 3,747	\$ 2,721
減：備抵呆帳	-	(37)	(27)
	<u>\$ -</u>	<u>\$ 3,710</u>	<u>\$ 2,694</u>
<u>應收帳款</u>			
應收帳款－非關係人	\$ 1,774,559	\$ 2,247,374	\$ 2,552,266
應收帳款－關係人	17,744	18,325	24,862
減：備抵呆帳	(29,892)	(7,508)	(7,933)
	<u>\$ 1,762,411</u>	<u>\$ 2,258,191</u>	<u>\$ 2,569,195</u>

合併公司對商品銷售之平均授信期間為 90~120 天，對應收帳款不予計息。由於歷史經驗顯示逾期超過 181 天之應收帳款收回可能性較低，合併公司對於帳齡超過 181 天之應收帳款認列 100%備抵呆帳，對於帳齡在 181 天以內之應收帳款，其備抵呆帳之評估基礎係參酌歷史經驗及應收帳款收回可能性估計。

於 105 年 6 月 30 日暨 104 年 12 月 31 日及 6 月 30 日之應收帳款餘額中，超過應收帳款合計數 5%之客戶如下：

客 戶	105年6月30日	104年12月31日	104年6月30日
A	\$ 註	\$ 162,456	\$ 246,414
C	89,996	註	242,380
D	註	127,576	註
E	註	124,003	註
H	註	註	180,412
L	註	註	164,078
M	註	註	228,356
P	169,451	註	註

註：未超過應收帳款合計數 5%。

合併公司之客戶群廣大且相互無關聯，故信用風險之集中度有限。

於資產負債表日應收帳款帳齡分析如下表。對於已逾期之應收帳款，合併公司管理階層評估無減損之客觀證據且其信用品質並未重大改變，未來仍可回收其金額。惟仍依帳齡區間考量一般授信風險提列備抵呆帳。

應收帳款之帳齡如下（以逾期天數為基準）：

	105年6月30日	104年12月31日	104年6月30日
未逾期	\$ 1,469,824	\$ 2,148,794	\$ 2,487,739
逾期 1 天~30 天	219,662	73,298	69,971
逾期 31 天~60 天	42,588	36,332	82
逾期 61 天~90 天	26,046	3,756	15,269
逾期 91 天~180 天	27,098	2,107	582
逾期 181 天以上	<u>7,085</u>	<u>1,412</u>	<u>3,485</u>
合 計	<u>\$ 1,792,303</u>	<u>\$ 2,265,699</u>	<u>\$ 2,577,128</u>

應收票據之備抵呆帳變動資訊如下：

	個 別 評 估 減 損 損 失	群 組 評 估 減 損 損 失	合 計
104 年 1 月 1 日 餘 額	\$ -	\$ 75	\$ 75
減：本期迴轉減損損失／ 呆帳費用	<u>-</u>	<u>(48)</u>	<u>(48)</u>
104 年 6 月 30 日 餘 額	<u>\$ -</u>	<u>\$ 27</u>	<u>\$ 27</u>
105 年 1 月 1 日 餘 額	\$ -	\$ 37	\$ 37
減：本期迴轉減損損失／ 呆帳費用	<u>-</u>	<u>(37)</u>	<u>(37)</u>
105 年 6 月 30 日 餘 額	<u>\$ -</u>	<u>\$ -</u>	<u>\$ -</u>

應收帳款之備抵呆帳變動資訊如下：

	個 別 評 估 減 損 損 失	群 組 評 估 減 損 損 失	合 計
104 年 1 月 1 日 餘 額	\$ 1,824	\$ 17,850	\$ 19,674
減：本期迴轉減損損失／ 呆帳費用	<u>-</u>	<u>(11,668)</u>	<u>(11,668)</u>
重 分 類	<u>(1,824)</u>	<u>1,824</u>	<u>-</u>
外幣換算差額	<u>-</u>	<u>(73)</u>	<u>(73)</u>
104 年 6 月 30 日 餘 額	<u>\$ -</u>	<u>\$ 7,933</u>	<u>\$ 7,933</u>

（接次頁）

(承前頁)

	個 別 評 估 減 損 損 失	群 組 評 估 減 損 損 失	合 計
105年1月1日餘額	\$ -	\$ 7,508	\$ 7,508
加：本期提列減損損失／ 呆帳費用	-	22,549	22,549
外幣換算差額	-	(165)	(165)
105年6月30日餘額	<u>\$ -</u>	<u>\$ 29,892</u>	<u>\$ 29,892</u>

催收款（帳列其他非流動資產項下）之備抵呆帳變動資訊如下：

	個 別 評 估 減 損 損 失	群 組 評 估 減 損 損 失	合 計
104年1月1日餘額	\$ 8,667	\$ 3,985	\$ 12,652
加：本期提列減損損失／ 呆帳費用	-	7,826	7,826
外幣換算差額	-	(101)	(101)
104年6月30日餘額	<u>\$ 8,667</u>	<u>\$ 11,710</u>	<u>\$ 20,377</u>
105年1月1日餘額	\$ -	\$ 3,943	\$ 3,943
減：本期迴轉減損損失／ 呆帳費用	-	(311)	(311)
外幣換算差額	-	(193)	(193)
105年6月30日餘額	<u>\$ -</u>	<u>\$ 3,439</u>	<u>\$ 3,439</u>

十一、存 貨

	105年6月30日	104年12月31日	104年6月30日
原 料	\$ 155,442	\$ 127,176	\$ 141,443
物 料	49,296	57,779	56,407
在製品（含模具）	132,466	123,752	223,954
半 成 品	196,672	92,205	95,409
製 成 品	150,926	192,011	390,544
	<u>\$ 684,802</u>	<u>\$ 592,923</u>	<u>\$ 907,757</u>

105年及104年4月1日至6月30日之銷貨成本分別包括存貨淨變現價值回升利益18,978仟元及49,450仟元，105年及104年1月1日至6月30日之銷貨成本分別包括存貨淨變現價值跌價損失20,011仟元及存貨淨變現價值回升利益46,370仟元。

十二、子 公 司

(一) 列入合併財務報告之子公司

本合併財務報告編製主體如下：

投資公司名稱	子 公 司 名 稱	業 務 性 質	所 持 股 權 百 分 比		
			105年 6月30日	104年 12月31日	104年 6月30日
谷崧公司	谷崧工業有限公司(以下簡稱 谷崧工業公司(Samoa))	海外投資及貿易業務	100	100	100
谷崧工業公司 (Samoa)	東莞辰崧塑膠有限公司(以下 簡稱東莞辰崧公司)	生產和銷售金屬及非金屬製 品、模具、移動通信系統手 機元件等	100	100	100
谷崧公司	新勤國際有限公司(以下簡稱 新勤國際公司(Samoa))	海外投資及貿易業務	100	100	100
新勤國際公司 (Samoa)	新崧塑膠(東莞)有限公司(以 下簡稱東莞新崧公司)	生產和銷售非金屬製品模具、 移動通信系統手機元件等	100	100	100
谷崧公司	泰永企業有限公司(以下簡稱 泰永企業公司(Samoa))	海外投資及貿易業務	100	100	100
泰永企業公司 (Samoa)	上海泰永企業有限公司(以下 簡稱上海泰永公司)	生產及加工非金屬製品模具、 精密注塑件及光學鏡片	100	100	100
泰永企業公司 (Samoa)	上海崧仁企業有限公司(以下 簡稱上海崧仁公司)	生產及加工非金屬製品模具、 精密注塑件及相關之半成品 及零配件	100	100	100
泰永企業公司 (Samoa)	廣泰實業有限公司(以下簡稱 廣泰實業公司(Samoa))	海外投資及貿易業務	100	100	100
廣泰實業公司 (Samoa)	廣泰塑膠製品(上海)有限公 司(以下簡稱上海廣泰公司)	生產及加工非金屬製品模具、 精密注塑件及光學鏡片	100	100	100
泰永企業公司 (Samoa)	常熟華崧精密工業有限公司 (以下簡稱常熟華崧公司)	生產、加工及銷售大容量光磁 盤驅動部件、數字照相機關 鍵件、新型電子元器件及非 金屬製品模具	100	100	100
谷崧公司	成宜企業有限公司(以下簡稱 成宜企業公司(Samoa))	海外投資及貿易業務	100	100	80
成宜企業公司 (Samoa)	Coxon Precise International Limited(以下簡稱Coxon BVI)	海外投資及貿易業務	100	100	100
成宜企業公司 (Samoa)	亨沅企業有限公司(以下簡稱 亨沅企業公司(Samoa))	海外投資及貿易業務	100	100	100
亨沅企業公司 (Samoa)	谷崧工業(常熟)有限公司(以 下簡稱常熟谷崧公司)	生產及加工非金屬製品模具、 精密注塑件及光學鏡片	100	100	100
成宜企業公司 (Samoa)	谷崧醫療器材有限公司(以下 簡稱谷崧醫療器材公司 (Samoa))	海外投資及貿易業務	80	80	80
谷崧醫療器材公 司(Samoa)	谷崧醫療器材(上海)有限公 司(以下簡稱上海谷崧醫療 器材公司)	生產、研發及加工醫療器材用 的材料及其零部件	100	100	100
谷崧公司	成達工業有限公司(以下簡稱 成達工業公司(Samoa))	海外投資及貿易業務	100	100	100
成達工業有限公 司(Samoa)	東莞呈達五金製品有限公司 (以下簡稱東莞呈達公司)	生產五金、塑膠、電子製品及 模具	100	100	100
谷崧公司	翔鈺光電科技股份有限公司 (以下簡稱翔鈺光電公司)	光學儀器製造及電子零組件製 造	100	100	100
翔鈺光電公司	翔鈺光電科技有限公司(以下 簡稱翔鈺光電公司 (Samoa))	海外投資及貿易業務	100	100	100

(二) 未列入合併財務報告之子公司：無。

十三、採用權益法之投資

投資關聯企業

	105年6月30日	104年12月31日	104年6月30日
具重大性之關聯企業			
東陽精密機器（昆山）有限公司	\$ 309,557	\$ 408,270	\$ 552,362
常熟寶研尼塑料製品有限公司	43,281	47,862	52,557
Siix Coxon Precision Phils., Inc.	67,565	84,262	92,436
歌崧光學科技有限公司	205,125	216,568	224,985
	<u>\$ 625,528</u>	<u>\$ 756,962</u>	<u>\$ 922,340</u>

具重大性之關聯企業如下：

公 司 名 稱	所 持 股 權 百 分 比		
	105年6月30日	104年12月31日	104年6月30日
東陽精密機器（昆山）有限公司	30%	30%	30%
常熟寶研尼塑料製品有限公司	25%	25%	25%
Siix Coxon Precision Phils., Inc.	45%	45%	45%
歌崧光學科技有限公司	25%	25%	25%

上述關聯企業之業務性質、主要營業場所及公司註冊之國家資訊，參閱附表五「被投資公司資訊、所在地區…等相關資訊」及附表七「大陸投資資訊」。

105年及104年1月1日至6月30日採用權益法之投資及合併公司對其所享有之損益及其他綜合損益份額，係依據該被投資公司未經會計師核閱之財務報告計算；惟合併公司管理階層認為上述被投資公司財務報告未經會計師核閱，尚不致產生重大影響。

十四、不動產、廠房及設備

	土	地	房屋及建築	機器設備	運輸設備	辦公設備	租賃改良	其他設備	在建工程	合	計
<u>成 本</u>											
104年1月1日餘額											
增 添	\$ 79,244	\$ 2,111,797	\$ 6,904,936	\$ 66,032	\$ 178,777	\$ 1,095,394	\$ 403,402	\$ 4,547	\$ 10,844,129		
處 分	-	1,774	117,292	2,244	5,822	9,434	15,418	4,908	156,892		
重分類	-	-	(124,422)	(2,124)	(599)	-	(149)	-	(127,294)		
淨兌換差額	-	-	(1,201,523)	(3,620)	(51,024)	(355,050)	(56,128)	(3,743)	(1,671,088)		
104年6月30日餘額	\$ 79,244	\$ 2,064,881	\$ 5,539,032	\$ 62,132	\$ 129,641	\$ 726,569	\$ 354,203	\$ 5,594	\$ 8,961,296		
<u>累計折舊及減損</u>											
104年1月1日餘額	\$ 18,812	\$ 680,197	\$ 4,618,059	\$ 46,049	\$ 120,431	\$ 397,025	\$ 252,259	\$ -	\$ 6,132,832		
折舊費用	-	47,472	281,081	2,677	8,077	33,013	19,519	-	391,839		
處 分	-	-	(117,136)	(1,326)	(490)	-	(148)	-	(119,100)		
重分類	-	-	(1,600,212)	(929)	(29,313)	(83,818)	(44,620)	-	(1,758,892)		
淨兌換差額	-	(15,473)	(95,876)	(795)	(2,153)	(8,840)	(4,851)	-	(127,988)		
104年6月30日餘額	\$ 18,812	\$ 712,196	\$ 3,085,916	\$ 45,626	\$ 96,552	\$ 337,380	\$ 222,159	\$ -	\$ 4,518,691		
104年6月30日淨額	\$ 60,432	\$ 1,352,685	\$ 2,453,116	\$ 16,456	\$ 33,089	\$ 389,189	\$ 132,044	\$ 5,594	\$ 4,442,605		
<u>成 本</u>											
105年1月1日餘額	\$ 79,244	\$ 1,977,247	\$ 4,666,295	\$ 56,661	\$ 73,071	\$ 587,035	\$ 553,808	\$ 10,725	\$ 8,004,086		
增 添	-	-	52,159	-	1,024	6,316	6,105	7,432	73,036		
處 分	-	-	(200,934)	(2,428)	(764)	-	(1,051)	-	(205,177)		
重分類	-	-	125,064	1,106	1,500	-	5,628	(5,106)	128,192		
淨兌換差額	-	(66,722)	(150,133)	(839)	(1,527)	(14,820)	(18,772)	(469)	(253,282)		
105年6月30日餘額	\$ 79,244	\$ 1,910,525	\$ 4,492,451	\$ 54,500	\$ 73,304	\$ 578,531	\$ 545,718	\$ 12,582	\$ 7,746,855		
<u>累計折舊及減損</u>											
105年1月1日餘額	\$ 18,812	\$ 709,123	\$ 2,355,716	\$ 38,987	\$ 63,379	\$ 281,187	\$ 205,183	\$ -	\$ 3,672,387		
處 分	-	-	(122,633)	(1,606)	(781)	-	(237)	-	(125,257)		
折舊費用	-	44,636	256,614	2,606	2,052	14,748	51,959	-	372,615		
淨兌換差額	-	(23,766)	(81,329)	(976)	(1,309)	(8,354)	(7,248)	-	(122,982)		
105年6月30日餘額	\$ 18,812	\$ 729,993	\$ 2,408,368	\$ 39,011	\$ 63,341	\$ 287,581	\$ 249,657	\$ -	\$ 3,796,763		
104年12月31日及 105年1月1日	\$ 60,432	\$ 1,268,124	\$ 2,310,579	\$ 17,674	\$ 9,692	\$ 305,848	\$ 348,625	\$ 10,725	\$ 4,331,699		
105年6月30日淨額	\$ 60,432	\$ 1,180,532	\$ 2,084,083	\$ 15,489	\$ 9,963	\$ 290,950	\$ 296,061	\$ 12,582	\$ 3,950,092		

折舊費用係以直線基礎按下列耐用年數計提：

房屋及建築物	
廠房主建物	5至50年
機動電力設備	2至20年
工程系統	5至20年
機器設備	1至19年
運輸設備	1至19年
辦公設備	2至18年
租賃改良	2至20年
其他設備	2至20年

設定質押作為借款擔保之不動產、廠房及設備金額，參閱附註三五。

十五、無形資產

	電腦軟體成本	其他無形資產	合	計
<u>成 本</u>				
104年1月1日餘額	\$ 118,383	\$ 32,405	\$ 150,788	
取 得	21,657	-	21,657	
處 分	-	-	-	
淨兌換差額	(2,645)	(809)	(3,454)	
104年6月30日餘額	\$ 137,395	\$ 31,596	\$ 168,991	

(接次頁)

(承前頁)

	電腦軟體成本	其他無形資產	合 計
<u>累計攤銷</u>			
104年1月1日餘額	\$ 68,650	\$ 30,150	\$ 98,800
攤銷費用	7,039	1,481	8,520
處 分	-	-	-
淨兌換差額	(<u>1,529</u>)	(<u>768</u>)	(<u>2,297</u>)
104年6月30日餘額	<u>\$ 74,160</u>	<u>\$ 30,863</u>	<u>\$ 105,023</u>
104年6月30日淨額	<u>\$ 63,235</u>	<u>\$ 733</u>	<u>\$ 63,968</u>
<u>成 本</u>			
105年1月1日餘額	\$ 148,440	\$ 33,608	\$ 182,048
取 得	5,620	-	5,620
處 分	-	-	-
淨兌換差額	(<u>3,719</u>)	(<u>563</u>)	(<u>4,282</u>)
105年6月30日餘額	<u>\$ 150,341</u>	<u>\$ 33,045</u>	<u>\$ 183,386</u>
<u>累計攤銷</u>			
105年1月1日餘額	\$ 83,360	\$ 33,608	\$ 116,968
攤銷費用	9,087	-	9,087
處 分	-	-	-
淨兌換差額	(<u>2,543</u>)	(<u>563</u>)	(<u>3,106</u>)
105年6月30日餘額	<u>\$ 89,904</u>	<u>\$ 33,045</u>	<u>\$ 122,949</u>
105年1月1日淨額	<u>\$ 65,080</u>	<u>\$ -</u>	<u>\$ 65,080</u>
105年6月30日淨額	<u>\$ 60,437</u>	<u>\$ -</u>	<u>\$ 60,437</u>

上述有限耐用年限無形資產係以直線基礎按下列耐用年數計提攤銷費用：

電腦軟體	1至10年
其他無形資產	5年

十六、長期預付租金—非流動

	105年6月30日	104年12月31日	104年6月30日
土地使用權	<u>\$ 58,761</u>	<u>\$ 62,117</u>	<u>\$ 63,115</u>

長期預付租金係為取得中國大陸土地使用權所支付之長期租賃款。

合併公司之中國大陸土地使用權設定質押作為借款擔保，參閱附註三五。

十七、其他金融資產

	<u>105年6月30日</u>	<u>104年12月31日</u>	<u>104年6月30日</u>
其他金融資產－流動			
原始到期日超過3個月			
之銀行定期存款	\$ 348,001	\$ 7,582	\$ 63,118
保本理財商品	141,147	161,760	70,669
受質押之銀行存款	<u>84,170</u>	<u>82,105</u>	<u>83,926</u>
	<u>\$ 573,318</u>	<u>\$ 251,447</u>	<u>\$ 217,713</u>

受質押之銀行存款請參閱附註三五。

十八、其他資產－非流動

	<u>105年6月30日</u>	<u>104年12月31日</u>	<u>104年6月30日</u>
存出保證金	\$ 7,393	\$ 5,964	\$ 10,540
催收款	3,439	3,943	20,377
減：備抵呆帳	(3,439)	(3,943)	(20,377)
	<u>\$ 7,393</u>	<u>\$ 5,964</u>	<u>\$ 10,540</u>

十九、借 款

(一) 短期借款

<u>無擔保借款</u>	<u>105年6月30日</u>	<u>104年12月31日</u>	<u>104年6月30日</u>
銀行借款	<u>\$ -</u>	<u>\$ 32,825</u>	<u>\$ 254,300</u>

銀行週轉性借款之利率於104年12月31日及6月30日分別為1.00%及1.00%~1.75%。

(二) 長期借款

	<u>105年6月30日</u>	<u>104年12月31日</u>	<u>104年6月30日</u>
<u>擔保借款</u> (附註三五)			
<u>銀行借款</u>			
華南商業銀行			
借款額度800,000仟元，利率105年6月30日1.44%。借款期間自103年11月26日至106年11月11日，到期一次清償，按月結息。	\$ 53,000	\$ 53,000	\$ 53,000

(接次頁)

(承前頁)

	105年6月30日	104年12月31日	104年6月30日
<u>無擔保借款</u>			
<u>銀行借款</u>			
華南商業銀行			
借款額度 200,000 仟元，利率 104 年 6 月 30 日 1.695%。借款期間自 103 年 3 月 13 日至 106 年 3 月 12 日，本金按季平均攤還，共 12 期，按月結息，已提前清償。	\$ -	\$ -	\$ 58,333
華南商業銀行			
借款額度 800,000 仟元，利率 105 年 6 月 30 日 1.44%。借款期間自 103 年 11 月 26 日至 106 年 11 月 11 日，到期一次清償，按月結息。	247,000	247,000	247,000
華南商業銀行			
借款額度 800,000 仟元，利率 105 年 6 月 30 日 1.44%。借款期間自 104 年 4 月 13 日至 107 年 4 月 6 日，到期一次清償，按月結息。	100,000	100,000	100,000
中國信託商業銀行			
借款額度 150,000 仟元，利率 104 年 6 月 30 日 1.6772%。借款期間自 102 年 10 月 21 日至 105 年 10 月 21 日，本金按季攤還，還本寬限期 1 年，利息按期繳付，已提前清償。	-	-	150,000

(接次頁)

(承前頁)

	<u>105年6月30日</u>	<u>104年12月31日</u>	<u>104年6月30日</u>
中國信託商業銀行			
借款額度 400,000 仟元，利率 104 年 6 月 30 日 1.67822%。借款期間自 102 年 12 月 26 日至 104 年 12 月 25 日，到期一次清償，利息按期繳付。	\$ -	\$ -	\$ 250,000
中國信託商業銀行			
借款額度 150,000 仟元，利率 104 年 6 月 30 日 1.6772%。借款期間自 103 年 7 月 21 日至 106 年 7 月 21 日，寬限期 1 年，寬限期屆滿後分 8 期平均攤還，利息按期繳付，已提前清償。	-	-	150,000
中國信託商業銀行			
借款額度 400,000 仟元，利率 104 年 6 月 30 日 1.25%。借款期間自 102 年 12 月 26 日至 104 年 12 月 25 日，到期一次清償，利息按期繳付。	-	-	83,322
中國信託商業銀行			
借款額度 700,000 仟元，利率 105 年 6 月 30 日 1.3826%。借款期間自 104 年 7 月 21 日至 106 年 7 月 21 日，本金按季攤還，還本寬限期 1 年，按月結息。	550,000	550,000	-

(接次頁)

(承前頁)

	<u>105年6月30日</u>	<u>104年12月31日</u>	<u>104年6月30日</u>
上海商業儲蓄銀行			
借款額度 200,000 仟元，利率 104 年 6 月 30 日 1.80%。借款期間自 103 年 5 月 2 日至 105 年 4 月 15 日，寬限期 1 年，每月攤還本息，已提前清償。	\$ -	\$ -	\$ 83,334
上海商業儲蓄銀行			
借款額度 150,000 仟元，利率 104 年 6 月 30 日 1.75%。借款期間自 103 年 7 月 21 日至 105 年 7 月 15 日，寬限期 1 年，每月攤還本息，已提前清償。	-	-	50,000
上海商業儲蓄銀行			
借款額度 300,000 仟元，利率 105 年 6 月 30 日 1.44%。借款期間自 104 年 12 月 2 日至 107 年 11 月 15 日，寬限期 1 年，每月攤還本息。	50,000	50,000	-
中華開發工業銀行			
借款額度 375,000 仟元，利率 104 年 6 月 30 日 1.737%。借款期間自 102 年 8 月 5 日至 105 年 4 月 15 日，自首次動用日起算屆滿 15 個月內之當日償還第 1 期應攤還之本金，共分 8 期平均攤還，按月結息，已提前清償。	-	-	75,000

(接次頁)

(承前頁)

	<u>105年6月30日</u>	<u>104年12月31日</u>	<u>104年6月30日</u>
合作金庫商業銀行			
借款額度 350,000 仟元，利率 105 年 6 月 30 日 1.50%，借款期間自 103 年 7 月 21 日至 106 年 7 月 21 日，自 105 年 7 月 21 日起，每月平均攤還，利息按期繳付。	\$ 50,000	\$ 50,000	\$ 250,000
合作金庫商業銀行			
借款額度 450,000 仟元，利率 104 年 6 月 30 日 1.70%，借款期間自 103 年 9 月 11 日至 106 年 7 月 21 日，自 105 年 7 月 21 日起，每月平均攤還本金，利息按期繳付，已提前清償。	-	-	100,000
大眾銀行			
借款額度 300,000 仟元，利率 104 年 6 月 30 日 1.50%。借款期間自 103 年 5 月 23 日至 105 年 5 月 23 日，自 104 年 11 月 23 日起，每 3 個月 1 期，分 3 期攤還，利息按期繳付，已提前清償。	-	-	61,720
小計	<u>1,050,000</u>	<u>1,050,000</u>	<u>1,711,709</u>
減：1 年內到期長期負債	<u>(45,833)</u>	<u>(20,833)</u>	<u>(801,292)</u>
	<u>\$ 1,004,167</u>	<u>\$ 1,029,167</u>	<u>\$ 910,417</u>

二十、應付公司債

	105年6月30日	104年12月31日	104年6月30日
國內無擔保可轉換公司債	\$ 800,000	\$ 800,000	\$ 828,400
減：無擔保可轉換公司債折價	(62,385)	(69,930)	(78,782)
減：列為一年內到期部分	-	-	(27,015)
	<u>\$ 737,615</u>	<u>\$ 730,070</u>	<u>\$ 722,603</u>

國內第一次無擔保可轉換公司債

- (一) 本轉換公司債發行時轉換價格為每股 58 元，轉換期間為 101 年 12 月 6 日至 106 年 10 月 26 日，惟遇有本公司已發行普通股股份發行變動等情形時，轉換價格可依據發行辦法所列之公式調整，截至 104 年 9 月 3 日（轉換公司債收回基準日），轉換價格為 49.01 元。
- (二) 債券持有人得於公司債發行滿 2 年當日及滿 3 年當日之前 30 日內要求本公司以債券面額加計利息補償金（滿 2 年為債券面額之 101%、滿 3 年為債券面額之 101.51%）贖回。
- (三) 本轉換公司債於自發行日起滿 1 個月之翌日起至發行期間屆滿前 40 日止，本公司普通股股票之收盤價格若連續 30 個營業日超過當時本轉換公司債轉換價格達 30% 以上時，本公司得於其後 30 個營業日內；或於前述期間，本轉換公司債流通在外餘額低於原發行總額 10% 時，本公司得於其後任何時間，以掛號通知債權人，且函請櫃買中心公告，並於該期間屆滿時，按債券面額以現金贖回其全部債券。
- (四) 本公司依上述第三款之規定，自 104 年 8 月 3 日起，至 104 年 9 月 3 日止，公告通知按債券面額以現金贖回其全部債券，惟截至 104 年 12 月 31 日止本轉換公司債已全數轉換完畢。

國內第二次無擔保可轉換公司債

- (一) 本轉換公司債發行時轉換價格為每股 71 元，轉換期間為 104 年 7 月 30 日至 109 年 6 月 29 日，惟遇有本公司已發行普通股股份發行變動等情形時，轉換價格可依據發行辦法所列之公式調整，截至 105 年 6 月 30 日轉換價格為 66.72 元。

(二) 債券持有人得於公司債發行滿 2 年當日及滿 3 年當日之前 30 日內要求本公司以債券面額加計利息補償金（滿兩年為債券面額之 101%、滿 3 年為債券面額之 101.51%）贖回。

(三) 本轉換公司債於自發行日起滿 1 個月之翌日起至發行期間屆滿前 40 日止，本公司普通股股票之收盤價格若連續 30 個營業日超過當時本轉換公司債轉換價格達 30% 以上時，本公司得於其後 30 個營業日內；或於前述期間，本轉換公司債流通在外餘額低於原發行總額 10% 時，本公司得於其後任何時間，以掛號發給債權人，且函請櫃買中心公告，並於該期間屆滿時，按債券面額以現金贖回其全部債券。

可轉換公司債包括主契約債務工具及轉換選擇權衍生工具。主契約部分原始認列之有效年利率為 2.058%；轉換選擇權衍生工具係透過損益按公允價值衡量。主契約債務工具及轉換選擇權衍生工具於 105 年 1 月 1 日至 6 月 30 日之變動如下：

	金	額
104 年 6 月 29 日發行價款（減除交易成本 5,000 仟元）	\$ 795,000	
權益組成部分	(63,520)	
衍生工具組成部分－贖賣回權	(8,960)	
發行日負債組成部分（減除分攤至負債之交易成本 5,000 仟元）	722,520	
以有效利率 2.058% 計算之利息	77,480	
剩餘利息支付數	(62,385)	
105 年 6 月 30 日負債組成部分	<u>\$ 737,615</u>	

	主 契 約 債 務 工 具 部 分	轉 換 選 擇 權 衍 生 工 具
105 年 1 月 1 日餘額	\$ 730,070	(\$ 11,840)
利息費用	7,545	-
公允價值變動（損）益	-	(5,520)
105 年 6 月 30 日餘額	<u>\$ 737,615</u>	<u>(\$ 17,360)</u>

截至 105 年 6 月 30 日止，已轉換 0 仟元，故流通在外餘額為 800,000 仟元。

二一、應付票據及應付帳款

	105年6月30日	104年12月31日	104年6月30日
<u>應付票據—因營業而發生</u>			
非關係人	\$ 428	\$ 1,301	\$ 1,182
<u>應付帳款—因營業而發生</u>			
非關係人	\$ 783,268	\$ 818,284	\$ 954,076
關係人	-	1,646	15,933
	<u>\$ 783,268</u>	<u>\$ 819,930</u>	<u>\$ 970,009</u>

應付帳款依合約約定時間支付，合併公司訂有財務風險管理政策，以確保所有應付款於預先約定之信用期限內償還。

二二、其他負債

	105年6月30日	104年12月31日	104年6月30日
<u>流 動</u>			
<u>其他應付款</u>			
應付薪資及獎金	\$ 173,842	\$ 187,670	\$ 209,567
應付加工費	69,100	48,712	128,547
應付員工紅利及董監酬勞	48,500	48,500	31,700
其 他	<u>515,255</u>	<u>576,918</u>	<u>544,783</u>
	<u>\$ 806,697</u>	<u>\$ 861,800</u>	<u>\$ 914,597</u>
<u>其他負債</u>			
預收貨款	\$ 87,763	\$ 31,516	\$ 37,380
其 他	<u>9,379</u>	<u>17,114</u>	<u>12,735</u>
	<u>\$ 97,142</u>	<u>\$ 48,630</u>	<u>\$ 50,115</u>
<u>非 流 動</u>			
應付設備款	\$ 20,251	\$ 35,033	\$ 225
存入保證金	<u>4,760</u>	<u>4,760</u>	<u>98,688</u>
	<u>\$ 25,011</u>	<u>\$ 39,793</u>	<u>\$ 98,913</u>

二三、負債準備—流動

	105年6月30日	104年12月31日	104年6月30日
員工福利	<u>\$ 16,430</u>	<u>\$ 11,270</u>	<u>\$ 18,195</u>

員工福利負債準備係估列員工既得之服務休假權利。

二四、退職後福利計畫

105年及104年4月1日至6月30日與105年及104年1月1日至6月30日認列之確定福利計畫相關退休金費用係以104年及103年12月31日精算決定之退休金成本率計算，金額分別為273仟元、271仟元、546仟元及543仟元。

二五、權益

(一) 股本－普通股

	105年6月30日	104年12月31日	104年6月30日
額定股數(仟股)	<u>150,000</u>	<u>150,000</u>	<u>150,000</u>
額定股本	<u>\$ 1,500,000</u>	<u>\$ 1,500,000</u>	<u>\$ 1,500,000</u>
已發行且已收足股款之 股數(仟股)	<u>125,151</u>	<u>125,151</u>	<u>124,227</u>
已發行股本	<u>\$ 1,251,512</u>	<u>\$ 1,251,512</u>	<u>\$ 1,242,273</u>

已發行之普通股每股面額為10元，每股享有一表決權及收取股利之權利。

額定股本中供發行員工認股權憑證所保留之股本為12,000仟股。

(二) 資本公積

	105年6月30日	104年12月31日	104年6月30日
<u>得用以彌補虧損、發放現金或撥充股本(註)</u>			
股票發行溢價	\$ 2,303,766	\$ 2,303,766	\$ 2,303,766
公司債轉換溢價	496,427	496,427	472,790
員工認股權轉換溢價	133,054	133,054	132,845
庫藏股註銷	(120,729)	(120,729)	(120,729)
<u>僅得用以彌補虧損</u>			
採權益法認列關聯企業 股權淨值之變動數	76,561	-	-
<u>不得作為任何用途</u>			
員工認股權－現金增資			
保留予員工認股	6,300	6,300	6,300
員工認股權	58,124	58,124	58,124
可轉換公司債之認股權	<u>63,520</u>	<u>63,520</u>	<u>65,846</u>
	<u>\$ 3,017,023</u>	<u>\$ 2,940,462</u>	<u>\$ 2,918,942</u>

註：此類資本公積得用以彌補虧損，亦得於公司無虧損時，用以發放現金股利或撥充股本，惟撥充股本時每年以實收股本之一定比率為限。

(三) 保留盈餘及股利政策

依 104 年 5 月公司法之修正，股息及紅利之分派限於股東，員工非屬盈餘分派之對象。本公司已於 105 年 6 月 6 日股東常會決議通過修正章程之盈餘分派政策，並於章程中另外訂定員工酬勞之分派政策。

修正後章程之盈餘分派政策規定，本公司年度總決算如有盈餘，應先提繳稅款、彌補累積虧損，次提 10% 為法定盈餘公積，其餘除派付股息外，如尚有餘額，再由董事會擬具盈餘分配議案送經股東會決議分派股東紅利。修正前後章程之員工及董監事酬勞分派政策，參閱附註二六之(五)折舊及攤銷、員工福利費用。

本公司正處於穩定成長期，為因應未來營運擴展計劃，股東紅利採股票股利及現金股利互相配合方式發放，其中股票股利 0% 至 50%，現金股利 100% 至 50%；惟公司得視經濟狀況、產業發展及資金需求等因素，於必要時調整現金股利及股票股利之分配原則。

法定盈餘公積應提撥至其餘額達公司實收股本總額時為止。法定盈餘公積得用以彌補虧損。公司無虧損時，法定盈餘公積超過實收股本總額 25% 之部分除得撥充股本外，尚得以現金分配。

本公司依金管證發字第 1010012865 號函、金管證發字第 1010047490 號函、金管證發字第 1030006415 號函及「採用國際財務報導準則 (IFRSs) 後，提列特別盈餘公積之適用疑義問答」等規定提列及迴轉特別盈餘公積。

分配未分配盈餘時，除屬非中華民國境內居住者之股東外，其餘股東可獲配按股利分配日之稅額扣抵比率計算之股東可扣抵稅額。

本公司於 105 年 6 月 6 日及 104 年 6 月 2 日舉行股東常會，分別決議通過 104 及 103 年度盈餘分配案如下：

	盈 餘 分 配 案		每 股 股 利 (元)	
	104年度	103年度	104年度	103年度
法定盈餘公積	\$ 66,443	\$ 71,880	\$ -	\$ -
現金股利	525,635	517,450	4.200	4.153

(四) 其他權益項目

1. 國外營運機構財務報表換算之兌換差額

	105年1月1日 至6月30日	104年1月1日 至6月30日
期初餘額	\$ 506,214	\$ 530,505
換算國外營運機構財務 報表所產生之兌換差 額	(351,185)	(181,733)
相關所得稅	59,336	30,895
期末餘額	<u>\$ 214,365</u>	<u>\$ 379,667</u>

2. 備供出售金融資產未實現損益

	105年1月1日 至6月30日	104年1月1日 至6月30日
期初餘額	\$ 7,083	\$ 12,137
備供出售金融資產未實 現損益	902	(3,177)
期末餘額	<u>\$ 7,985</u>	<u>\$ 8,960</u>

(五) 非控制權益

	105年1月1日 至6月30日	104年1月1日 至6月30日
期初餘額	\$ 35,290	\$ 438,659
歸屬於非控制權益之份額		
本期淨利	1,848	25,037
國外營運機構財務報表 換算之兌換差額	(1,266)	(10,731)
期末餘額	<u>\$ 35,872</u>	<u>\$ 452,965</u>

二六、繼續營業單位淨利

(一) 其他收益及費損淨額

	105年4月1日 至6月30日	104年4月1日 至6月30日	105年1月1日 至6月30日	104年1月1日 至6月30日
租金收入	\$ 7,299	\$ 6,109	\$ 11,789	\$ 10,740
租金成本	(3,485)	(2,662)	(8,106)	(4,352)
技術服務收入	3,491	-	7,059	-
其他收入	1,729	-	7,667	-
處分不動產、廠房及設 備利益	847	9,930	956	13,597
處分不動產、廠房及設 備損失	(7)	(10,507)	(7)	(11,036)
減損迴轉利益	17	-	17	-
	<u>\$ 9,891</u>	<u>\$ 2,870</u>	<u>\$ 19,375</u>	<u>\$ 8,949</u>

(二) 其他收入

	105年4月1日 至6月30日	104年4月1日 至6月30日	105年1月1日 至6月30日	104年1月1日 至6月30日
利息收入	<u>\$ 2,662</u>	<u>\$ 1,751</u>	<u>\$ 5,034</u>	<u>\$ 2,892</u>

(三) 其他利益及損失

	105年4月1日 至6月30日	104年4月1日 至6月30日	105年1月1日 至6月30日	104年1月1日 至6月30日
淨外幣兌換利益(損失)	\$ 45,362	(\$ 10,280)	\$ 32,905	\$ 4,256
透過損益按公允價值衡 量之金融資產(損失)				
利益	(5,680)	(96)	(5,520)	255
其他收入	16,208	15,307	24,863	21,539
什項支出	(1,239)	(575)	(1,455)	(2,003)
	<u>\$ 54,651</u>	<u>\$ 4,356</u>	<u>\$ 50,793</u>	<u>\$ 24,047</u>

(四) 財務成本

	105年4月1日 至6月30日	104年4月1日 至6月30日	105年1月1日 至6月30日	104年1月1日 至6月30日
銀行借款利息	\$ 4,073	\$ 7,023	\$ 9,636	\$ 15,715
可轉換公司債利息	<u>3,782</u>	<u>298</u>	<u>7,545</u>	<u>1,330</u>
	<u>\$ 7,855</u>	<u>\$ 7,321</u>	<u>\$ 17,181</u>	<u>\$ 17,045</u>

(五) 折舊、攤銷及員工福利費用

	105年4月1日至6月30日			104年4月1日至6月30日		
	屬於營業 成本者	屬於營業 費用者	合計	屬於營業 成本者	屬於營業 費用者	合計
短期員工福利	\$ 391,331	\$ 89,630	\$ 480,961	\$ 502,280	\$ 68,991	\$ 571,271
員工退職後福利						
確定提撥計畫	799	789	1,588	541	998	1,539
確定福利計畫	89	184	273	81	190	271
員工福利費用合計	<u>\$ 392,219</u>	<u>\$ 90,603</u>	<u>\$ 482,822</u>	<u>\$ 502,902</u>	<u>\$ 70,179</u>	<u>\$ 573,081</u>
折舊費用	<u>\$ 149,121</u>	<u>\$ 15,291</u>	<u>\$ 164,412</u>	<u>\$ 174,464</u>	<u>\$ 19,246</u>	<u>\$ 193,710</u>
攤銷費用	<u>\$ 711</u>	<u>\$ 3,992</u>	<u>\$ 4,703</u>	<u>\$ 2,416</u>	<u>\$ 2,049</u>	<u>\$ 4,465</u>

	105年1月1日至6月30日			104年1月1日至6月30日		
	屬於營業 成本者	屬於營業 費用者	合計	屬於營業 成本者	屬於營業 費用者	合計
短期員工福利	\$ 696,108	\$ 178,625	\$ 874,733	\$ 1,030,295	\$ 135,934	\$ 1,166,229
員工退職後福利						
確定提撥計畫	1,952	1,582	3,534	1,090	2,025	3,115
確定福利計畫	179	367	546	162	381	543
員工福利費用合計	<u>\$ 698,239</u>	<u>\$ 180,574</u>	<u>\$ 878,813</u>	<u>\$ 1,031,547</u>	<u>\$ 138,340</u>	<u>\$ 1,169,887</u>
折舊費用	<u>\$ 325,874</u>	<u>\$ 38,635</u>	<u>\$ 364,509</u>	<u>\$ 347,767</u>	<u>\$ 39,720</u>	<u>\$ 387,487</u>
攤銷費用	<u>\$ 1,463</u>	<u>\$ 7,624</u>	<u>\$ 9,087</u>	<u>\$ 4,909</u>	<u>\$ 3,611</u>	<u>\$ 8,520</u>

合併公司部分資產供出租使用，相關折舊費用帳列「其他收益及費損」項下，105年及104年1月1日至6月30日分別為8,106仟元及4,352仟元及105年及104年4月1日至6月30日分別為3,485仟元及2,662仟元。

依104年5月修正後公司法及105年6月經股東會決議之修正章程，本公司係以當年度扣除分派員工及董監酬勞前之稅前利益以3%至12%提撥員工酬勞及得以不高於3%提撥董監事酬勞。105年4月1日至6月30日及1月1日至6月30日發生虧損，因此估列員工酬勞及董監事酬勞為零。

修正前之章程係規定以當年度稅後可分配盈餘分別以3%至15%分派員工紅利及不高於3%分派董監事酬勞，本公司於104年4月1日至6月30日及1月1日至6月30日估列員工酬勞及董監事酬勞係依照修正前章程，分別按稅後淨利之一定比例計算。

	105年4月1日 至6月30日	104年4月1日 至6月30日	105年1月1日 至6月30日	104年1月1日 至6月30日
員工酬勞	<u>\$ -</u>	<u>\$ 8,750</u>	<u>\$ -</u>	<u>\$ 17,500</u>
董監事酬勞	<u>\$ -</u>	<u>\$ 3,375</u>	<u>\$ -</u>	<u>\$ 6,750</u>

年度合併財務報告通過發布日後若金額仍有變動，則依會計估計變動處理，於次一年度調整入帳。

本公司於105年3月30日舉行董事會及104年6月2日舉行股東常會，分別決議通過104年度員工酬勞及董監事酬勞與103年度員工紅利及董監事酬勞如下。104年度員工酬勞及董監事酬勞已於105年6月6日召開之股東常會決議修正章程後，報告股東會。

	104年度		103年度	
	現金	股票	現金紅利	股票紅利
員工酬勞／紅利	\$ 35,000	\$ -	\$ 35,000	\$ -
董監事酬勞	13,500	-	15,000	-

105年3月30日董事會決議配發之員工酬勞及董監事酬勞與104年6月2日股東常會決議配發之員工紅利及董監事酬勞與104及103年度合併財務報告認列之員工酬勞／紅利及董監事酬勞金額並無差異。

有關本公司105年董事會決議之員工酬勞及董監酬勞資訊及104年股東常會決議之員工紅利及董監酬勞資訊，請至台灣證券交易所「公開資訊觀測站」查詢。

二七、繼續營業單位所得稅

(一) 認列於損益之所得稅

所得稅費用（利益）之主要組成項目如下：

	105年4月1日 至6月30日	104年4月1日 至6月30日	105年1月1日 至6月30日	104年1月1日 至6月30日
當期所得稅				
本期產生者	\$ 9,421	\$ 56,081	\$ 17,266	\$ 188,170
未分配盈餘加徵	6,751	13,171	6,751	13,171
以前年度之調整	17,888	8,171	17,888	8,171
遞延所得稅				
本期產生者	(53,058)	42,593	(96,630)	(9,855)
認列於損益之所得稅費用	<u>(\$ 18,998)</u>	<u>\$ 120,016</u>	<u>(\$ 54,725)</u>	<u>\$ 199,657</u>

(二) 認列於其他綜合損益之所得稅

	105年4月1日 至6月30日	104年4月1日 至6月30日	105年1月1日 至6月30日	104年1月1日 至6月30日
遞延所得稅				
本期產生者				
— 國外營運機構換算	<u>(\$ 26,544)</u>	<u>(\$ 13,820)</u>	<u>(\$ 59,336)</u>	<u>(\$ 30,895)</u>

(三) 兩稅合一相關資訊

	105年6月30日	104年12月31日	104年6月30日
未分配盈餘			
86 年度以前	\$ 981	\$ 981	\$ 981
87 年度以後	<u>1,180,629</u>	<u>2,016,691</u>	<u>1,736,890</u>
	<u>\$ 1,181,610</u>	<u>\$ 2,017,672</u>	<u>\$ 1,737,871</u>
股東可扣抵稅額帳戶餘額	<u>\$ 346,121</u>	<u>\$ 302,864</u>	<u>\$ 395,154</u>

	104年度 (預計)	103年度 (實際)
盈餘分配適用之稅額扣抵比率	17.59%	20.06%

(四) 所得稅核定情形

合併公司之本公司及翔鈦光電公司之營利事業所得稅申報業經稅捐稽徵機關核定至 103 年度。

二八、每股盈餘

(一) 基本每股盈餘

用以計算基本每股盈餘之盈餘及普通股加權平均股數如下：

	105年4月1日 至6月30日	104年4月1日 至6月30日	105年1月1日 至6月30日	104年1月1日 至6月30日
歸屬於本公司業主之淨利	<u>(\$ 94,341)</u>	<u>\$ 138,764</u>	<u>(\$ 243,984)</u>	<u>\$ 360,777</u>
用以計算基本每股盈餘之普通股加權平均股數 (仟股)	<u>125,151</u>	<u>122,560</u>	<u>125,151</u>	<u>120,892</u>
基本每股盈餘 (元)	<u>(\$ 0.75)</u>	<u>\$ 1.13</u>	<u>(\$ 1.95)</u>	<u>\$ 2.98</u>

(二) 稀釋每股盈餘

用以計算稀釋每股盈餘之盈餘及普通股加權平均股數如下：

	105年4月1日 至6月30日	104年4月1日 至6月30日	105年1月1日 至6月30日	104年1月1日 至6月30日
歸屬於本公司業主之淨利	(\$ 94,341)	\$ 138,764	(\$ 243,984)	\$ 360,777
具稀釋作用潛在普通股之影響：				
可轉換公司債稅後利息	<u>3,139</u>	<u>247</u>	<u>6,262</u>	<u>1,104</u>
用以計算繼續營業單位稀釋每股盈餘之淨利	<u>(\$ 91,202)</u>	<u>\$ 139,011</u>	<u>(\$ 237,722)</u>	<u>\$ 361,881</u>
加權平均股數(仟股)	125,151	122,560	125,151	120,892
具稀釋作用潛在普通股之影響				
轉換公司債(仟股)	-	12,084	-	12,101
員工酬勞/紅利(仟股)	-	580	409	657
員工認股權(仟股)	<u>-</u>	<u>10</u>	<u>-</u>	<u>17</u>
用以計算稀釋每股盈餘之普通股加權平均股數(仟股)	<u>125,151</u>	<u>135,234</u>	<u>125,560</u>	<u>133,667</u>
稀釋每股盈餘(元)	<u>(\$ 0.73)</u>	<u>\$ 1.03</u>	<u>(\$ 1.89)</u>	<u>\$ 2.71</u>

本公司流通在外可轉換公司債若進行轉換，因執行價格高於 105 年 1 月 1 日至 6 月 30 日股份之平均市價，因具反稀釋作用，故未納入 105 年 4 月 1 日至 6 月 30 日及 1 月 1 日至 6 月 30 日之稀釋每股盈餘計算。

若合併公司得選擇以股票或現金發放員工酬勞，則計算稀釋每股盈餘時，假設員工酬勞將採發放股票方式，並於該潛在普通股具有稀釋作用時計入加權平均流通在外股數，以計算稀釋每股盈餘。於次年度股東會決議員工酬勞發放股數前計算稀釋每股盈餘時，亦繼續考量該等潛在普通股之稀釋作用。

二九、股份基礎給付協議

本公司員工認股權計畫

本公司分別於 96 年 8 月及 96 年 10 月給與員工認股權 5,000 仟單位(其中員工放棄 1,141 單位)及 660 仟單位(其中員工放棄 57 單位)，每 1 單位可認購普通股 1,000 股。給與對象包含本公司及子公司符合特

定條件之員工。認股權之存續期間均為 8 年，憑證持有人於發行屆滿 2 年之日起，可行使被給與之一定比例之認股權。認股權行使價格為以最近期經會計師簽證之財務報告每股淨值，認股權發行後，遇有本公司普通股股份發生變動時，認股權行使價格依規定公式予以調整。

員工認股權之相關資訊如下：

	105年1月1日至6月30日		104年1月1日至6月30日	
	單位 (仟)	加權平均 執行價格 (元)	單位 (仟)	加權平均 執行價格 (元)
員工認股權				
期初流通在外	-		55	
本年度執行	-	\$ -	(55)	\$ 39.9
期末流通在外	-		-	
期末可執行	-		-	

三十、非現金交易

本公司經股東會決議配發之現金股利於 105 年及 104 年 6 月 30 日尚未發放，參閱附註二五。

三一、營業租賃協議

合併公司為承租人

(一) 租賃協議

承 租 人	出 租 人	標 的 物	租 期 及 租 金 支 付 方 式
東莞新崧公司	東莞市長安鎮烏沙江貝經濟合作社	廠房及宿舍等三筆	102.12.01~107.11.30，月租金人民幣 281 仟元。 102.12.01~107.11.30，月租金人民幣 48 仟元。
"	"	廠房及宿舍等三筆	102.12.01~107.11.30，月租金人民幣 71 仟元。
"	"	廠房及宿舍等二筆	103.06.01~108.05.31，月租金人民幣 24 仟元。 103.06.01~108.05.31，月租金人民幣 8 仟元。
"	鄭 彩 虹	廠房、宿舍及配套設施等	104.11.01~108.02.28，月租金人民幣 635 仟元。
"	藍 志 興	商住樓一棟 2-14 層	104.12.01~112.11.30，月租金人民幣 203 仟元。

(接次頁)

(承前頁)

承租人	出租人	標的物	租期及租金支付方式
東莞呈達公司	鄭彩虹	廠房及宿舍	104.07.01~109.06.30，月租金人民幣392仟元。
東莞辰崧公司	孫榆昊	廠房及宿舍 等二筆	104.05.01~109.04.30，月租金人民幣663仟元。 104.05.01~109.04.30，月租金人民幣636仟元。

(二) 不可取消營業租賃之未來最低租賃給付總額如下：

	105年6月30日	104年12月31日	104年6月30日
不超過1年	\$ 201,123	\$ 228,500	\$ 149,897
1~5年	<u>501,797</u>	<u>608,648</u>	<u>466,158</u>
	<u>\$ 702,920</u>	<u>\$ 837,148</u>	<u>\$ 616,055</u>

三二、資本風險管理

合併公司目前處於穩定經營階段，資本風險管理目標係確保集團內各企業能夠在繼續經營與成長前提下，藉由將債務及權益餘額最適化，以使股東報酬極大化。

合併公司採用審慎之風險管理策略並定期審核，依據合併公司所營事業之產業規模及營運特性、未來之成長性、發展藍圖及所需之資本支出，並進一步對所需之營運資金與現金做出整體性的規劃，以決定合併公司適當之資本結構。

三三、金融工具

(一) 公允價值資訊－非按公允價值衡量之金融工具

1. 帳面金額與公允價值有重大差異之金融資產及金融負債

	105年6月30日		104年12月31日		104年6月30日	
	帳面金額	公允價值	帳面金額	公允價值	帳面金額	公允價值
<u>金融負債</u>						
以攤銷後成本衡量之金融負債						
一可轉換公司債	\$737,615	\$794,400	\$730,070	\$812,000	\$749,618	\$888,892

2. 公允價值衡量層級

105年6月30日

	<u>第 1 等級</u>	<u>第 2 等級</u>	<u>第 3 等級</u>	<u>合 計</u>
<u>以攤銷後成本衡量之金融負債</u>				
可轉換公司債	\$ 794,400	\$ -	\$ -	\$ 794,400

104年12月31日

	<u>第 1 等級</u>	<u>第 2 等級</u>	<u>第 3 等級</u>	<u>合 計</u>
<u>以攤銷後成本衡量之金融負債</u>				
可轉換公司債	\$ 812,000	\$ -	\$ -	\$ 812,000

104年6月30日

	<u>第 1 等級</u>	<u>第 2 等級</u>	<u>第 3 等級</u>	<u>合 計</u>
<u>以攤銷後成本衡量之金融負債</u>				
可轉換公司債	\$ 888,892	\$ -	\$ -	\$ 888,892

(二) 公允價值資訊－按公允價值衡量之金融工具

1. 公允價值層級

105年6月30日

	<u>第 1 等級</u>	<u>第 2 等級</u>	<u>第 3 等級</u>	<u>合 計</u>
<u>備供出售金融資產</u>				
國內上市(櫃)有價證券				
權益投資	\$ 12,382	\$ -	\$ -	\$ 12,382
<u>透過損益按公允價值衡量之金融負債</u>				
其他	-	-	17,360	17,360

104年12月31日

	<u>第 1 等級</u>	<u>第 2 等級</u>	<u>第 3 等級</u>	<u>合 計</u>
<u>備供出售金融資產</u>				
國內上市(櫃)有價證券				
權益投資	\$ 11,480	\$ -	\$ -	\$ 11,480
<u>透過損益按公允價值衡量之金融負債</u>				
其他	-	-	11,840	11,840

104年6月30日

	第 1 等級	第 2 等級	第 3 等級	合 計
<u>備供出售金融資產</u>				
國內上市(櫃)有價證券				
權益投資	\$ 13,357	\$ -	\$ -	\$ 13,357
<u>透過損益按公允價值衡量</u>				
<u>之金融負債</u>				
其 他	-	-	9,003	9,003

105年及104年1月1日至6月30日無第1級與第2級公允價值衡量間移轉之情形。

2. 金融資產以第3級公允價值衡量之調節

105年1月1日至6月30日

	透過損益按公允價值衡量之金融負債
期初餘額	(\$ 11,840)
認列於損益	(5,520)
期末餘額	(\$ 17,360)

104年1月1日至6月30日

	透過損益按公允價值衡量之金融負債
<u>金融負債</u>	
期初餘額	(\$ 335)
本期發行	(8,960)
認列於損益	255
可轉換公司債轉換	37
期末餘額	(\$ 9,003)

3. 第3等級公允價值衡量之評價技術及輸入值

衍生工具—贖回權及賣回權價值係採用二元樹可轉債評價模型估算公允價值，採用之重大不可觀察輸入值為股價波動率。當股價波動率增加，該等衍生工具公允價值將會增加。

(三) 金融工具之種類

	105年6月30日	104年12月31日	104年6月30日
<u>金融資產</u>			
放款及應收款(註1)	\$ 4,854,626	\$ 5,271,940	\$ 6,321,357
備供出售金融資產	12,382	11,480	13,357
<u>金融負債</u>			
透過損益按公允價值衡量			
其他	17,360	11,840	9,003
以攤銷後成本衡量(註2)	3,975,457	3,565,107	5,191,035

註1：餘額係包含現金及約當現金、應收票據、應收帳款、其他金融資產及其他應收款等以攤銷後成本衡量之放款及應收款。

註2：餘額係包含短期借款、應付票據、應付帳款、應付設備款、其他應付款、應付股利、應付公司債及長期借款等以攤銷後成本衡量之金融負債。

(四) 財務風險管理目的與政策

合併公司致力於確保公司因應營運所需時具有足夠且具成本效益之營運資本。合併公司審慎管理與營運活動相關之外幣匯率風險、信用風險及流動性風險等，以降低市場之不確定性對公司財務發生潛在之不利影響。

合併公司透過衍生金融工具規避風險，以減輕該等風險之影響。衍生金融工具之運用受合併公司董事會通過之內控制度所規範，其為市場風險(包括匯率風險及利率風險)、信用風險、衍生金融工具與非衍生金融工具之運用以及剩餘流動資金之運用原則，均恪遵整體財務風險管理及權責劃分之相關財務管理程序。

1. 市場風險

合併公司主要曝露於外幣匯率變動及利率變動等市場風險，並使用某些衍生金融工具以管理相關風險。

(1) 匯率風險

合併公司從事遠期外匯交易合約，即在規避外幣淨資產負債之匯率風險，因此匯率變動產生之損益大致會與被避險項目之損益相抵消，故市場價格風險並不重大。

有關外幣匯率風險之敏感性分析，主要係針對資產負債表日之外幣貨幣性項目計算。當新台幣相對外幣有1%不利變動時，合併公司於105年及104年1月1日至6月30日之稅後淨利將分別減少10,478仟元及14,703仟元。

(2) 利率風險

利率風險係指由於市場利率之變動所造成金融工具公允價值變動之風險。合併公司之利率風險，主要係來自於銀行借款，合併公司之應付公司債均為固定利率且以攤銷後成本衡量，故利率變動並不會影響未來現金流量。

有關利率風險之敏感度分析，係假設資產負債表日之借款於整個報導期間持有，當利率上升100個基點(1%)，且其他條件固定不變的情況下，合併公司於105年及104年1月1日至6月30日之稅後淨利將分別減少4,358仟元及8,159仟元。

(3) 其他價格風險

合併公司因上市櫃權益證券投資而產生權益價格風險。該權益投資非持有供交易而係屬賺取股利收入為主，合併公司並未積極交易該等投資，並定期評估市場價格風險影響程度，作為因應之決策，俾使風險降至最低。

假設資產負債表日之權益工具價格下降5%，合併公司105年及104年1月1日至6月30日之稅後淨利將不會受到影響，因其係被分類為備供出售金融資產，惟合併公司105年及104年1月1日至6月30日之其他綜合損益將分別減少619仟元及668仟元。

2. 信用風險

信用風險係指交易對方拖欠合約義務而造成合併公司財務損失之風險。合併公司之信用風險，主要係來自於營運活動產生之應收款項，截至資產負債表日，合併公司可能因交易對方未履行義務造成財務損失之最大信用風險暴險係資產負債表上所認列之金融資產帳面價值。

為減輕信用風險，合併公司管理階層對授信額度之決定及授信核准訂有管理控制程序，以確保逾期應收款項之回收。此外，合併公司於資產負債表日會逐一複核應收款項之可回收金額以確保無法回收之應收款項已提列適當減損損失。據此，合併公司管理階層認為合併公司之信用風險已顯著減少。另因流動資金之交易對方均為信用良好之金融機構及公司組織，故該信用風險係屬有限，因此不預期有重大之信用風險。

3. 流動性風險

合併公司係透過管理及維持足夠部位之現金及約當現金以支應合併公司營運並減輕現金流量波動之影響。合併公司係透過維持適當之資金及銀行額度，以支應各項合約義務。因此，合併公司之營運資金足以支應，故未有因無法籌措資金以履行合約義務之流動性風險。

截至 105 年 6 月 30 日暨 104 年 12 月 31 日及 6 月 30 日止，合併公司未動用之銀行融資額度分別為 2,506,000 仟元、2,098,175 仟元及 1,785,378 仟元。

非衍生金融負債剩餘合約到期分析係依合併公司最早可能被要求還款之日期，按金融負債未折現現金流量編製。因此，合併公司可被要求立即還款之銀行借款，係列於下表中最早之期間內，不考慮銀行立即執行該權利之機率；其他非衍生金融負債到期分析係依照約定之還款日編製。

105 年 6 月 30 日

	短於 1 年	1 至 2 年	2 至 3 年	3 年 以上	合 計
非衍生金融負債					
應付票據	\$ 428	\$ -	\$ -	\$ -	\$ 428
應付帳款	779,124	1,394	307	2,443	783,268
應付設備款	69,772	-	-	2,042	71,814
應付股利	525,635	-	-	-	525,635
其他應付款－其他	691,870	25,713	1,382	66,329	785,294
其他應付款－關係人	21,403	-	-	-	21,403
一年內到期長期借款	45,833	-	-	-	45,833
應付公司債	-	-	-	737,615	737,615
長期借款	-	983,334	20,833	-	1,004,167
其他非流動負債－其他	17,079	2,955	-	217	20,251
	<u>\$ 2,151,144</u>	<u>\$ 1,013,396</u>	<u>\$ 22,522</u>	<u>\$ 808,646</u>	<u>\$ 3,995,708</u>

104 年 12 月 31 日

	短 於 1 年	1 至 2 年	2 至 3 年	3 年 以 上	合 計
<u>非衍生金融負債</u>					
短期借款	\$ 32,825	\$ -	\$ -	\$ -	\$ 32,825
應付票據	1,301	-	-	-	1,301
應付帳款	815,870	17	-	2,397	818,284
應付帳款－關係人	1,646	-	-	-	1,646
應付設備款	40,711	28,361	109	-	69,181
其他應付款－其他	853,349	717	729	4,914	859,709
其他應付款－關係人	2,091	-	-	-	2,091
一年內到期長期借款	20,833	-	-	-	20,833
應付公司債	-	-	-	730,070	730,070
長期借款	-	983,333	45,834	-	1,029,167
其他非流動負債－其他	29,102	5,152	779	-	35,033
	<u>\$ 1,797,728</u>	<u>\$ 1,017,580</u>	<u>\$ 47,451</u>	<u>\$ 737,381</u>	<u>\$ 3,600,140</u>

104 年 6 月 30 日

	短 於 1 年	1 至 2 年	2 至 3 年	3 年 以 上	合 計
<u>非衍生金融負債</u>					
短期借款	\$ 254,300	\$ -	\$ -	\$ -	\$ 254,300
應付票據	1,182	-	-	-	1,182
應付帳款	953,032	218	-	826	954,076
應付帳款－關係人	15,933	-	-	-	15,933
應付設備款	72,061	-	10	99	72,170
應付股利	517,450	-	-	-	517,450
其他應付款－其他	907,526	-	-	-	907,526
其他應付款－關係人	7,071	-	-	-	7,071
一年內到期長期借款	801,292	-	-	-	801,292
應付公司債（含一年內到期部分）	27,015	-	-	722,603	749,618
長期借款	-	862,500	47,917	-	910,417
其他非流動負債－其他	-	-	-	225	225
	<u>\$ 3,556,862</u>	<u>\$ 862,718</u>	<u>\$ 47,927</u>	<u>\$ 723,753</u>	<u>\$ 5,191,260</u>

三四、關係人交易

本公司及子公司（係本公司之關係人）間之交易、帳戶餘額、收益及費損於合併時全數予以銷除，故未揭露於本附註。合併公司與關係人間之交易如下。

(一) 營業收入

帳 列 項 目	關 係 人 類 別	105年4月1日 至6月30日	104年4月1日 至6月30日	105年1月1日 至6月30日	104年1月1日 至6月30日
銷貨收入	關聯企業	<u>\$ 4,919</u>	<u>\$ 8,096</u>	<u>\$ 8,690</u>	<u>\$ 39,432</u>

合併公司與關係人之銷貨，其交易條件與一般客戶無重大差異。

(二) 應收關係人款項（不含對關係人放款）

帳列項目	關係人類別	105年6月30日	104年12月31日	104年6月30日
應收帳款	關聯企業	\$ 17,744	\$ 18,325	\$ 24,862
其他應收款	關聯企業	\$ 55,056	\$ 64,189	\$ 42,453
	其他關係人	-	872	828
		\$ 55,056	\$ 65,061	\$ 43,281

105年及104年1月1日至6月30日應收關係人款項並未提列呆帳費用。

(三) 應付關係人款項（不含向關係人借款）

帳列項目	關係人類別	105年6月30日	104年12月31日	104年6月30日
應付帳款	其他關係人	\$ -	\$ 1,646	\$ 15,933
其他應付款	關聯企業	\$ 11	\$ -	\$ -
	其他關係人	21,392	2,091	7,071
		\$ 21,403	\$ 2,091	\$ 7,071

(四) 其他關係人交易

帳列項目	關係人類別	105年4月1日 至6月30日	104年4月1日 至6月30日	105年1月1日 至6月30日	104年1月1日 至6月30日
加工費用	其他關係人	\$ 19,449	\$ 120,775	\$ 28,468	\$ 140,433
加工收入	其他關係人	\$ -	\$ -	\$ -	\$ 8
其他收入	關聯企業	\$ 24,199	\$ 768	\$ 42,027	\$ 1,136
	其他關係人	115	848	256	925
		\$ 24,314	\$ 1,616	\$ 42,283	\$ 2,061

帳列項目	關係人類別	105年6月30日	104年12月31日	104年6月30日
預收貨款	關聯企業	\$ 3,844	\$ 2,691	\$ 485
	其他關係人	9,764	-	5,082
		\$ 13,608	\$ 2,691	\$ 5,567
其他流動負債	關聯企業	\$ -	\$ 2,484	\$ -

(五) 租金收入

關係人	租賃標約	租金收取方式	105年4月1日 至6月30日	104年4月1日 至6月30日	105年1月1日 至6月30日	104年1月1日 至6月30日
關聯企業	江蘇省東南經濟開發區久隆路28號	每月定額收取廠房及宿舍租金	\$ 2,036	\$ 1,574	\$ 4,138	\$ 3,204
	上海市松江區泗鎮九千路368號	每月定額收取廠房及宿舍租金	-	-	-	121
			<u>\$ 2,036</u>	<u>\$ 1,574</u>	<u>\$ 4,138</u>	<u>\$ 3,325</u>

(六) 主要管理階層薪酬

105年及104年1月1日至6月30日對董事及其他主要管理階層之薪酬總額如下：

	105年4月1日 至6月30日	104年4月1日 至6月30日	105年1月1日 至6月30日	104年1月1日 至6月30日
短期員工福利	\$ 11,472	\$ 15,413	\$ 23,900	\$ 32,204
退職後福利	377	331	768	662
	<u>\$ 11,849</u>	<u>\$ 15,744</u>	<u>\$ 24,668</u>	<u>\$ 32,866</u>

董事及其他主要管理階層之薪酬係由薪酬委員會依照個人績效及市場趨勢決定。

(七) 本公司於98年與兆宣企業有限公司(Samoa)簽定股權轉讓合約，於104年度結束前，以各年度成宜企業有限公司(Samoa)最近期財務報表之每股淨值購買成宜企業有限公司(Samoa)42.12%之普通股股權，截至103年12月31日止累計持股達80%。本公司於104年11月以成宜企業有限公司(Samoa)104年6月30日財務報表之每股淨值，購買剩餘20%之成宜企業有限公司(Samoa)普通股股權計445,233仟元，截至104年12月31日止，本公司累計持股已達100%。

三五、質押之資產

合併公司下列資產業經提供為融資借款之擔保品、海關之保證及訴訟案件之法院擔保金：

	105年6月30日	104年12月31日	104年6月30日
不動產、廠房及設備—土地	\$ 79,244	\$ 79,244	\$ 79,244
不動產、廠房及設備—房屋及建築	42,418	43,126	43,342
長期預付租金	17,651	18,905	19,450
其他金融資產—流動	84,170	65,751	83,927
	<u>\$ 223,483</u>	<u>\$ 207,026</u>	<u>\$ 225,963</u>

三六、重大或有負債及未認列之合約承諾

除已於其他附註所述者外，合併公司於資產負債表日之重大承諾事項及或有事項如下：

- (一) 合併公司之谷崧工業公司 (Samoa) 與各廠商簽訂購置機器設備及裝修工程合約，合約總價約 25,309 仟元，已付價款及進口稅捐計 23,233 仟元，帳列預付設備款項下。
- (二) 合併公司之新勤國際公司 (Samoa) 與各廠商簽訂購置機器設備及整修工程合約，合約總價約 7,206 仟元，已付價款及進口稅捐計 5,662 仟元，帳列預付設備款項下。
- (三) 合併公司之成達工業公司 (Samoa) 與各廠商簽訂購置機器設備及整修工程合約，合約總價約 4,706 仟元，已付價款及進口稅捐計 2,353 仟元，帳列預付設備款項下。
- (四) 合併公司之東莞呈達公司 (Samoa) 與各廠商簽訂購置機器設備及整修工程合約，合約總價約 48,668 仟元，已付價款及進口稅捐計 19,568 仟元，帳列預付設備款項下。
- (五) 合併公司之常熟谷崧公司與各廠商簽訂購置機器設備及整修工程合約，合約總價約 3,160 仟元，已付價款及進口稅捐計 1,946 仟元，帳列預付設備款項下。
- (六) 合併公司之東莞新崧公司與各廠商簽訂購置機器設備及整修工程合約，合約總價約 185,068 仟元，已付價款及進口稅捐計 165,013 仟元，帳列預付設備款項下。
- (七) 合併公司之東莞辰崧公司與各廠商簽訂購置機器設備及整修工程合約，合約總價約 93,862 仟元，已付價款及進口稅捐計 46,365 仟元，帳列預付設備款項下。
- (八) 合併公司之本公司有關數位相機侵權仲裁說明如下：
 1. 事由：JC 開發株式會社於 99 年度向日本商事仲裁協會申請鏡頭設計侵權仲裁，要求禁止本公司製造及販賣該公司所設計之數位相機鏡頭，並支付該公司美元 2,662 仟元、日幣 635 仟元及人民幣 393 仟元之侵權賠償。

2. 訴訟情形：依據 101 年 1 月 16 日日本商事仲裁協會東京 10-11 號仲裁事件之仲裁判斷書，判決如下：

- (1) 被訴願人（本公司）應支付訴願人（JC 開發株式會社）美元 1,441 仟元及日幣 1,270 仟元以及相對於該等金額自 99 年 11 月 24 日起直到支付結束為止按 6% 之比例計算的金額。
- (2) 被訴願人不得製造銷售附件物件目錄記載之數位相機變焦（zoom）鏡筒。
- (3) 被訴願人應支付訴願人日幣 1,562 仟元之訴訟費用。

JC 開發株式會社依照日本仲裁判斷與台灣桃園地方法院之承認裁定，向本公司聲請強制執行之金額包括債權賠償費：43,901 仟元及自 99 年 11 月 24 日起至清償日止按年利率 6% 計算之利息、執行費 351 仟元。本公司向台灣桃園地方法院聲請停止強制執行程序獲准，業提供 13,400 仟元之銀行無記名可轉讓定期存單為擔保（帳列「其他金融資產－流動」項下），強制執行程序已暫予停止。

截至 105 年 6 月 30 日止，本公司因上述對 JC 開發株式會社提起債務人異議之訴及請求法院判決撤銷前述之強制執行程序，並確認 JC 開發株式會社對本公司關於前述日本仲裁判斷之債權不存在。台灣桃園地方法院一審與高等法院二審均判決本公司敗訴，本公司業已上訴最高法院第三審，並已估列相關賠償費及所加計利息共計 58,586 仟元，帳列其他應付款項下。

三七、具重大影響之外幣金融資產及負債

以下資訊係按合併公司各個體功能性貨幣以外之外幣彙總表達，所揭露之匯率係指該等外幣換算至功能性貨幣之匯率。具重大影響之外幣資產及負債如下：

105年6月30日

	外	幣	匯	率	帳	面	金	額
<u>外幣資產</u>								
<u>貨幣性項目</u>								
美 元	\$	20,350	6.63	(美元：人民幣)	\$	656,807		
美 元		29,290	32.28	(美元：新台幣)		945,333		
歐 元		526	7.37	(歐元：人民幣)		18,870		
歐 元		11	1.11	(歐元：美元)		395		
歐 元		2	35.89	(歐元：新台幣)		86		
日 圓		36,550	0.06	(日圓：人民幣)		11,488		
日 圓		143,630	0.01	(日圓：美元)		45,143		
日 圓		86	0.31	(日圓：新台幣)		27		
港 幣		100	0.85	(港幣：人民幣)		417		
港 幣		5,086	0.13	(港幣：美元)		21,154		
港 幣		13,357	4.16	(港幣：新台幣)		55,553		
人 民 幣		2,849	0.15	(人民幣：美元)		13,804		
人 民 幣		29	4.85	(人民幣：新台幣)		140		
						<u>\$ 1,769,217</u>		
<u>非貨幣性項目</u>								
採權益法之關聯								
企業及合資								
人 民 幣		115,165	4.85	(人民幣：美元)	\$	67,565		
美 元		2,093	32.28	(美元：新台幣)		557,963		
						<u>\$ 625,528</u>		
<u>外幣負債</u>								
<u>貨幣性項目</u>								
美 元		10,732	6.63	(美元：人民幣)	\$	346,363		
美 元		1,059	32.28	(美元：新台幣)		34,177		
歐 元		16	7.37	(歐元：人民幣)		568		
日 圓		11,838	0.06	(日圓：人民幣)		3,721		
日 圓		298,580	0.01	(日圓：美元)		93,844		
日 圓		25,838	0.31	(日圓：新台幣)		8,121		
港 幣		1,297	0.85	(港幣：人民幣)		5,393		
港 幣		34	0.13	(港幣：美元)		140		
港 幣		363	4.16	(港幣：新台幣)		1,509		
人 民 幣		2,599	0.15	(人民幣：美元)		12,590		
人 民 幣		80	4.85	(人民幣：新台幣)		386		
						<u>\$ 506,812</u>		

104 年 12 月 31 日

		外	幣 匯	率	帳 面 金 額
<u>外 幣 資 產</u>					
<u>貨幣性項目</u>					
美 元	\$	25,109	6.49 (美元：人民幣)		\$ 824,208
美 元		64,291	32.83 (美元：新台幣)		2,110,349
歐 元		37	7.10 (歐元：人民幣)		1,313
歐 元		1	35.88 (歐元：新台幣)		51
日 圓		50	0.05 (日圓：人民幣)		14
日 圓		14	0.01 (日圓：美元)		4
日 圓		175	0.27 (日圓：新台幣)		48
港 幣		356	0.84 (港幣：人民幣)		1,507
港 幣		209,387	0.13 (港幣：美元)		886,755
港 幣		4,808	4.24 (港幣：新台幣)		20,363
人 民 幣		7,426	0.15 (人民幣：美元)		37,094
					<u>\$ 3,881,706</u>
<u>非貨幣性項目</u>					
採權益法之關聯					
企業及合資					
人 民 幣		134,675	0.15 (人民幣：美元)		\$ 672,700
美 元		2,567	32.83 (美元：新台幣)		84,262
					<u>\$ 756,962</u>
<u>外 幣 負 債</u>					
<u>貨幣性項目</u>					
美 元		12,409	6.49 (美元：人民幣)		\$ 407,313
美 元		1,593	32.83 (美元：新台幣)		52,292
日 圓		43,089	0.05 (日圓：人民幣)		11,750
日 圓		397,953	0.01 (日圓：美元)		108,522
日 圓		32,804	0.27 (日圓：新台幣)		8,946
港 幣		2,887	0.84 (港幣：人民幣)		12,227
港 幣		600	0.13 (港幣：美元)		2,539
港 幣		4,296	4.24 (港幣：新台幣)		18,195
人 民 幣		21,956	0.15 (人民幣：美元)		109,671
人 民 幣		4,216	4.99 (人民幣：新台幣)		21,059
					<u>\$ 752,514</u>

104年6月30日

外幣資產	外幣	匯率	帳面金額
<u>貨幣性項目</u>			
美元	\$ 27,407	6.11 (美元：人民幣)	\$ 845,765
美元	58,946	30.86 (美元：新台幣)	1,819,089
歐元	28	6.83 (歐元：人民幣)	982
歐元	14	1.12 (歐元：美元)	485
歐元	2	34.46 (歐元：新台幣)	49
日圓	8,070	0.05 (日圓：人民幣)	2,037
日圓	17,320	0.01 (日圓：美元)	4,371
日圓	3,588	0.25 (日圓：新台幣)	906
港幣	18,308	0.13 (港幣：美元)	72,866
港幣	3,487	3.98 (港幣：新台幣)	13,878
人民幣	34,557	0.16 (人民幣：美元)	171,852
新幣	1,093	4.62 (新幣：人民幣)	25,139
			<u>\$ 2,957,419</u>
<u>非貨幣性項目</u>			
採權益法之關聯企業			
人民幣	166,882	4.973 (人民幣：美元)	\$ 829,904
美金	2,996	30.86 (美元：新台幣)	92,436
			<u>\$ 922,340</u>
<u>外幣負債</u>			
<u>貨幣性項目</u>			
美元	4,380	6.11 (美元：人民幣)	\$ 135,182
美元	15,547	30.86 (美元：新台幣)	479,765
日圓	54,856	0.05 (日圓：人民幣)	13,846
日圓	3,578	0.01 (日圓：美元)	903
日圓	7,053	0.25 (日圓：新台幣)	1,780
港幣	34,545	0.79 (港幣：人民幣)	137,487
港幣	1,075	0.13 (港幣：美元)	4,278
港幣	12,622	3.98 (港幣：新台幣)	50,238
人民幣	55,891	0.16 (人民幣：美元)	277,947
人民幣	16,994	4.97 (人民幣：新台幣)	84,510
			<u>\$ 1,185,936</u>

合併公司於 105 年及 104 年 4 月 1 日至 6 月 30 日與 105 年及 104 年 1 月 1 日至 6 月 30 日外幣兌換損益(包含已實現及未實現兌換損益)分別為利益 45,362 仟元、損失 10,280 仟元、利益 32,905 仟元及利益

4,256 仟元，由於外幣交易及集團個體之功能性貨幣種類繁多，故無法按各重大影響之外幣別揭露兌換損益。

三八、附註揭露事項

(一) 重大交易事項及(二)轉投資事業相關資訊：

1. 資金貸與他人：附表一。
2. 為他人背書保證：附表二。
3. 期末持有有價證券情形（不包含投資子公司、關聯企業及合資權益部分）：附表三。
4. 累積買進或賣出同一有價證券之金額達新臺幣 3 億元或實收資本額 20% 以上：無。
5. 取得不動產之金額達新臺幣 3 億元或實收資本額 20% 以上：無。
6. 處分不動產之金額達新臺幣 3 億元或實收資本額 20% 以上：無。
7. 與關係人進、銷貨之金額達新臺幣 1 億元或實收資本額 20% 以上：附表四。
8. 應收關係人款項達新臺幣 1 億元或實收資本額 20% 以上：附表六。
9. 從事衍生工具交易：附註七及二十。
10. 其他：母子公司間及各子公司間之業務關係及重要交易往來情形及金額：附表八。
11. 被投資公司資訊：附表五。

(三) 大陸投資資訊：

1. 大陸被投資公司名稱、主要營業項目、實收資本額、投資方式、資金匯出入情形、持股比例、投資損益、期末投資帳面金額、已匯回投資損益及赴大陸地區投資限額：附表七。
2. 與大陸被投資公司直接或間接經由第三地區所發生下列之重大交易事項，及其價格、付款條件、未實現損益：附表七。
 - (1) 進貨金額及百分比與相關應付款項之期末餘額及百分比。
 - (2) 銷貨金額及百分比與相關應收款項之期末餘額及百分比。
 - (3) 財產交易金額及其所產生之損益數額。
 - (4) 票據背書保證或提供擔保品之期末餘額及其目的。

(5) 資金融通之最高餘額、期末餘額、利率區間及當期利息總額。

(6) 其他對當期損益或財務狀況有重大影響之交易事項，如勞務之提供或收受等。

三九、部門資訊

合併公司主要營運決策者用以分配資源及評量部門績效之資訊，主要係依據各營運區域之財務資訊。合併公司之應報導部門依主要營運區域可劃分如下：

1. 臺灣及華南區域
2. 華南區域（主要營運範圍為大陸內銷）
3. 華中上海區域
4. 華中常熟區域
5. 其他

(一) 部門收入與營運結果

合併公司繼續營業單位之收入與營運結果依應報導部門分析如下：

	105年1月1日至6月30日						合 計
	臺灣及華南 區 域	華 南 區 域	華 中 上 海 區 域	華 中 常 熟 區 域	其 他	調 整 及 沖 銷	
部門收入與營運結果							
來自外部客戶收入	\$ 1,581,030	\$ 437,665	\$ 247,377	\$ 448,126	\$ 34,404	\$ -	\$ 2,748,602
部門間收入	<u>1,186,051</u>	<u>1,203,071</u>	<u>615</u>	<u>7,653</u>	<u>29,652</u>	<u>(2,427,042)</u>	-
收入合計	<u>\$ 2,767,081</u>	<u>\$ 1,640,736</u>	<u>\$ 247,992</u>	<u>\$ 455,779</u>	<u>\$ 64,056</u>	<u>(\$ 2,427,042)</u>	<u>\$ 2,748,602</u>
部門損益	<u>\$ 128,715</u>	<u>(\$ 282,275)</u>	<u>(\$ 7,673)</u>	<u>(\$ 64,494)</u>	<u>\$ 8,541</u>	<u>\$ 23,330</u>	<u>(\$ 193,856)</u>
利息收入							5,034
公司一般其他收入							33,877
利息費用							(17,181)
公司一般支出及損失							(124,735)
繼續營業單位稅前淨損							<u>(\$ 296,861)</u>
部門資產							
部門資產	<u>\$ 3,952,967</u>	<u>\$ 4,431,227</u>	<u>\$ 990,690</u>	<u>\$ 2,706,240</u>	<u>\$ 300,159</u>	<u>(\$ 2,271,143)</u>	\$ 10,110,140
投資							694,255
遞延所得稅資產							139,638
資產合計							<u>\$ 10,944,033</u>
折舊與攤銷	<u>\$ 74,992</u>	<u>\$ 252,884</u>	<u>\$ 28,426</u>	<u>\$ 21,977</u>	<u>\$ 3,423</u>		<u>\$ 381,702</u>
資本支出金額（固定資產增加）	<u>\$ 2,061</u>	<u>\$ 38,286</u>	<u>\$ 838</u>	<u>\$ 31,340</u>	<u>\$ 511</u>		<u>\$ 73,036</u>

104年1月1日至6月30日

	臺灣及華南 區 域	華 南 區 域	華 中 上 海 區 域	華 中 常 熟 區 域	其 他	調 整 及 沖 銷	合 計
部門收入與營運結果							
來自外部客戶收入	\$ 3,089,172	\$ 871,887	\$ 302,686	\$ 607,278	\$ 37,392	\$ -	\$ 4,908,415
部門間收入	<u>2,532,188</u>	<u>431,625</u>	<u>10,027</u>	<u>15,943</u>	-	(2,989,783)	-
收入合計	<u>\$ 5,621,360</u>	<u>\$ 1,303,512</u>	<u>\$ 312,713</u>	<u>\$ 623,221</u>	<u>\$ 37,392</u>	<u>(\$ 2,989,783)</u>	<u>\$ 4,908,415</u>
部門損益	<u>\$ 73,445</u>	<u>\$ 431,343</u>	<u>\$ 33,248</u>	<u>\$ 46,418</u>	<u>\$ 8,003</u>	<u>\$ 3,526</u>	\$ 595,983
利息收入							2,892
公司一般其他收入							18,108
利息費用							(17,045)
公司一般支出及損失							(14,467)
繼續營業單位稅前淨 利							<u>\$ 585,471</u>
部門資產							
部門資產	<u>\$ 6,569,430</u>	<u>\$ 4,117,740</u>	<u>\$ 1,044,926</u>	<u>\$ 3,386,177</u>	<u>\$ 235,384</u>	<u>(\$ 3,075,072)</u>	\$ 12,278,585
投 資							992,042
遞延所得稅資產							<u>82,165</u>
資產合計							<u>\$ 13,352,792</u>
折舊與攤銷	<u>\$ 244,725</u>	<u>\$ 61,399</u>	<u>\$ 32,943</u>	<u>\$ 54,912</u>	<u>\$ 6,380</u>		<u>\$ 400,359</u>
資本支出金額(固定 資產增加)	<u>\$ 76,474</u>	<u>\$ 27,645</u>	<u>\$ 3,229</u>	<u>\$ 49,418</u>	<u>\$ 126</u>		<u>\$ 156,892</u>

部門損益係指各個部門所賺取之利潤，不包含採用權益法認列之關聯企業及合資損益之份額、利息收入、處分不動產、廠房及設備損益、兌換損益、金融商品評價損益、財務成本以及所得稅費用。此衡量金額係提供予主要營運決策者，用以分配資源予部門及評量其績效。

谷崧精密工業股份有限公司及其子公司
資金貸與他人

民國 105 年 1 月 1 日至 6 月 30 日

附表一

單位：新台幣千元 / 美金千元 / 人民幣千元

編號	貸出資金之公司	貸與對象	往來項目	是否為關係人	本期最高餘額	期末餘額	實際動支金額	利率區間%	資金貸與性質	業務往來金額	有短期融通資金必要之原因	提列帳項	擔保	品價值		對個別對象資金貸與限額總額	與限額
														品名	價值		
1	東崧辰崧塑膠有限公司	新崧塑膠(東崧)有限公司	其他應收款	是	\$ 101,680 (RMB 20,000)	\$ 48,450 (RMB 10,000)	\$ 48,450 (RMB 10,000)	5.3	資金融通	利息收入 (RMB 177)	營運資金所需	\$ -	-	\$ -	\$ 1,317,610 (USD 40,824)	\$ 1,317,610 (USD 40,824)	
2	東崧呈達五金製品有限公司	新崧塑膠(東崧)有限公司	"	"	147,740 (RMB 30,000)	145,350 (RMB 30,000)	145,350 (RMB 30,000)	5.3	"	利息收入 (RMB 309)	"	-	-	(USD 530,741)	(USD 530,741)	530,741	
3	新勤國際有限公司(Samoa)	COXON PRECISE INTERNATIONAL LIMITED (BVI)	"	"	116,940 (USD 3,500)	112,963 (USD 3,500)	112,963 (USD 3,500)	1.5	"	利息收入 (USD 26)	"	-	-	(USD 1,795,902)	(USD 1,795,902)	1,795,902	
4	谷崧工業有限公司(Samoa)	新勤國際有限公司(Samoa)	"	"	49,219 (RMB 9,800)	47,481 (RMB 9,800)	47,481 (RMB 9,800)	5.3	"	利息收入 (RMB 37)	"	-	-	(USD 1,693,951)	(USD 1,693,951)	1,693,951	
4	谷崧工業有限公司(Samoa)	亨沅企業有限公司(Samoa)	"	"	66,480 (USD 2,000)	64,550 (USD 2,000)	64,550 (USD 2,000)	1.5	"	利息收入 (RMB 15)	"	-	-	(USD 1,693,951)	(USD 1,693,951)	1,693,951	
4	谷崧工業有限公司(Samoa)	成達工業有限公司(Samoa)	"	"	66,480 (USD 2,000)	64,550 (USD 2,000)	64,550 (USD 2,000)	1.5	"	利息收入 (USD 15)	"	-	-	(USD 1,693,951)	(USD 1,693,951)	1,693,951	
4	谷崧工業有限公司(Samoa)	谷崧工業(常熟)有限公司	"	"	493,050 (USD 15,000)	-	-	1.5	"	利息收入 (USD -)	"	-	-	(USD 1,693,951)	(USD 1,693,951)	1,693,951	
5	谷崧工業(常熟)有限公司	常熟華崧精密工業有限公司	"	"	142,952 (RMB 60,000)	121,125 (RMB 25,000)	121,125 (RMB 25,000)	5.31	"	利息收入 (RMB 730)	"	-	-	(USD 1,467,202)	(USD 1,467,202)	1,467,202	

註 1：資金貸與他人限額係本公司之被投資公司依金融監督管理委員會證券期貨局於 91 年 12 月 18 日公布之(九一)台財證(六)字第 091-0-1-0-1-0-1 號函辦理，各公司資金貸與他人總額不得超過最近期經會計師查核簽證財務報告淨值之 40% 及對單一企業資金貸與金額不得超過最近期經會計師查核簽證財務報告淨值之 30%；惟資金貸與對象為最終母公司谷崧精密工業股份有限公司之附屬公司者，若因集團資金調度所需，經董事會決議通過者，得不受前述限額之限制，但不得超過最近期經會計師查核簽證財務報告之淨值。

註 2：合併個體間之關係人交易業已調整沖銷。

谷崧精密工業股份有限公司及子公司
為他人背書保證

民國 105 年 1 月 1 日至 6 月 30 日

附表二

單位：新台幣仟元

編號	背書保證者公司名稱	被背書公司名稱		關係	單一企業背書保證額(註 1)	本期最高背書保證餘額	期末背書保證餘額	實際動支金額	以財產擔保之背書保證金額	累計背書保證金額佔最近淨值之比率 %	背書保證最高額(註)	證額對背書保證額	屬母公司對背書保證	屬子公司對背書保證	屬大陸地區背書保證	註
		背書公司	保證公司													
0	谷崧精密工業股份有限公司	成達工業有限公司(Samoa)	本公司 100% 轉投資之子公司	係	\$ 1,268,859	\$ 105,040	\$ -	\$ -	-	-	\$ 2,537,718	Y	N	N		
"	"	亨沅企業有限公司(Samoa)	本公司透過成宜企業有限公司(Samoa) 100% 轉投資之子公司		1,268,859	166,200	161,375	-	-	3	2,537,718	Y	N	N		

註：背書保證限額係本公司依金融監督管理委員會證券期貨局 91 年 12 月 18 日(九一)台財證(六)第 091-0-1-01-01-01-01 號函規定及股東會同意通過之背書保證作業程序辦理，本公司背書保證總額不得超過最近期經會計師查核簽證財務報告淨值之 40% 及對單一企業背書保證之累積金額不得超過本公司最近期經會計師查核簽證財務報告淨值之 20%。

谷崧精密工業股份有限公司及子公司

期末持有有價證券情形

民國 105 年 6 月 30 日

附表三

單位：新台幣仟元

持有之公司	有價證券種類及名稱	與有價證券發行人關係	帳列科目	日期	單位	帳面金額	持股比例%	公允價值	未備	註
谷崧精密工業股份有限公司	佳凌科技股份有限公司	無	備供出售金融資產—流動			\$ 12,382	0.68	\$ 12,382		
	今鼎光電股份有限公司	"	以成本衡量之金融資產—非流動			\$ -	6.37	\$ -		(註)
	CGK International Co., Ltd.	"	"			\$ 56,345	5.00	\$ -		
成達工業有限公司(Samoa)	大成谷崧有限公司(香港)	本公司董事長為該公司董事	以成本衡量之金融資產—非流動			\$ 847,500	17.89	\$ -		(註)

註：以成本衡量之金融資產係投資未上市(櫃)股票，經評估價值確已減損，且回復希望甚小，已全數認列減損損失。

谷崧精密工業股份有限公司及子公司
與關係人進、銷貨之金額達新台幣1億元或實收資本額20%以上
民國105年1月1日至6月30日

附表四

單位：新台幣仟元

進(銷)貨之公司	交易對象	關係	係	交易情形		授 信 期 間	交易條件與一般交易原 因及		應收(付)票據、帳款		註
				進(銷)貨 金額	佔總進(銷) 貨之比率		單 價	授 信 期 間	餘 額	佔總應收 (付)票據、 帳款之比率	
谷崧精密工業股份有 限公司	谷崧工業有限公司 (Samoa)	母子公司	進	\$ 385,676	28	120天	雙方議定	應付帳款 \$ 201,055	20		
"	新勤國際有限公司 (Samoa)	"	進	769,467	56	120天	雙方議定	應付帳款 450,312	44		
谷崧工業有限公司 (Samoa)	谷崧精密工業股份有 限公司	"	銷貨收入	385,676	94	120天	雙方議定	應收帳款 201,055	46		
"	東莞辰崧塑膠有限公司	"	進	371,371	100	120天	雙方議定	應付帳款 118,601	41		
新勤國際有限公司 (Samoa)	谷崧精密工業股份有 限公司	"	銷貨收入	769,467	100	120天	雙方議定	應收帳款 450,312	84		
"	東莞新崧塑膠有限公司	"	進	726,178	100	120天	雙方議定	應付帳款 172,198	64		
東莞辰崧塑膠有限公 司	谷崧工業有限公司 (Samoa)	"	銷貨收入	371,371	74	120天	雙方議定	應收帳款 118,601	49		
東莞新崧塑膠有限公 司	新勤國際有限公司 (Samoa)	"	銷貨收入	726,178	70	120天	雙方議定	應收帳款 172,198	33		

註：合併個體間之關係人交易業已調整沖銷。

谷崧精密工業股份有限公司及子公司
被投資公司名稱、所在地區.....等相關資訊

民國 105 年 1 月 1 日至 6 月 30 日

附表五

單位：新台幣仟元／外幣仟元

投資公司名稱	被投資公司名稱	所在地區	主要營業項目	原本期	始投	資	金	額	期	未		持	有	被	投	資	公	司	本	期	認	列	之	備	註				
										數	比															率	%	帳	面
谷崧精密工業股份有限公司	泰永企業有限公司 (Samoa)	薩摩亞	海外投資及貿易業務	\$ 1,044,773 (USD 31,678)	\$ 1,044,773 (USD 31,678)		1,044,773			17,569,700	100	\$	1,779,639	(\$ 15,009)	(\$ 15,009)														
	新勤國際有限公司 (Samoa)	薩摩亞	海外投資及貿易業務	551,004 (USD 16,933)	551,004 (USD 16,933)		551,004			16,932,762	100		1,794,989	(8,979)	(8,979)														
	谷崧工業有限公司 (Samoa)	薩摩亞	海外投資及貿易業務	1,371,321 (USD 42,870)	1,371,321 (USD 42,870)		1,371,321			42,870,000	100		1,688,414	(143,539)	(143,539)														
	成達工業有限公司 (Samoa)	薩摩亞	海外投資及貿易業務	1,098,824 (USD 35,770)	1,098,824 (USD 35,770)		1,098,824			35,769,500	100		893,185	(35,417)	(35,417)														
	成宜企業有限公司 (Samoa)	薩摩亞	海外投資及貿易業務	1,723,671 (USD 53,552)	1,723,671 (USD 53,552)		1,723,671			43,000,000	100		1,831,035	(138,663)	(138,663)														
翔鈺光電科技股份有限公司	翔鈺光電科技股份有限公司	臺 灣	光學儀器製造、電子零組件製造	51,000 (USD 1,552)	51,000 (USD 1,552)		51,000			5,100,000	100		47,522	51	51														
泰永企業有限公司 (Samoa)	廣泰實業有限公司 (Samoa)	薩摩亞	海外投資及貿易業務	97,290 (USD 3,000)	97,290 (USD 3,000)		97,290			3,000,000	100	(USD	3,356)	(USD 1,378)	(USD 1,378)														
成宜企業有限公司 (Samoa)	亨沅企業有限公司 (Samoa)	薩摩亞	海外投資及貿易業務	1,213,600 (USD 40,000)	1,213,600 (USD 40,000)		1,213,600			40,000,000	100		1,452,012	(47,545)	(47,545)														
	Coxon Precise International Limited (BVI)	維京群島	海外投資及貿易業務	91,020 (USD 3,000)	91,020 (USD 3,000)		91,020			3,000,000	100	(USD	233,939)	(98,062)	(98,062)														
	谷崧醫療器材有限公司 (Samoa)	薩摩亞	海外投資及貿易業務	159,600 (USD 5,000)	159,600 (USD 5,000)		159,600			5,000,000	80	(USD	143,489)	(USD 9,248)	(USD 9,248)														
翔鈺光電科技股份有限公司	翔鈺光電科技股份有限公司 (Samoa)	薩摩亞	海外技術及貿易業務	18,021 (USD 601)	18,021 (USD 601)		18,021			601,000	100	(USD	492)	USD -	USD -														
谷崧企業有限公司 (Samoa)	Slix Coxon Precision Phils, Inc.	菲 律 賓	生產和銷售製品模具	121,642 (USD 4,050)	121,642 (USD 4,050)		121,642			4,050,000	45	(USD	2,093)	(USD 34,503)	(USD 34,503)														

註：編入合併財務報告之子公司採權益法認列之投資損益，投資公司帳列之長期股權投資與被投資公司之股權淨值已全數沖銷。

谷崧精密工業股份有限公司及子公司
應收關係人款項達新台幣 1 億元或實收資本額 20% 以上

民國 105 年 1 月 1 日至 6 月 30 日

附表六

單位：新台幣仟元／美金仟元／人民幣仟元

帳列應收款項之公司	交易對象	關係	應收關係人款項餘	應收關係人款項額	週轉率	逾期逾金	應收額	關係人款方	項式	應收後收回金額	項收回金額	提列備抵呆帳金額
谷崧精密工業股份有限公司	亨沅企業有限公司 (Samoa)	子公司	\$ 161,375 (RMB 25,000) (註 1)	\$ -	-	\$ -	-	-	-	\$ -	-	\$ -
新勤國際有限公司 (Samoa)	谷崧精密工業股份有限公司 Coxon Precise International Limited (BVI)	子公司 關聯企業	450,312 (USD 13,953) 112,963 (USD 3,500) (註 1)	-	3.42	-	-	-	-	-	-	-
谷崧工業有限公司 (Samoa)	谷崧精密工業股份有限公司	子公司	201,055 (USD 6,229)	-	3.84	-	-	-	-	-	-	-
東莞呈達五金製品有限公司	新崧塑膠 (東莞) 有限公司	關聯企業	145,350 (RMB 30,000) (註 1)	-	-	-	-	-	-	-	-	-
東莞辰崧塑膠有限公司	谷崧工業有限公司 (Samoa)	子公司	118,601 (USD 3,674)	-	6.38	-	-	-	-	-	-	-
新崧塑膠 (東莞) 有限公司	新勤國際有限公司 (Samoa)	子公司	172,198 (USD 5,335)	-	8.43	-	-	-	-	-	-	-
谷崧工業 (常熟) 有限公司	常熟華崧精密工業有限公司	關聯企業	121,679 (RMB 25,000) (註 1)	-	-	-	-	-	-	-	-	-

註 1：帳列其他應收款。

註 2：合併個體間之關係人交易業已調整沖銷。

谷崧精密工業股份有限公司及子公司
大陸投資資訊

民國 105 年 1 月 1 日至 6 月 30 日

附表七

單位：新台幣千元／外幣千元

1. 大陸被投資公司名稱、主要營業項目、實收資本額、投資方式、資金匯入、持股比例、投資損益、投資帳面價值及匯回投資損益情形：

大陸被投資公司名稱	主要營業項目	實收資本額	投資方式	本月初自台灣匯出累積投資金額	本期末自台灣匯出累積投資金額	本期匯出或收回投資金額	本期末自台灣匯出累積投資金額	本期末自台灣匯出累積投資金額	投資損益	本公司直接或間接投資之持股比例	本投資損益	本期認損	列報帳面金額	未投資金額	截至本期末已匯回投資收益	註
上海泰永企業有限公司 (註一)	生產及加工非金屬製品模具、精密注塑件及光學鏡片	\$ 484,400 (USD 16,000)	透過第三地區投資設立公司再投資大陸公司	\$ 667,893 (USD 20,348)	\$ 667,893 (USD 20,348)	\$ -	\$ -	\$ -	12,525 (USD 382)	100	12,525 (USD 382)	\$ -	642,855 (USD 19,918)	\$ -		
上海松仁企業有限公司 (註一)	生產、加工非金屬製品模具、精密注塑件及相關之半成品及零配	151,375 (USD 5,000)	"	218,175 (USD 6,647)	218,175 (USD 6,647)	-	-	-	15,377 (USD 469)	100	15,377 (USD 469)	-	79,655 (USD 2,468)	-		
廣泰塑膠製品(上海)有限公司 (註二)	生產及加工非金屬製品模具、精密注塑件及光學鏡片	90,825 (USD 3,000)	"	141,310 (USD 4,303)	141,310 (USD 4,303)	-	-	-	1,353 (USD 41)	100	1,353 (USD 41)	-	101,232 (USD 3,137)	-		
常熟華崧精密工業有限公司 (註一及六)	生產、加工及銷售大客單光磁碟驅動器組件、數字照相機關鍵及非金屬製品模具	938,525 (USD 31,000)	"	64,270 (USD 2,000) (註六)	64,270 (USD 2,000) (註六)	-	-	-	11,625 (USD 355)	100	11,625 (USD 355)	-	888,314 (USD 27,523)	-		
常熟寶研尼塑料製品有限公司 (註一及八)	生產、加工及銷售塑料製品	299,850 (USD 20,000)	"	-	-	-	-	-	11,564 (USD 352)	25	11,564 (USD 352)	-	43,281 (USD 1,341)	-		
新崧塑膠(東莞)有限公司 (註五)	生產和銷售非金屬製品模具、移動通訊系統手機元件等	550,844 (HKD 119,630)	"	320,818 (USD 9,870)	320,818 (USD 9,870)	-	-	-	107,483 (USD 3,279)	100	107,483 (USD 3,279)	-	1,206,099 (USD 37,369)	-		
谷崧工業(常熟)有限公司 (註三及四)	生產、加工非金屬製品模具、精密注塑件及相關之半成品及零配	1,211,000 (USD 40,000)	"	1,503,021 (USD 46,841)	1,503,021 (USD 46,841)	-	-	-	62,276 (USD 1,900)	100	62,276 (USD 1,900)	-	1,467,202 (USD 45,459)	-		
東陽精密機器(昆山)有限公司(註三及四)	生產及加工金屬沖壓零件等	936,141 (RMB 28,000)	"	193,200 (USD 6,003)	193,200 (USD 6,003)	-	-	-	323,217 (USD 9,859)	30	323,217 (USD 9,859)	-	309,557 (USD 9,591)	-		
谷崧醫療器材(上海)有限公司 (註三、四及七)	醫療器材生產	149,770 (USD 5,000)	"	22,883 (USD 708)	22,883 (USD 708)	-	-	-	7,229 (USD 221)	80	7,229 (USD 221)	-	123,684 (USD 3,832)	-		
歌崧光學精密工業有限公司 (註九)	生產及銷售精密注塑件	957,098 (RMB 200,000)	註九	-	-	-	-	-	13,699 (RMB 2,729)	25	13,699 (RMB 2,729)	-	205,125 (RMB 42,145)	-		
東莞星達五金製品有限公司 (註十一)	生產五金、塑膠、電子製品及模具	145,871 (RMB 30,000)	透過第三地區投資設立公司再投資大陸公司	141,448 (USD 4,770)	141,448 (USD 4,770)	-	-	-	1,108 (USD 34)	100	1,108 (USD 34)	-	530,741 (USD 16,444)	-		
東莞底崧塑膠有限公司 (註八及十二)	生產和銷售金屬及非金屬製品模具、移動通訊系統手機元件等	1,367,130 (USD 44,000)	"	471,320 (USD 15,000)	471,320 (USD 15,000)	-	-	-	151,050 (USD 4,607)	100	151,050 (USD 4,607)	-	1,352,945 (USD 41,919)	-		

2. 赴大陸地區投資限額：

本期末累計自台灣匯出赴大陸地區投資金額	本期末累計自台灣匯出赴大陸地區投資金額	核准投資金額	投資審會核實金額	投資審會核實金額	投資審會核實金額	投資審會核實金額	投資審會核實金額	投資審會核實金額	投資審會核實金額	投資審會核實金額	投資審會核實金額	投資審會核實金額	投資審會核實金額	投資審會核實金額	投資審會核實金額	投資審會核實金額	投資審會核實金額
\$ 3,744,338	\$ 5,938,787	\$ 116,490	\$ 180,675	\$ 180,675	\$ 180,675	\$ 180,675	\$ 180,675	\$ 180,675	\$ 180,675	\$ 180,675	\$ 180,675	\$ 180,675	\$ 180,675	\$ 180,675	\$ 180,675	\$ 180,675	\$ 180,675
USD 116,490 (註十三)	USD 180,675	USD 180,675	USD 180,675	USD 180,675	USD 180,675	USD 180,675	USD 180,675	USD 180,675	USD 180,675	USD 180,675	USD 180,675	USD 180,675	USD 180,675	USD 180,675	USD 180,675	USD 180,675	USD 180,675

單位：新台幣千元／美金千元

- 註一：本公司係透過第三地區泰永企業有限公司 (Samoa) 分別轉投資上海泰永企業有限公司、上海崧仁企業有限公司、常熟華崧精密工業有限公司及常熟寶研尼塑料製品有限公司。
- 註二：本公司係透過第三地區泰永企業有限公司 (Samoa) 轉投資廣泰實業有限公司 (Samoa)，再轉投資廣泰塑膠製品 (上海) 有限公司。
- 註三：本公司分別以 602,474 仟元及 826,361 仟元取得 Lite-on China Holding Co., Ltd 及兆宜企業有限公司 (Samoa) 所持有之第三地區投資事業成宜企業有限公司 (Samoa) 共計 43,000 仟股，累積持股比例 100%。
- 註四：本公司係透過第三地區成宜企業有限公司 (Samoa) 分別轉投資亨玩企業有限公司 (Samoa) 100% 股權、Coxon Precise International Limited (BVI) 100% 股權及谷崧醫療器材有限公司 (Samoa) 80% 股權；亨玩企業有限公司 (Samoa)、Coxon Precise International Limited (BVI) 及谷崧醫療器材有限公司 (Samoa) 再分別轉投資谷崧工業 (常熟) 有限公司 100% 股權、投資東陽精密機器 (昆山) 有限公司 30% 股權及投資谷崧醫療器材 (上海) 有限公司 100% 股權。
- 註五：本公司係透過第三地區新勤國際有限公司 (Samoa) 投資新崧塑膠 (東莞) 有限公司。
- 註六：本公司係經由第三地區泰永企業有限公司 (Samoa) 轉投資常熟華崧精密工業有限公司，投資資金來自轉投資公司上海泰永企業有限公司 95 年股利美金 3,054 仟元，及上海崧仁企業有限公司 95 年股利美金 2,141 仟元，及泰永企業有限公司 (Samoa) 自有資金美金 23,805 仟元及本公司 99 年投入美金 2,000 仟元，合計美金 31,000 仟元，間接投資大陸地區常熟華崧精密工業有限公司。
- 註七：谷崧醫療器材有限公司 (上海) 投資資金來自轉投資公司谷崧醫療器材有限公司 (Samoa) 自有資金 US\$3,700 仟元。
- 註八：截至 105 年 6 月 30 日止，經核准投資之常熟寶研尼塑料製品有限公司美金 900 仟元及東莞崧塑膠有限公司美金 44,000 仟元尚未經款項備。
- 註九：係由常熟華崧精密工業有限公司自有資金投資 25% 股權。
- 註十：本公司係透過矽光電科技股份有限公司轉投資矽光電科技股份有限公司 (Samoa)，再透過第三地區矽光電科技股份有限公司 (Samoa) 轉投資東莞矽光電科技股份有限公司。投資資金係以矽光電科技股份有限公司自有資金投資。
- 註十一：本公司係透過第三地區成達工業有限公司 (Samoa) 投資東莞呈達五金製品有限公司。
- 註十二：本公司係透過第三地區谷崧工業有限公司 (Samoa) 投資東莞辰辰崧塑膠有限公司。
- 註十三：依據 97 年 8 月 29 日新修定「在大陸地區從事投資或技術合作審查原則」規定，因本公司取得經濟部工業局核發符合營運總部營運範圍之證明文件，故無須設算投資限額。
3. 與大陸投資公司直接或間接經由第三地區事業所發生之重大交易事項：

單位：新台幣仟元

關係人	名稱	本公司與關係人之關係	交易	易	類	金額	交	價		與一般交易之比較	條件	或擔保	未實現 (損) 益
								應收 (付)	應付帳款				
東莞崧塑膠有限公司		本公司透過谷崧工業有限公司 (Samoa) 100% 投資之子公司	銷	貨	\$ 371,371		註 1	應付帳款	\$ 118,601	註 1		49	\$ -
東莞新崧塑膠有限公司		本公司透過新勤國際有限公司 (Samoa) 100% 投資之子公司	銷	貨	726,178		註 1	應付帳款	172,198	註 1		33	\$ -

註 1：詳附表四。

4. 與大陸被投資公司直接或間接經由第三地區事業提供背書、保證或提供擔保品情形：

關係人	名稱	本公司與關係人之關係	關係人	之	關	係	背書、保證或擔保品	期	未	餘	額	提	供	背書、保證或擔保	之	目	
																	的
成達工業有限公司 (Samoa)		本公司 100% 轉投資之子公司					背書保證		\$ -								
亨玩企業有限公司 (Samoa)		本公司透過成宜企業有限公司 (Samoa) 100% 轉投資之子公司					背書保證		\$ 161,375								

5. 與大陸投資公司直接或間接經由第三地區提供資金融通情形：無。

6. 其他對當期損益或財務狀況有重大影響之交易事項：無。

谷崧精密工業股份有限公司及子公司

母子公司間及各子公司間之業務關係及重要交易往來情形及金額

民國 105 年 1 月 1 日至 6 月 30 日

附表八

單位：新台幣仟元

編號 (註一)	交易人 名稱	交易 往來 對象	與交易人之關係 (註二)	交易		往來		來情		形或 收率 之(註 四)
				科目	金額	交 易 條 件 (註三)	佔 合 併 總 資 產 之 比 率 (註四)			
0	谷崧精密工業股份有限	谷崧工業有限公司(Samoa)	1	其他應收款	\$ 131	註	-			
			1	應付帳款	201,055	註	2			
			1	進貨	385,676	註	25			
		谷崧工業(常熟)有限公司	1	應收帳款	550	註	-			
			1	應付帳款	456	註	-			
			1	銷貨收入	552	註	-			
			1	進貨	456	註	-			
		新勤國際有限公司(Samoa)	1	其他應收款	773	註	-			
			1	應付帳款	450,312	註	4			
			1	進貨	769,467	註	50			
		泰永企業有限公司(Samoa)	1	其他應收款	641	註	-			
		亨沅企業有限公司(Samoa)	1	其他應收款	1,193	註	-			
			1	應付帳款	3,137	註	-			
			1	進貨	3,170	註	-			
		谷崧醫療器材有限公司 (Samoa)	1	其他應收款	239	註	-			
		成達工業有限公司(Samoa)	1	其他應收款	447	註	-			
		新崧塑膠(東莞)有限公司	1	應收帳款	1,632	註	-			

(接次頁)

(承前頁)

編號 (註一)	交易人名稱	交易往來對象	與交易人之關係 (註二)	交易		往來		來 交 (註三)	情形 佔合併總資產之比率 (註四)
				科目	金額	金額	件數		
0	谷崧精密工業股份有限公司	新崧塑膠(東莞)有限公司	1	應付帳款	\$ 982			註	-
			1	銷貨收入	1,851			註	-
			1	進貨	5,975			註	-
			1	製造費用	21			註	-
			1	存入保證金	33			註	-
		翔鈦光電科技股份有限公司	1	應收帳款	4,102			註	-
		東莞辰崧塑膠有限公司	1	銷貨收入	4,109			註	-
1	谷崧工業有限公司 (Samoa)	谷崧精密工業股份有限公司	2	應收帳款	201,055			註	2
			2	其他應付款	131			註	-
			2	銷貨收入	385,676			註	25
			3	銷貨收入	25,496			註	2
		新崧塑膠(東莞)有限公司	1	應收帳款	15,081			註	-
		東莞辰崧塑膠有限公司	1	其他應收款	20,740			註	-
			1	應付帳款	118,601			註	1
			1	銷貨退回	918			註	-
			1	進貨	371,371			註	24
		新勤國際有限公司(Samoa)	3	其他應收款	47,697			註	-
			3	利息收入	1,217			註	-
		成達工業有限公司(Samoa)	3	其他應收款	64,550			註	-
			3	其他應付款	8			註	-
			3	利息收入	492			註	-
		亨沅企業有限公司(Samoa)	3	其他應收款	64,550			註	-
			3	利息收入	492			註	-

(接次頁)

(承前頁)

編號 (註一)	交易人名稱	交易往來對象	與交易人之關係 (註二)	交易		往來		來情		形
				科目	金額	交額	易件 (註三)	估佔 總資產之比率 (註四)		
2	東莞辰崧塑膠有限公司	谷崧精密工業股份有限公司	2	應付帳款	\$ 3,134	註	-			
			2	應付費用	968	註	-			
			2	進貨	3,139	註	-			
			2	製造費用—加工費	970	註	-			
		谷崧工業有限公司(Samoa)	2	應收帳款	116,464	註	1			
			2	其他應收款	2,137	註	-			
			2	應付設備款	20,740	註	-			
			2	應付帳款	15,081	註	-			
			2	銷貨收入	371,371	註	24			
			2	進貨退出	918	註	-			
		東莞呈達五金有限公司	3	其他應付款	1,071	註	-			
			3	製造費用—加工費	1,094	註	-			
		谷崧工業(常熟)有限公司	3	應收帳款	17,733	註	-			
			3	應付設備款	23	註	-			
			3	銷貨收入	176	註	-			
		新崧塑膠(東莞)有限公司	3	應收帳款	16	註	-			
			3	其他應收款	48,671	註	-			
			3	應付帳款	48,756	註	-			
			3	其他應付款	1,398	註	-			
			3	銷貨收入	26,659	註	1			
			3	進貨	49,622	註	3			
			3	製造費用	2,105	註	-			
			3	利息收入	887	註	-			

(接次頁)

(承前頁)

編號 (註一)	交易人名稱	交易往來對象	與交易人之關係 (註二)	交易		往來		交易條件 (註三)	情形 佔合併總資產之比率 (註四)
				科目	金額	金額	金額		
3	新勤國際有限公司 (Samoa)	谷崧精密工業股份有限公司	2	應收帳款	\$ 450,312			註	4
			2	其他應付款	773			註	-
			2	銷貨收入	769,467			註	50
			2	勞務收入	65			註	-
		谷崧工業有限公司(Samoa)	3	其他應付款	47,697			註	-
			3	利息費用	1,217			註	-
		新崧塑膠(東莞)有限公司	1	應收帳款	87,308			註	1
			1	其他應收款	63,318			註	-
			1	應付帳款	172,198			註	2
			1	進貨	726,178			註	48
		COXON PRECISE INTERNATIONAL LIMITED (BVI)	3	其他應收款	112,963			註	1
		東莞辰崧塑膠有限公司	3	利息收入	861			註	-
4	新崧塑膠(東莞)有限公司		3	應收帳款	50,154			註	-
	公司		3	其他應付款	48,687			註	-
			3	銷貨收入	51,064			註	3
			3	其他收入	663			註	-
			3	進貨	26,659			註	2
			3	利息費用	887			註	-
		新勤國際有限公司(Samoa)	2	應收帳款	172,198			註	2
			2	應付帳款	87,308			註	1
			2	應付設備款	63,318			註	-
			2	銷貨收入	726,178			註	48

(接次頁)

(承前頁)

編號 (註一)	交易人名稱	交易往來對象	與交易人之關係 (註二)	交易		往來		情形	
				科目	金額	交(註三)	易(註三)	佔合併總資產之比率 (註四)	或收率
4	新崧塑膠(東莞)有限公司	東莞呈達五金有限公司	3	應收帳款	\$ 626	註		-	
			3	應付帳款	952	註		-	
			3	其他應付款	147,139	註		1	
			3	銷貨收入	1,665	註		-	
			3	進貨	870	註		-	
			3	製造費用—加工費	240	註		-	
			3	利息費用	1,552	註		-	
		谷崧工業有限公司(Samoa)	3	進貨	25,496	註		1	
		上海泰永企業有限公司	3	應收帳款	341	註		-	
		上海崧仁企業有限公司	3	銷貨收入	301	註		-	
			3	應收帳款	168	註		-	
			3	銷貨收入	148	註		-	
		谷崧精密工業股份有限公司	2	應收帳款	982	註		-	
			2	應付帳款	1,632	註		-	
			2	銷貨收入	5,975	註		-	
			2	進貨	1,851	註		-	
		谷崧工業(常熟)有限公司	3	應收帳款	4,625	註		-	
			3	其他應收款	5,939	註		-	
			3	銷貨收入	4,770	註		-	
		谷崧精密工業股份有限公司	2	其他應付款	641	註		-	
		亨沅企業有限公司(Samoa)	3	其他應付款	86	註		-	
			3	勞務成本	90	註		-	
		上海泰永企業有限公司	1	應付帳款	129	註		-	
			1	製—加工費	60	註		-	

(接次頁)

(承前頁)

編 號 (註一)	交 易 人 名 稱	交 易 往 來 對 象	與 交 易 人 之 關 係 (註二)	交 易		往		來		情 形
				交 易 目 的	金 額	交 易 額	交 易 條 件 (註三)	佔 合 併 總 資 產 之 比 率 (註四)		
6	上海泰永企業有限公司	泰永企業有限公司(Samoa)	2	應收帳款	\$ 129	註	-	-	-	
		上海崧仁企業有限公司	2	銷貨收入	60	註	-	-	-	
			3	其他應收款	14,488	註	-	-	-	
			3	其他應付款	41	註	-	-	-	
			3	租金收入	3,837	註	-	-	-	
			3	其他收入	3,093	註	-	-	-	
		谷崧工業(常熟)有限公司	3	其他應收款	438	註	-	-	-	
			3	應付帳款	521	註	-	-	-	
			3	進貨	503	註	-	-	-	
			3	製造費用	34	註	-	-	-	
			3	其他應收款	426	註	-	-	-	
		谷崧醫療器材(上海)有限公司	3	租金收入	2,581	註	-	-	-	
		公司	3	其他收入	48	註	-	-	-	
		新崧塑膠(東莞)有限公司	3	應付帳款	341	註	-	-	-	
			3	進貨	301	註	-	-	-	
			3	其他應收款	41	註	-	-	-	
		上海泰永企業有限公司	3	其他應付款	14,488	註	-	-	-	
			3	租金支出	3,837	註	-	-	-	
			3	營業費用	3,093	註	-	-	-	
			3	應收帳款	783	註	-	-	-	
			3	應付帳款	56	註	-	-	-	
		谷崧工業(常熟)有限公司	3	銷貨收入	808	註	-	-	-	
			3	進貨	4	註	-	-	-	
			3	製造費用	57	註	-	-	-	

(接次頁)

(承前頁)

編號 (註一)	交易人名稱	交易往來對象	與交易人之關係 (註二)	交易		往來		情形	
				科目	金額	金額	交易條件 (註三)	佔合併總資產之比率 (註四)	
7	上海崧仁企業有限公司	谷崧醫療器材(上海)有限公司	3	應收帳款	\$ 261	註	-		
			3	其他應收款	474	註	-		
			3	銷貨收入	230	註	-		
			3	其他收入	2,346	註	-		
		新崧塑膠(東莞)有限公司	3	應付帳款	168	註	-		
			3	進貨	148	註	-		
			3	其他應收款	5,787	註	-		
8	常熟華崧精密工業有限公司	谷崧工業(常熟)有限公司	3	其他應付款	121,679	註	1		
			3	租金收入	17,469	註	1		
			3	其他收入	2,470	註	-		
			3	利息費用	3,667	註	-		
			3	其他應付款	112,963	註	1		
		新勤國際有限公司(Samoa)	3	利息費用	861	註	-		
10	Coxon Precise International Limited 亨沅企業有限公司 (Samoa)	谷崧精密工業股份有限公司	2	應收帳款	3,137	註	-		
			2	其他應付款	1,193	註	-		
			2	勞務收入	3,170	註	-		
		谷崧工業有限公司(Samoa)	3	其他應付款	64,550	註	-		
			3	利息費用	492	註	-		
		泰永企業有限公司(Samoa)	3	應收帳款	86	註	-		
			3	勞務收入	90	註	-		
		谷崧工業(常熟)有限公司	1	應收帳款	13,091	註	-		
			1	應付帳款	580	註	-		
			1	銷貨收入	13,298	註	1		
			1	進貨	1,217	註	-		

(接次頁)

(承前頁)

編號 (註一)	交易人 名稱	交易對象	與交易人之關係 (註二)	交易		往來		交易條件 (註三)	情形 佔合併總資產之比率 (註四)
				科目	金額	金額	交(註)		
11	谷崧工業(常熟)有限公司	谷崧精密工業股份有限公司	2	應收帳款	\$ 456		註	-	
			2	應付帳款	550		註	-	
			2	銷貨收入	456		註	-	
			2	進貨	552		註	-	
		上海泰永企業有限公司	3	應收帳款	521		註	-	
			3	其他應付款	438		註	-	
			3	銷貨收入	537		註	-	
		上海崧仁企業有限公司	3	應收帳款	56		註	-	
			3	其他應付款	783		註	-	
			3	銷貨收入	61		註	-	
			3	製一加工費	808		註	-	
		常熟華崧精密工業有限公司	3	其他應收款	121,679		註	1	
			3	其他應付款	5,787		註	-	
			3	租金支出	19,939		註	1	
			3	利息收入	3,667		註	-	
		東莞辰崧塑膠有限公司	3	其他應收款	23		註	-	
			3	其他應付款	17,733		註	-	
			3	進貨	176		註	-	
		新崧塑膠(東莞)有限公司	3	應付帳款	2,914		註	-	
			3	其他應付款	7,560		註	-	
			3	進貨	4,770		註	-	
		亨沅企業有限公司(Samoa)	2	應收帳款	580		註	-	
			2	應付帳款	13,091		註	-	
			2	銷貨收入	1,217		註	-	
			2	進貨	13,298		註	1	

(接次頁)

(承前頁)

編號 (註一)	交易人名稱	交易往來對象	與交易人之關係 (註二)	交易		往來		情形	
				科目	金額	交(註三)	估合併資產之比率 (註四)		
11	谷崧工業(常熟)有限公司	東莞呈達五金有限公司	3	其他應付款	\$ 1,248	註	-		
12	谷崧醫療器材有限公司 (Samoa)	谷崧精密工業股份有限公司 谷崧醫療器材(上海)有限公司	2 1	其他應付款 應付帳款	239 20,769	註 註	- -		
13	谷崧醫療器材(上海)有限公司	上海泰永企業有限公司 上海崧仁企業有限公司	1 3 3 3 3 3 3 3 3 3 3 3 2 2 3 3 3 3 3	進貨 其他應付款 製造費用 營業費用 管理費用 應付帳款 其他應付款 進貨 製造費用 營業費用 管理費用 應收帳款 銷貨收入 其他應付款 其他應收款 其他應付款—借款 利息費用 應收帳款 銷貨收入	29,652 426 1,038 862 729 261 474 230 2,086 117 143 20,769 29,652 447 8 64,550 492 1,071 1,094	註 註 註 註 註 註 註 註 註 註 註 註 註 註 註 註 註 註 註 註	2 - - - - - - - - - - - - 2 - - - - - -		
14	成達工業有限公司 (Samoa)	谷崧醫療器材有限公司 (Samoa) 谷崧精密工業股份有限公司 谷崧工業有限公司(Samoa)	2 2 3 3 3 3 3 3 3 3 3 2 2 3 3 3 3 3	應收帳款 銷貨收入 其他應付款 其他應收款 其他應付款—借款 利息費用 應收帳款 銷貨收入	29,652 447 8 64,550 492 1,071 1,094	註 註 註 註 註 註 註 註 註 註 註 註 註 註 註 註 註 註 註	2 - - - - - - - - - - - 2 - - - - - -		
15	東莞呈達五金有限公司	東莞辰崧塑膠有限公司	3	銷貨收入	1,094	註	-		

(接次頁)

(承前頁)

編號 (註一)	交易人名稱	交易往來對象	與交易人之關係 (註二)	交易		往來		來情		形或 或 收 率 (註四)
				科目	金額	交額	易條 (註三)	佔合 總 資 產 之 比 率 (註四)		
15	東莞呈達五金有限公司	新崧塑膠(東莞)有限公司	3	應收帳款	\$ 1,216	註	-			
			3	其他應收款	146,874	註	1			
			3	應付帳款	75	註	-			
			3	其他應付款	552	註	-			
			3	銷貨收入	1,110	註	-			
			3	進貨	1,665	註	-			
			3	利息費用	1,552	註	-			
			3	其他應付款	1,248	註	-			
16	翔鈦光電科技股份有限公司	谷崧工業(常熟)有限公司 谷崧精密工業股份有限公司	2	存出保證金	33	註	-			

註一：母公司及子公司相互間之業務往來資訊應分別於編號欄註明，編號之填寫方法如下：

1. 母公司填 0。
2. 子公司依公司別由阿拉伯數字 1 開始依序編號。

註二：與交易人之關係有以下三種，標示種類即可：

1. 母公司對子公司。
2. 子公司對母公司。
3. 子公司對子公司。

註三：上項與關係人之銷貨及進貨，其交易條件及收付款政策與一般客戶並無重大差異。

註四：交易往來金額佔合併總營收或總資產比率之計算，若屬資產負債科目者，以期末餘額佔合併總資產之方式計算；若屬損益科目者，以期中累積金額佔合併總營收之方式。