

谷崧精密工業股份有限公司  
及子公司

合併財務報告暨會計師核閱報告  
民國105及104年第3季

地址：桃園市中壢區中正路1274巷48號

電話：(03)4252153

## § 目 錄 §

項	目 頁	次	財 務 報 告 附 註 編 號
一、封 面	1		
二、目 錄	2		
三、會計師核閱報告	3		
四、合併資產負債表	4		
五、合併綜合損益表	5		
六、合併權益變動表	6		
七、合併現金流量表	7~8		
八、合併財務報表附註			
(一) 公司沿革	9		一
(二) 通過財務報告之日期及程序	9		二
(三) 新發布及修訂準則及解釋之適用	9~16		三
(四) 重大會計政策之彙總說明	17		四
(五) 重大會計判斷、估計及假設不確定性之主要來源	17		五
(六) 重要會計項目之說明	17~47		六~三十
(七) 關係人交易	47~49		三一
(八) 質抵押之資產	49		三二
(九) 重大或有負債及未認列之合約承諾	50~51		三三
(十) 重大之災害損失	-		-
(十一) 重大之期後事項	-		-
(十二) 其 他	52~55		三四
(十三) 附註揭露事項			
1. 重大交易事項相關資訊	55		三五
2. 轉投資事業相關資訊	55		三五
3. 大陸投資資訊	55~56		三五
(十四) 部門資訊	56~57		三六

### 會計師核閱報告

谷崧精密工業股份有限公司 公鑒：


谷崧精密工業股份有限公司及其子公司民國 105 年及 104 年 9 月 30 日之合併資產負債表，暨民國 105 年及 104 年 7 月 1 日至 9 月 30 日，以及民國 105 年及 104 年 1 月 1 日至 9 月 30 日之合併綜合損益表、民國 105 年及 104 年 1 月 1 日至 9 月 30 日合併權益變動表與合併現金流量表，業經本會計師核閱竣事。上開合併財務報表之編製係管理階層之責任，本會計師之責任則為根據核閱結果出具報告。

除下段所述者外，本會計師係依照審計準則公報第三十六號「財務報表之核閱」規劃並執行核閱工作。由於本會計師僅實施分析、比較與查詢，並未依照一般公認審計準則查核，故無法對上開合併財務報表整體表示查核意見。


如合併財務報表附註十三所述，民國 105 年及 104 年 9 月 30 日本合併公司採用權益法之投資餘額中分別計 566,137 仟元及 880,856 仟元及採用權益法認列之關聯企業及合資損益之份額分別計損失 157,809 仟元及 73,366 仟元，係依據被投資公司同期間未經會計師核閱之財務報表認列。另合併財務報表附註三五，所揭露與前述被投資公司有關之資訊，亦未經會計師核閱。

依本會計師核閱結果，除上段所述採用權益法之投資及其相關損益，係依據未經會計師核閱之財務報表認列，倘該等財務報表經會計師核閱或查核而有所調整時，對於谷崧精密工業股份有限公司及其子公司民國 105 及 104 年第 3 季合併財務報表之可能影響外，並未發現第一段所述合併財務報表在所有重大方面有違反證券發行人財務報告編製準則及經金融監督管理委員會認可之國際會計準則第 34 號「期中財務報導」而須作修正之情事。

勤業眾信聯合會計師事務所  
會計師 游 素 環




證券暨期貨管理委員會核准文號  
台財證六字第 0920123784 號



會計師 翁 博 仁



金融監督管理委員會核准文號  
金管證審字第 1010028123 號



中 華 民 國 105 年 11 月 10 日

民國 105 年 9 月 30 日 及 民國 104 年 12 月 31 日 及 9 月 30 日

單位：新台幣仟元

代 碼	資 產	105年9月30日 (經核閱)		104年12月31日 (經查核)		104年9月30日 (經核閱)	
		金 額	%	金 額	%	金 額	%
	<b>流動資產</b>						
1100	現金及約當現金 (附註六及三十)	\$ 2,188,262	20	\$ 2,673,916	23	\$ 2,715,760	21
1125	備供出售金融資產—流動 (附註八及三十)	15,054	-	11,480	-	11,552	-
1150	應收票據 (附註十及三十)	9,688	-	3,710	-	6,221	-
1170	應收帳款 (附註十及三十)	2,066,455	19	2,239,866	19	2,627,637	21
1181	應收帳款—關係人 (附註十、三十及三一)	18,160	-	18,325	-	18,718	-
1200	其他應收款 (附註三十)	35,109	1	19,615	-	2,030	-
1210	其他應收款—關係人 (附註三十及三一)	54,141	1	65,061	1	61,716	-
1220	本期所得稅資產	3,104	-	-	-	-	-
130X	存貨 (附註十一)	771,475	7	592,923	5	858,802	7
1410	預付款項	231,050	2	267,622	3	203,936	2
1476	其他金融資產—流動 (附註十七、三十及三二)	555,068	5	251,447	2	266,516	2
1479	其他流動資產 (附註十七)	6,161	-	7,501	-	12,724	-
11XX	流動資產總計	<u>5,953,727</u>	<u>55</u>	<u>6,151,466</u>	<u>53</u>	<u>6,785,612</u>	<u>53</u>
	<b>非流動資產</b>						
1543	以成本衡量之金融資產—非流動 (附註九)	56,345	1	56,345	-	56,345	-
1550	採用權益法之投資 (附註十三)	566,137	5	756,962	6	880,856	7
1600	不動產、廠房及設備 (附註十四及三二)	3,667,781	34	4,331,699	37	4,435,847	35
1780	無形資產 (附註十五)	54,472	-	65,080	1	63,224	-
1840	遞延所得稅資產 (附註四)	132,856	1	93,727	1	88,394	1
1915	預付設備款 (附註三三)	338,984	3	137,143	1	328,056	3
1985	長期預付租金 (附註十六及三二)	56,191	1	62,117	1	64,052	1
1990	其他非流動資產—其他 (附註十及十七)	8,899	-	5,964	-	6,007	-
15XX	非流動資產總計	<u>4,881,665</u>	<u>45</u>	<u>5,509,037</u>	<u>47</u>	<u>5,922,781</u>	<u>47</u>
1XXX	資 產 總 計	<u>\$ 10,835,392</u>	<u>100</u>	<u>\$ 11,660,503</u>	<u>100</u>	<u>\$ 12,708,393</u>	<u>100</u>
	<b>負債及權益</b>						
	<b>流動負債</b>						
2100	短期借款 (附註十八及三十)	\$ 282,240	3	\$ 32,825	-	\$ -	-
2120	透過損益按公允價值衡量之金融負債—流動 (附註七、十九及三十)	24,000	-	11,840	-	10,240	-
2151	應付票據 (附註二十及三十)	300	-	1,301	-	1,587	-
2170	應付帳款 (附註二十及三十)	907,971	8	818,284	7	1,056,711	8
2181	應付帳款—關係人 (附註二十、三十及三一)	-	-	1,646	-	7,473	-
2213	應付設備款 (附註二一及三十)	90,299	1	69,181	1	61,178	-
2219	其他應付款—其他 (附註二一及三十)	739,638	7	859,709	7	856,479	7
2220	其他應付款—關係人 (附註二一、三十及三一)	12,546	-	2,091	-	4,880	-
2230	本期所得稅負債	1,606	-	113,099	1	150,838	1
2250	負債準備—流動 (附註二二)	19,295	-	11,270	-	18,121	-
2320	一年內到期長期借款及應付公司債 (附註十八、十九、三十及三二)	41,667	1	20,833	-	188,657	2
2399	其他流動負債 (附註二一及三一)	84,444	1	48,630	1	73,488	1
21XX	流動負債總計	<u>2,204,006</u>	<u>21</u>	<u>1,990,709</u>	<u>17</u>	<u>2,429,652</u>	<u>19</u>
	<b>非流動負債</b>						
2530	應付公司債 (附註十九及三十)	741,416	7	730,070	6	726,327	6
2540	長期借款 (附註十八、三十及三二)	1,300,000	12	1,029,167	9	1,222,083	10
2570	遞延所得稅負債 (附註四)	316,034	3	482,655	4	517,025	4
2640	淨確定福利負債—非流動 (附註四及二三)	24,451	-	24,521	-	18,711	-
2670	其他非流動負債—其他 (附註二一及三十)	22,181	-	39,793	1	31,568	-
25XX	非流動負債總計	<u>2,404,082</u>	<u>22</u>	<u>2,306,206</u>	<u>20</u>	<u>2,515,714</u>	<u>20</u>
2XXX	負債總計	<u>4,608,088</u>	<u>43</u>	<u>4,296,915</u>	<u>37</u>	<u>4,945,366</u>	<u>39</u>
	<b>歸屬於本公司業主之權益 (附註二四及二六)</b>						
	<b>股 本</b>						
3110	普通股本	1,251,512	11	1,251,512	11	1,245,718	10
3140	預收股本	-	-	-	-	5,794	-
3100	股本總計	<u>1,251,512</u>	<u>11</u>	<u>1,251,512</u>	<u>11</u>	<u>1,251,512</u>	<u>10</u>
3200	資本公積	<u>3,017,023</u>	<u>28</u>	<u>2,940,462</u>	<u>25</u>	<u>2,940,462</u>	<u>23</u>
	<b>保留盈餘</b>						
3310	法定盈餘公積	671,798	6	605,355	5	605,355	5
3350	未分配盈餘	<u>1,123,423</u>	<u>11</u>	<u>2,017,672</u>	<u>18</u>	<u>1,910,102</u>	<u>15</u>
3300	保留盈餘總計	<u>1,795,221</u>	<u>17</u>	<u>2,623,027</u>	<u>23</u>	<u>2,515,457</u>	<u>20</u>
3400	其他權益	( 3,731 )	-	513,297	4	594,615	4
31XX	本公司業主權益總計	<u>6,060,025</u>	<u>56</u>	<u>7,328,298</u>	<u>63</u>	<u>7,302,046</u>	<u>57</u>
36XX	非控制權益	<u>167,279</u>	<u>1</u>	<u>35,290</u>	<u>-</u>	<u>460,981</u>	<u>4</u>
3XXX	權益總計	<u>6,227,304</u>	<u>57</u>	<u>7,363,588</u>	<u>63</u>	<u>7,763,027</u>	<u>61</u>
	<b>負債與權益總計</b>	<u>\$ 10,835,392</u>	<u>100</u>	<u>\$ 11,660,503</u>	<u>100</u>	<u>\$ 12,708,393</u>	<u>100</u>

後附之附註係本合併財務報告之一部分。

(請參閱勤業眾信聯合會計師事務所民國105年11月10日核閱報告)

董事長：張文桐



經理人：張文桐



會計主管：許嘉宏



谷崧精密工業股份有限公司及子公司

民國 105 年及 104 年 7 月 1 日至 9 月 30 日及民國 105 年及 104 年 1 月 1 日至 9 月 30 日

(僅經核閱，未依會計師查核標準查核)

單位：新台幣仟元，惟每股  
(虧損) 盈餘為元

代 碼	105年7月1日至9月30日		104年7月1日至9月30日		105年1月1日至9月30日		104年1月1日至9月30日	
	金 額	%	金 額	%	金 額	%	金 額	%
營業收入 (附註三一)								
4110 銷貨收入	\$ 1,770,772	101	\$ 2,593,357	104	\$ 4,595,607	102	\$ 7,594,068	103
4170 銷貨退回	( 16,173)	( 1)	( 56,610)	( 2)	( 62,693)	( 1)	( 127,596)	( 2)
4190 銷貨折讓	( 4,266)	-	( 36,048)	( 2)	( 33,979)	( 1)	( 57,358)	( 1)
4000 營業收入合計	1,750,333	100	2,500,699	100	4,498,935	100	7,409,114	100
5000 營業成本 (附註二五及三一)	( 1,572,788)	( 90)	( 2,081,189)	( 83)	( 4,182,391)	( 93)	( 6,035,293)	( 82)
5900 營業毛利	177,545	10	419,510	17	316,544	7	1,373,821	18
營業費用 (附註二五及三一)								
6100 推銷費用	( 37,572)	( 2)	( 62,404)	( 2)	( 161,483)	( 4)	( 178,226)	( 2)
6200 管理費用	( 139,526)	( 8)	( 163,678)	( 7)	( 380,838)	( 8)	( 417,193)	( 6)
6300 研究發展費用	( 25,035)	( 2)	( 7,402)	-	( 34,486)	( 1)	( 22,317)	-
6000 營業費用合計	( 202,133)	( 12)	( 233,484)	( 9)	( 576,807)	( 13)	( 617,736)	( 8)
6510 其他收益及費損 (附註二五及三一)	8,145	1	33,153	1	27,520	1	42,102	1
6900 營業淨 (損) 利	( 16,443)	( 1)	219,179	9	( 232,743)	( 5)	798,187	11
營業外收入及支出 (附註十三、十九、二五、三十及三一)								
7010 其他收入	50	-	4,155	-	5,084	-	7,047	-
7020 其他利益及損失	( 7,231)	( 1)	106,192	4	43,562	1	130,239	2
7050 財務成本	( 7,183)	-	( 11,780)	-	( 24,364)	( 1)	( 28,825)	( 1)
7060 採用權益法認列之關聯企業及合資損益之份額	( 38,602)	( 2)	( 69,935)	( 3)	( 157,809)	( 3)	( 73,366)	( 1)
7000 營業外收入及支出合計	( 52,966)	( 3)	28,632	1	( 133,527)	( 3)	35,095	-
7900 繼續營業單位稅前淨 (損) 利	( 69,409)	( 4)	247,811	10	( 366,270)	( 8)	833,282	11
7950 所得稅利益 (費用) (附註二六)	2,562	-	( 77,458)	( 3)	57,287	1	( 277,115)	( 4)
8200 本期淨 (損) 利	( 66,847)	( 4)	170,353	7	( 308,983)	( 7)	556,167	7
其他綜合損益 (附註二四及二六)								
8360 後續可能重分類至損益之項目								
8361 國外營運機構財務報表換算之兌換差額	( 280,820)	( 16)	260,247	10	( 633,271)	( 14)	67,783	1
8362 備供出售金融資產未實現評價損益	2,672	-	( 1,805)	-	3,574	-	( 4,982)	-
8399 與可能重分類至損益之項目相關之所得稅	47,297	3	( 42,560)	( 2)	106,633	3	( 11,665)	-
8300 本期其他綜合損益稅後淨額	( 230,851)	( 13)	215,882	8	( 523,064)	( 11)	51,136	1
8500 本期綜合損益總額	( \$ 297,698)	( 17)	\$ 386,235	15	( \$ 832,047)	( 18)	\$ 607,303	8
淨 (損) 利歸屬於：								
8610 本公司業主	( \$ 58,187)	( 3)	\$ 172,231	7	( \$ 302,171)	( 7)	\$ 533,008	7
8620 非控制權益	( 8,660)	( 1)	( 1,878)	-	( 6,812)	-	23,159	1
8600	( \$ 66,847)	( 4)	\$ 170,353	7	( \$ 308,983)	( 7)	\$ 556,167	8
綜合損益總額歸屬於：								
8710 本公司業主	( \$ 284,268)	( 16)	\$ 378,219	15	( \$ 819,199)	( 18)	\$ 584,981	8
8720 非控制權益	( 13,430)	( 1)	8,016	-	( 12,848)	-	22,322	-
8700	( \$ 297,698)	( 17)	\$ 386,235	15	( \$ 832,047)	( 18)	\$ 607,303	8
每股 (虧損) 盈餘 (附註二七)								
來自繼續營業單位								
9710 基 本	( \$ 0.46)		\$ 1.39		( \$ 2.41)		\$ 4.37	
9810 稀 釋	( \$ 0.46)		\$ 1.28		( \$ 2.41)		\$ 3.98	

後附之附註係本合併財務報告之一部分。

(請參閱勤業眾信聯合會計師事務所民國 105 年 11 月 10 日核閱報告)

董事長：張文桐




經理人：張文桐



會計主管：許嘉宏





谷崧精密  
子公司


民國 105 年 9 月 30 日  
(僅經核閱  
則查核)

單位：新台幣千元

代碼	於本		公司		之		權益		非控制權益 (附註二四)	權益總額
	通	股	保	留	盈	未分配盈餘	國外營運機構 財務報表換算 之兌換差額	其他權益項目		
A1	119,224	\$ 1,192,244	\$ 2,649,344	\$ 533,475	\$ 173,553	\$ 1,797,488	\$ 530,505	\$ 12,137	\$ 438,659	\$ 7,327,405
B1	-	-	-	71,880	-	( 71,880)	-	-	-	-
B5	-	-	-	-	-	( 517,450)	-	-	-	( 517,450)
C5	-	-	63,520	-	-	-	-	-	-	63,520
D1	-	-	-	-	-	533,008	-	-	25,159	556,167
D3	-	-	-	-	-	-	-	( 4,982)	( 887)	51,136
D5	-	-	-	-	-	533,008	-	4,982	22,322	607,303
E9	-	-	-	-	( 173,553)	173,553	-	-	-	-
II	5,293	52,924	225,953	-	-	-	-	-	-	284,671
M7	-	-	-	-	-	( 4,617)	-	-	-	( 4,617)
N1	55	550	1,645	-	-	-	-	-	-	2,195
O1	-	-	-	-	-	-	-	-	-	-
Z1	124,572	\$ 1,245,718	\$ 2,940,462	\$ 605,355	\$ -	\$ 1,910,102	\$ 587,460	\$ 7,155	\$ 460,981	\$ 7,763,027
A1	125,151	\$ 1,251,512	\$ 2,940,462	\$ 605,355	\$ -	\$ 2,017,672	\$ 506,214	\$ 7,083	\$ 35,290	\$ 7,363,588
B1	-	-	-	66,443	-	( 66,443)	-	-	-	-
B5	-	-	-	-	-	( 525,635)	-	-	-	( 525,635)
D1	-	-	-	-	-	( 302,171)	-	-	( 6,812)	( 308,983)
D3	-	-	-	-	-	-	( 520,602)	3,574	( 6,036)	( 523,064)
D5	-	-	-	-	-	( 302,171)	( 520,602)	3,574	( 12,848)	( 832,047)
C7	-	-	76,561	-	-	-	-	-	-	76,561
O1	-	-	-	-	-	-	-	-	144,837	144,837
Z1	125,151	\$ 1,251,512	\$ 3,017,023	\$ 671,298	\$ -	\$ 1,123,423	\$ 14,388	\$ 10,657	\$ 167,279	\$ 6,227,304


後附之附註係本合併財務報告之一部分。

(請參閱勤業眾信聯合會計師事務所民國 105 年 11 月 10 日核閱報告)



經理人：張文桐

會計主管：許嘉宏



董事長：張文桐

谷崧精密工業股份有限公司及子公司

合併現金流量表

民國 105 年及 104 年 1 月 1 日至 9 月 30 日

(僅經核閱，未依一般公認審計準則查核)

單位：新台幣仟元

代 碼	105年1月1日 至9月30日	104年1月1日 至9月30日	
營業活動之現金流量			
A10000	本期稅前(損失)淨利	(\$ 366,270)	\$ 833,282
A20010	收益費損項目：		
A20100	折舊費用	560,753	597,359
A20200	攤銷費用	13,673	13,480
A22900	預付租賃款攤銷	1,593	1,645
A20300	呆帳費用	18,238	3,184
A20400	透過損益按公允價值衡量金融資 產及負債之淨損失	12,160	981
A20900	利息費用	24,364	28,825
A21200	利息收入	( 5,084)	( 6,826)
A21300	股利收入	-	( 221)
A22300	採用權益法認列之關聯企業及合 資損失之份額	157,809	73,366
A22500	處分及報廢不動產、廠房及設備 利益	( 2,583)	( 1,898)
A23700	不動產、廠房及設備減損迴轉利 益	( 17)	-
A23800	存貨跌價及呆滯回升利益	( 38,757)	( 29,571)
A24100	未實現外幣兌換損失(利益)	3,840	( 54,431)
A30000	營業資產及負債淨變動數		
A31130	應收票據	( 5,941)	1,229
A31150	應收帳款	140,292	648,474
A31180	其他應收款	( 7,678)	45,612
A31200	存 貨	( 127,254)	84,487
A31230	預付款項	30,493	( 92,279)
A31240	其他流動資產	7,419	281
A32130	應付票據	( 1,001)	163
A32150	應付帳款	99,857	52,629
A32180	其他應付款項	( 104,892)	( 309,199)
A32200	負債準備	8,025	( 2,265)
A32230	其他流動負債	35,814	8,855
A32240	淨確定福利負債	( 70)	( 56)
A33000	營運產生之現金	454,783	1,897,106

(接次頁)

(承前頁)

代 碼		105年1月1日 至9月30日	104年1月1日 至9月30日
A33100	收取之利息	\$ 5,084	\$ 6,826
A33200	收取之股利	-	221
A33300	支付之利息	( 17,742)	( 23,936)
A33500	支付之所得稅	( 149,261)	( 206,597)
AAAA	營業活動之淨現金流入	<u>292,864</u>	<u>1,673,620</u>
	投資活動之現金流量		
B01800	取得採用權益法之投資	( 177,023)	( 28,485)
B02700	取得不動產、廠房及設備	( 150,811)	( 214,403)
B02800	處分不動產、廠房及設備	109,816	24,707
B03700	存出保證金(增加)減少	( 2,935)	4,827
B04500	購置無形資產	( 5,620)	( 23,329)
B02200	取得子公司之淨現金流入	144,837	-
B06500	其他金融資產增加	( 303,621)	( 26,888)
B07100	預付設備款增加	( 301,410)	( 86,153)
BBBB	投資活動之淨現金流出	<u>( 686,767)</u>	<u>( 349,724)</u>
	籌資活動之現金流量		
C00100	短期借款增加	249,415	-
C01200	發行公司債	-	800,000
C01600	舉借長期借款	950,000	650,000
C03000	存入保證金增加	( 209)	-
C01700	償還長期借款	( 658,333)	( 1,157,164)
C03100	存入保證金返還	-	1,417
C04500	發放現金股利	( 525,635)	( 517,450)
C04800	員工執行認股權	-	2,195
CCCC	籌資活動之淨現金流入(出)	<u>15,238</u>	<u>( 221,002)</u>
DDDD	匯率變動對現金及約當現金之影響	<u>( 106,989)</u>	<u>( 9,465)</u>
EEEE	現金及約當現金淨(減少)增加	( 485,654)	1,093,429
E00100	期初現金及約當現金餘額	<u>2,673,916</u>	<u>1,622,331</u>
E00200	期末現金及約當現金餘額	<u>\$ 2,188,262</u>	<u>\$ 2,715,760</u>

後附之附註係本合併財務報告之一部分。

(請參閱勤業眾信聯合會計師事務所民國105年11月10日核閱報告)

董事長：張文桐



經理人：張文桐



會計主管：許嘉宏





谷崧精密工業股份有限公司及子公司

合併財務報表附註

民國 105 年及 104 年 1 月 1 日至 9 月 30 日

(僅經核閱，未依一般公認審計準則查核)

(除另註明外，金額以新台幣仟元為單位)

一、公司沿革

谷崧精密工業股份有限公司(以下簡稱「本公司」)創立於 78 年 6 月，主要從事各種模具、金屬零件之製造加工及買賣，各種塑膠成型製品及其零件之製造加工及買賣，各種電子、電機及其零件之開發製造加工及買賣，有關前各項成品及其原料進出口業務，前各項有關業務之經營及轉投資。本公司於 97 年 1 月經財團法人中華民國證券櫃檯買賣中心核准，於該中心之興櫃股票櫃檯買賣，並業經主管機關核准於 98 年 10 月 28 日起於臺灣證券交易所掛牌買賣。

本合併財務報告係以本公司之功能性貨幣新台幣表達。

二、通過財務報告之日期及程序

本合併財務報告於 105 年 11 月 10 日經董事會通過發布。

三、新發布及修訂準則及解釋之適用

(一) 經金管會認可將於 106 年適用之國際財務報導準則 (IFRS)、國際會計準則 (IAS)、解釋 (IFRIC) 及解釋公告 (SIC)

金融監督管理委員會(以下稱「金管會」)發布金管證審字第 1050026834 號函，認可 106 年適用之 IFRS、IAS、IFRIC 及 SIC(以下稱「IFRSs」)。

<u>新發布 / 修正 / 修訂準則及解釋</u>	<u>IASB 發布之生效日(註1)</u>
「2010-2012 週期之年度改善」	2014 年 7 月 1 日 (註2)
「2011-2013 週期之年度改善」	2014 年 7 月 1 日
「2012-2014 週期之年度改善」	2016 年 1 月 1 日 (註3)
IFRS 10、IFRS 12 及 IAS 28 之修正「投資個體：適用合併報表之例外規定」	2016 年 1 月 1 日
IFRS 11 之修正「聯合營運權益之取得」	2016 年 1 月 1 日

(接次頁)

(承前頁)

<u>新發布／修正／修訂準則及解釋</u>	<u>IASB發布之生效日(註1)</u>
IAS 1之修正「揭露倡議」	2016年1月1日
IAS 16及IAS 38之修正「可接受之折舊及攤銷方法之闡釋」	2016年1月1日
IAS 16及IAS 41之修正「農業：生產性植物」	2016年1月1日
IAS 19之修正「確定福利計畫：員工提撥金」	2014年7月1日
IAS 36之修正「非金融資產可回收金額之揭露」	2014年1月1日
IAS 39之修正「衍生工具之約務更替及避險會計之持續適用」	2014年1月1日
IFRIC 21「公課」	2014年1月1日

註1：除另註明外，上述新發布／修正／修訂準則或解釋係於各該日期以後開始之年度期間生效。

註2：給與日於2014年7月1日以後之股份基礎給付交易開始適用IFRS 2之修正；收購日於2014年7月1日以後之企業合併開始適用IFRS 3之修正；IFRS 13於修正時即生效。其餘修正係適用於2014年7月1日以後開始之年度期間。

註3：除IFRS 5之修正推延適用於2016年1月1日以後開始之年度期間外，其餘修正係追溯適用於2016年1月1日以後開始之年度期間。

除下列說明外，適用上述106年適用之IFRSs規定將不致造成本公司及由本公司所控制個體（以下稱「合併公司」）會計政策之重大變動：

1. IAS 36之修正「非金融資產可回收金額之揭露」

IAS 36之修正係釐清合併公司僅須於認列或迴轉資產或現金產生單位減損損失當期揭露其可回收金額。此外，已認列或迴轉減損之不動產、廠房及設備之可回收金額若以公允價值減處分成本衡量，合併公司將揭露公允價值層級，對屬第2／3等級公允價值衡量，並將額外揭露衡量公允價值之評價技術及每一關鍵假設。若以現值法衡量公允價值減處分成本，須增加揭露所採用之折現率。前述修正將於106年追溯適用。

## 2. IFRIC 21「公課」

IFRIC 21 對政府依法所徵收之各類款項（簡稱公課）應於何時認列為負債提供指引，包含徵收時點與金額均已確定者，及徵收時點或金額尚不確定之負債準備。合併公司於應納公課之交易或活動發生時，始應估列相關負債。因此，若支付義務係隨時間經過而發生（例如隨著企業收入之產生），相關負債亦應逐期認列；若支付義務係於達到特定門檻（例如營收達到特定金額）時產生，相關負債應於達到門檻時認列。

## 3. 2010-2012 週期之年度改善

2010-2012 週期之年度改善修正 IFRS 2「股份基礎給付」、IFRS 3「企業合併」及 IFRS 8「營運部門」等若干準則。

IFRS 2 之修正改變既得條件及市價條件定義，並增列績效條件及服務條件定義。該修正釐清績效條件所訂之績效目標得按合併公司或同一集團內另一個體之營運（非市價條件）或權益工具之市價（市價條件）設定。該績效目標之設定得與合併公司整體或部分（例如某一部門）績效有關，而達成績效目標之期間則不得長於服務期間。此外，該修正並釐清股價指數目標因同時反映合併公司本身與集團外其他企業之績效，故非屬績效條件。由於股份基礎給付協議之條件屬市價條件、非市價條件或非既得條件將有不同之會計處理，前述修正預計將影響 106 年以後給與之股份基礎給付協議。

IFRS 8 之修正係釐清若合併公司將具有相似經濟特性之營運部門彙總揭露，應於合併財務報告揭露管理階層於運用彙總基準時所作之判斷。此外，該修正亦釐清合併公司僅於部門資產定期提供予主要營運決策者時，始應揭露應報導部門資產總額至企業資產總額之調節資訊。106 年追溯適用 IFRS 8 之修正時，將增加彙總基準判斷之說明。

106 年追溯適用 IFRS 13 之修正時，折現之影響不重大之無設定利率短期應收款及應付款將按原始發票金額衡量。

IAS 24「關係人揭露」之修正係釐清，為合併公司提供主要管理階層服務之管理個體係屬合併公司之關係人，應揭露管理個體提供主要管理階層服務而致報導個體發生之已支付或應支付金額，惟無須揭露該等薪酬之組成類別。

#### 4. 2011-2013 週期之年度改善

2011-2013 週期之年度改善修正 IFRS 3、IFRS 13 及 IAS 40「投資性不動產」等若干準則。

IFRS 3 之修正係釐清 IFRS 3 不適用於聯合協議本身財務報表中關於其設立之會計處理。前述修正將自 106 年開始推延適用。

IFRS 13 之修正係釐清包括於 IAS 39 或 IFRS 9 適用範圍內並依其規定處理之所有合約，即使該合約不符合 IAS 32「金融工具：表達」對金融資產或金融負債之定義，亦可適用以淨額基礎衡量金融資產及金融負債群組公允價值之例外規定（即「組合例外」）。

IAS 40 之修正係釐清合併公司應同時依 IAS 40 及 IFRS 3 判斷所取得之投資性不動產係屬取得資產或屬企業合併。

#### 5. IAS 16 及 IAS 38 之修正「可接受之折舊及攤銷方法之闡釋」

企業應採用適當之折舊及攤銷方法以反映其消耗該不動產、廠房及設備與無形資產未來經濟效益之預期型態。

IAS 16「不動產、廠房及設備」之修正規定，收入並非衡量不動產、廠房及設備折舊費用之適當基礎，且該修正並未提供得以收入為基礎提列折舊費用之例外規定。

IAS 38「無形資產」之修正則規定，除下列有限情況外，收入並非衡量無形資產攤銷費用之適當基礎：

- (1) 無形資產係以收入之衡量表示（例如，合約預先設定當收入達特定門檻後無權再使用該無形資產），或
- (2) 能證明收入與無形資產經濟效益之耗用高度相關。

## 6. 2012-2014 週期之年度改善

2012-2014 週期之年度改善修正 IFRS 5「待出售非流動資產及停業單位」、IFRS 7、IAS 19 及 IAS 34 等若干準則。其中，IFRS 5 之修正規定，「待出售」與「待分配予業主」之非流動資產（或處分群組）間之重分類，並非出售計畫或分配予業主計畫之變更，故無須迴轉原分類下之會計處理。此外，「待分配予業主」之非流動資產不再符合待分配條件（亦不再符合待出售條件）時，應比照資產停止分類為待出售之處理。前述修正將適用於 106 年以後之交易。

除上述影響外，截至本合併財務報告發布日止，合併公司仍持續評估 106 年適用之 IFRSs 修正規定對各期間財務狀況與財務績效之影響，相關影響待評估完成時予以揭露。

### (二) 國際會計準則理事會 (IASB) 已發布但尚未經金管會認可之 IFRSs

合併公司未適用下列業經 IASB 發布但未經金管會認可之 IFRSs。截至本合併財務報告發布日止，除 IFRS 15 應自 107 年度開始適用外，金管會尚未發布其他準則生效日。

新發布 / 修正 / 修訂準則及解釋	IASB 發布之生效日(註1)
IFRS 2 之修正「股份基礎給付交易之分類與衡量」	2018 年 1 月 1 日
IFRS 4 之修正「適用 IFRS 9『金融工具』及 IFRS 4『保險合約』」	2018 年 1 月 1 日
IFRS 9「金融工具」	2018 年 1 月 1 日
IFRS 9 及 IFRS 7 之修正「強制生效日及過渡揭露」	2018 年 1 月 1 日
IFRS 10 及 IAS 28 之修正「投資者與其關聯企業或合資間之資產出售或投入」	未定
IFRS 15「客戶合約之收入」	2018 年 1 月 1 日
IFRS 15 之修正「IFRS 15 之闡釋」	2018 年 1 月 1 日
IFRS 16「租賃」	2019 年 1 月 1 日
IAS 7 之修正「揭露倡議」	2017 年 1 月 1 日
IAS 12 之修正「未實現損失之遞延所得稅資產之認列」	2017 年 1 月 1 日

註 1：除另註明外，上述新發布 / 修正 / 修訂準則或解釋係於各該日期以後開始之年度期間生效。

## 1. IFRS 9「金融工具」

### 金融資產之認列及衡量

就金融資產方面，所有原屬於 IAS 39「金融工具：認列與衡量」範圍內之金融資產後續衡量係以攤銷後成本衡量或以公允價值衡量。IFRS 9 對金融資產之分類規定如下。

合併公司投資之債務工具，若其合約現金流量完全為支付本金及流通在外本金金額之利息，分類及衡量如下：

- (1) 以收取合約現金流量為目的之經營模式而持有該金融資產，則該金融資產係以攤銷後成本衡量。此類金融資產後續係按有效利率認列利息收入於損益，並持續評估減損，減損損益認列於損益。
- (2) 藉由收取合約現金流量與出售金融資產而達成目的之經營模式而持有該金融資產，則該金融資產係以透過其他綜合損益按公允價值衡量。此類金融資產後續係按有效利率認列利息收入於損益，並持續評估減損，減損損益與兌換損益亦認列於損益，其他公允價值變動則認列於其他綜合損益。於該金融資產除列或重分類時，原先累積於其他綜合損益之公允價值變動應重分類至損益。

合併公司投資非屬前述條件之金融資產，係以公允價值衡量，公允價值變動認列於損益。惟合併公司得選擇於原始認列時，將非持有供交易之權益投資指定為透過其他綜合損益按公允價值衡量。此類金融資產除股利收益認列於損益外，其他相關利益及損失係認列於其他綜合損益，後續無須評估減損，累積於其他綜合損益之公允價值變動亦不重分類至損益。

### 金融資產之減損

IFRS 9 改採用「預期信用損失模式」認列金融資產之減損。以攤銷後成本衡量之金融資產、強制透過其他綜合損益按公允價值衡量之金融資產、應收租賃款、IFRS 15「客戶合約之收入」產生之合約資產或放款承諾及財務保證合約，係認列備抵信用損失。若前述金融資產之信用風險自原始認列後並未顯著增

加，則其備抵信用損失係按未來 12 個月之預期信用損失衡量。若前述金融資產之信用風險自原始認列後已顯著增加且非低信用風險，則其備抵信用損失係按剩餘存續期間之預期信用損失衡量。但未包括重大財務組成部分之應收帳款必須按存續期間之預期信用損失衡量備抵信用損失。

此外，原始認列時已有信用減損之金融資產，合併公司考量原始認列時之預期信用損失以計算信用調整後之有效利率，後續備抵信用損失則按後續預期信用損失累積變動數衡量。

## 2. IFRS 10 及 IAS 28 之修正「投資者與其關聯企業或合資間之資產出售或投入」

該修正規定，若合併公司出售或投入資產予關聯企業（或合資），或合併公司喪失對子公司之控制，但保留對該子公司之重大影響（或聯合控制），若前述資產或前子公司符合 IFRS 3「業務」之定義時，合併公司係全數認列該等交易產生之損益。

此外，若合併公司出售或投入資產予關聯企業（或合資），或合併公司在與關聯企業（或合資）之交易中喪失對子公司之控制，但保留對該子公司之重大影響（或聯合控制），若前述資產或前子公司不符合 IFRS 3「業務」之定義時，合併公司僅在與投資者對該等關聯企業（或合資）無關之權益範圍內認列該交易所產生之損益，亦即，屬合併公司對該損益之份額者應予以銷除。

## 3. IFRS 15「客戶合約之收入」及相關修正

IFRS 15 係規範來自客戶合約之收入認列原則，該準則將取代 IAS 18「收入」、IAS 11「建造合約」及相關解釋。

合併公司於適用 IFRS 15 時，係以下列步驟認列收入：

- (1) 辨認客戶合約；
- (2) 辨認合約中之履約義務；
- (3) 決定交易價格；
- (4) 將交易價格分攤至合約中之履約義務；及
- (5) 於滿足履約義務時認列收入。

IFRS 15 及相關修正生效時，合併公司得選擇追溯適用至比較期間或將首次適用之累積影響數認列於首次適用日。

#### 4. IFRS 16「租賃」

IFRS 16 係規範租賃之會計處理，該準則將取代 IAS 17「租賃」及相關解釋。

於適用 IFRS 16 時，若合併公司為承租人，除小額租賃及短期租賃得選擇採用類似 IAS 17 之營業租賃處理外，其他租賃皆應於合併資產負債表上認列使用權資產及租賃負債。合併綜合損益表應分別表達使用權資產之折舊費用及租賃負債按有效利息法所產生之利息費用。在合併現金流量表中，償付租賃負債之本金金額表達為籌資活動，支付利息部分則列為營業活動。

對於合併公司為出租人之會計處理預計無重大影響。

IFRS 16 生效時，合併公司得選擇追溯適用至比較期間或將首次適用之累積影響數認列於首次適用日。

#### 5. IAS 12 之修正「未實現損失之遞延所得稅資產之認列」

IAS 12 之修正主要係釐清，不論合併公司預期透過出售或透過收取合約現金流量回收以公允價值衡量之債務工具投資，且不論該資產是否發生未實現損失，暫時性差異應按該資產公允價值及課稅基礎之差額決定。

此外，除非稅法限制可減除暫時性差異所能減除之收益類型而應就同類型可減除暫時性差異評估是否認列遞延所得稅資產，否則應就所有可減除暫時性差異一併評估。於評估是否認列遞延所得稅資產時，若有足夠證據顯示合併公司很有可能以高於帳面金額回收資產，則估計未來課稅所得所考慮之資產回收金額不限於其帳面金額，且未來課稅所得之估計應排除因可減除暫時性差異迴轉所產生之影響。

除上述影響外，截至本合併財務報告發布日止，合併公司仍持續評估其他準則、解釋之修正對財務狀況與財務績效之影響，相關影響待評估完成時予以揭露。



#### 四、重大會計政策之彙總說明

##### (一) 遵循聲明

本合併財務報告係依照證券發行人財務報告編製準則及經金管會認可之 IAS 34「期中財務報導」編製。本合併財務報告並未包含整份年度財務報告所規定之所有 IFRSs 揭露資訊。

##### (二) 合併基礎

子公司明細、持股比率及營業項目，參閱附註十二及附表五。

##### (三) 其他重大會計政策

除下列說明外，請參閱 104 年度合併財務報告之重大會計政策彙總說明。

###### 1. 確定福利退職後福利

期中期間之退休金成本係採用前一年度結束日依精算決定之退休金成本率，以年初至當期末為基礎計算，並針對本期之重大市場波動，及重大計畫修正、清償或其他重大一次性事項加以調整。

###### 2. 所得稅

所得稅費用係當期所得稅及遞延所得稅之總和。期中期間之所得稅係以年度為基礎進行評估，以預期年度總盈餘所適用之稅率，就期中稅前利益予以計算。

#### 五、重大會計判斷、估計及假設不確定性之主要來源

請參閱 104 年度合併財務報告之重大會計判斷、估計及假設不確定性主要來源說明。

#### 六、現金及約當現金

	105年9月30日	104年12月31日	104年9月30日
庫存現金及週轉金	\$ 2,345	\$ 3,195	\$ 2,420
銀行支票及活期存款	2,095,506	2,483,725	2,584,796
約當現金（原始到期日在3個月以內）			
銀行定期存款	31,000	31,000	31,000
銀行承兌匯票	59,411	155,996	97,544
	<u>\$ 2,188,262</u>	<u>\$ 2,673,916</u>	<u>\$ 2,715,760</u>

七、透過損益按公允價值衡量之金融工具

	105年9月30日	104年12月31日	104年9月30日
<u>持有供交易之金融負債－</u>			
<u>流動</u>			
衍生工具－轉換選擇權	\$ 24,000	\$ 11,840	\$ 10,240

發行可轉換公司債之轉換選擇權衍生工具，參閱附註十九。

八、備供出售金融資產－流動

	105年9月30日	104年12月31日	104年9月30日
<u>國內投資</u>			
上市（櫃）股票	\$ 15,054	\$ 11,480	\$ 11,552

九、以成本衡量之金融資產－非流動

	105年9月30日	104年12月31日	104年9月30日
國外未上市（櫃）普通股	\$ 56,345	\$ 56,345	\$ 56,345

十、應收票據及應收帳款

	105年9月30日	104年12月31日	104年9月30日
<u>應收票據</u>			
因營業而發生	\$ 9	\$ 3,747	\$ 6,284
非因營業而發生	9,679	-	-
減：備抵呆帳	-	( 37)	( 63)
	<u>\$ 9,688</u>	<u>\$ 3,710</u>	<u>\$ 6,221</u>
<u>應收帳款</u>			
應收帳款－非關係人	\$ 2,091,649	\$ 2,247,374	\$ 2,651,606
應收帳款－關係人	18,160	18,325	18,718
減：備抵呆帳	( 25,194)	( 7,508)	( 23,969)
	<u>\$ 2,084,615</u>	<u>\$ 2,258,191</u>	<u>\$ 2,646,355</u>

合併公司對商品銷售之平均授信期間為 90~120 天，對應收帳款不予計息。由於歷史經驗顯示逾期超過 181 天之應收帳款收回可能性較低，合併公司對於帳齡超過 181 天之應收帳款認列 100%備抵呆帳，對於帳齡在 181 天以內之應收帳款，其備抵呆帳之評估基礎係參酌歷史經驗及應收帳款收回可能性估計。

於資產負債表日應收帳款帳齡分析如下表。對於已逾期之應收帳款，合併公司管理階層評估無減損之客觀證據且其信用品質並未重大改變，未來仍可回收其金額。惟仍依帳齡區間考量一般授信風險提列備抵呆帳。

應收帳款之帳齡如下（以逾期天數為基準）：

	105年9月30日	104年12月31日	104年9月30日
未逾期	\$ 1,940,894	\$ 2,148,794	\$ 2,456,373
逾期 1 天~30 天	98,137	73,298	100,787
逾期 31 天~60 天	23,068	36,332	81,865
逾期 61 天~90 天	21,198	3,756	16,783
逾期 91 天~180 天	21,325	2,107	2,016
逾期 181 天以上	5,187	1,412	12,500
合 計	<u>\$ 2,109,809</u>	<u>\$ 2,265,699</u>	<u>\$ 2,670,324</u>

應收票據之備抵呆帳變動資訊如下：

	個 別 評 估 減 損 損 失	群 組 評 估 減 損 損 失	合 計
104 年 1 月 1 日餘額	\$ -	\$ 75	\$ 75
減：本期迴轉減損損失／ 呆帳費用	<u>-</u>	<u>( 12 )</u>	<u>( 12 )</u>
104 年 9 月 30 日餘額	<u>\$ -</u>	<u>\$ 63</u>	<u>\$ 63</u>
105 年 1 月 1 日餘額	\$ -	\$ 37	\$ 37
減：本期迴轉減損損失／ 呆帳費用	<u>-</u>	<u>( 37 )</u>	<u>( 37 )</u>
105 年 9 月 30 日餘額	<u>\$ -</u>	<u>\$ -</u>	<u>\$ -</u>

應收帳款之備抵呆帳變動資訊如下：

	個 別 評 估 減 損 損 失	群 組 評 估 減 損 損 失	合 計
104 年 1 月 1 日餘額	\$ 1,824	\$ 17,850	\$ 19,674
加：本期提列減損損失／ 呆帳費用	-	4,224	4,224
重 分 類	( 1,824 )	1,824	-
淨兌換差額	<u>-</u>	<u>71</u>	<u>71</u>
104 年 9 月 30 日餘額	<u>\$ -</u>	<u>\$ 23,969</u>	<u>\$ 23,969</u>

（接次頁）

(承前頁)

	個 別 評 估 減 損 損 失	群 組 評 估 減 損 損 失	合 計
105年1月1日餘額	\$ -	\$ 7,508	\$ 7,508
加：本期提列減損損失／ 呆帳費用	-	18,002	18,002
淨兌換差額	-	( 316)	( 316)
105年9月30日餘額	<u>\$ -</u>	<u>\$ 25,194</u>	<u>\$ 25,194</u>

催收款（帳列其他非流動資產項下）之備抵呆帳變動資訊如下：

	個 別 評 估 減 損 損 失	群 組 評 估 減 損 損 失	合 計
104年1月1日餘額	\$ 8,667	\$ 3,985	\$ 12,652
減：本期迴轉減損損失／ 呆帳費用	-	( 1,028)	( 1,028)
淨兌換差額	-	( 34)	( 34)
104年9月30日餘額	<u>\$ 8,667</u>	<u>\$ 2,923</u>	<u>\$ 11,590</u>
105年1月1日餘額	\$ -	\$ 3,943	\$ 3,943
加：本期提列減損損失／ 呆帳費用	-	273	273
淨兌換差額	-	( 331)	( 331)
105年9月30日餘額	<u>\$ -</u>	<u>\$ 3,885</u>	<u>\$ 3,885</u>

#### 十一、存 貨

	105年9月30日	104年12月31日	104年9月30日
原 料	\$ 153,931	\$ 127,176	\$ 143,130
物 料	29,828	57,779	108,155
在製品（含模具）	305,057	123,752	211,695
半 成 品	106,112	92,205	83,341
製 成 品	<u>176,547</u>	<u>192,011</u>	<u>312,481</u>
	<u>\$ 771,475</u>	<u>\$ 592,923</u>	<u>\$ 858,802</u>

105年及104年7月1日至9月30日之銷貨成本分別包括存貨淨變現價值回升利益58,768仟元及16,799仟元，105年及104年1月1日至9月30日之銷貨成本分別包括存貨淨變現價值回升利益38,757仟元及29,571仟元。

## 十二、子 公 司

### (一) 列入合併財務報告之子公司

本合併財務報告編製主體如下：

投資公司名稱	子 公 司 名 稱	業 務 性 質	所 持 股 權 百 分 比		
			105年 9月30日	104年 12月31日	104年 9月30日
本公司	谷崧工業有限公司(以下簡稱 谷崧工業公司(Samoa))	海外投資及貿易業務	100	100	100
谷崧工業公司 (Samoa)	東莞辰崧塑膠有限公司(以下 簡稱東莞辰崧公司)	生產和銷售金屬及非金屬製 品、模具、移動通信系統手 機元件等	100	100	100
本公司	新勤國際有限公司(以下簡稱 新勤國際公司(Samoa))	海外投資及貿易業務	100	100	100
新勤國際公司 (Samoa)	新崧塑膠(東莞)有限公司(以 下簡稱東莞新崧公司)	生產和銷售非金屬製品模具、 移動通信系統手機元件等	100	100	100
本公司	泰永企業有限公司(以下簡稱 泰永企業公司(Samoa))	海外投資及貿易業務	100	100	100
泰永企業公司 (Samoa)	上海泰永企業有限公司(以下 簡稱上海泰永公司)	生產及加工非金屬製品模具、 精密注塑件及光學鏡片	100	100	100
泰永企業公司 (Samoa)	上海崧仁企業有限公司(以下 簡稱上海崧仁公司)	生產及加工非金屬製品模具、 精密注塑件及相關之半成品 及零配件	100	100	100
泰永企業公司 (Samoa)	廣泰實業有限公司(以下簡稱 廣泰實業公司(Samoa))	海外投資及貿易業務	100	100	100
廣泰實業公司 (Samoa)	廣泰塑膠製品(上海)有限公 司(以下簡稱上海廣泰公司)	生產及加工非金屬製品模具、 精密注塑件及光學鏡片	100	100	100
泰永企業公司 (Samoa)	常熟華崧精密工業有限公司 (以下簡稱常熟華崧公司)	生產、加工及銷售大容量光磁 盤驅動部件、數字照相機關 鍵件、新型電子元器件及非 金屬製品模具	100	100	100
本公司	成宜企業有限公司(以下簡稱 成宜企業公司(Samoa))	海外投資及貿易業務	100	100	80
成宜企業公司 (Samoa)	Coxon Precise International Limited(以下簡稱Coxon BVI)	海外投資及貿易業務	100	100	100
成宜企業公司 (Samoa)	亨沅企業有限公司(以下簡稱 亨沅企業公司(Samoa))	海外投資及貿易業務	100	100	100
亨沅企業公司 (Samoa)	谷崧工業(常熟)有限公司(以 下簡稱常熟谷崧公司)	生產及加工非金屬製品模具、 精密注塑件及光學鏡片	100	100	100
成宜企業公司 (Samoa)	谷崧醫療器材有限公司(以下 簡稱谷崧醫療器材公司 (Samoa))	海外投資及貿易業務	80	80	80
谷崧醫療器材公 司(Samoa)	谷崧醫療器材(上海)有限公 司(以下簡稱上海谷崧醫療 器材公司)	生產、研發及加工醫療器材用 的材料及其零部件	100	100	100
本公司	成達工業有限公司(以下簡稱 成達工業公司(Samoa))	海外投資及貿易業務	100	100	100
成達工業公司 (Samoa)	東莞呈達五金製品有限公司 (以下簡稱東莞呈達公司)	生產五金、塑膠、電子製品及 模具	100	100	100
本公司	翔鈦光電科技股份有限公司 (以下簡稱翔鈦光電公司)	光學儀器製造及電子零組件製 造	100	100	100
翔鈦光電公司	翔鈦光電科技有限公司(以下 簡稱翔鈦光電公司 (Samoa))	海外投資及貿易業務	100	100	100
本公司	Plenty Link Technology Co.,Ltd(以下簡稱Plenty Link公司)	海外投資及貿易業務	55	-	-
Plenty Link公司	東莞雙瑩光電科技有限公司 (以下簡稱東莞雙瑩公司)	光學儀器製造及電子零組件製 造	100	-	-

(二) 未列入合併財務報告之子公司：無。

### 十三、採用權益法之投資

#### 投資關聯企業

	105年9月30日	104年12月31日	104年9月30日
具重大性之關聯企業			
東陽精密機器（昆山）有限公司	\$ 266,476	\$ 408,270	\$ 518,188
常熟寶研尼塑料製品有限公司	40,626	47,862	51,020
Siix Coxon Precision Phils., Inc.	59,303	84,262	88,989
歌崧光學科技有限公司	<u>199,732</u>	<u>216,568</u>	<u>222,659</u>
	<u>\$ 566,137</u>	<u>\$ 756,962</u>	<u>\$ 880,856</u>

具重大性之關聯企業如下：

公 司 名 稱	所 持 股 權 百 分 比		
	105年9月30日	104年12月31日	104年9月30日
東陽精密機器（昆山）有限公司	30%	30%	30%
常熟寶研尼塑料製品有限公司	25%	25%	25%
Siix Coxon Precision Phils., Inc.	45%	45%	45%
歌崧光學科技有限公司	25%	25%	25%

上述關聯企業之業務性質、主要營業場所及公司註冊之國家資訊，參閱附表六「被投資公司資訊、所在地區…等相關資訊」及附表七「大陸投資資訊」。

105年及104年1月1日至9月30日採用權益法之投資及合併公司對其所享有之損益及其他綜合損益份額，係依據該被投資公司未經會計師核閱之財務報告計算；惟合併公司管理階層認為上述被投資公司財務報告未經會計師核閱，尚不致產生重大影響。

#### 十四、不動產、廠房及設備

	土	地	房屋及建築	機器設備	運輸設備	辦公設備	租賃改良	其他設備	在建工程	合	計							
<b>成 本</b>																		
104年1月1日餘額	\$	79,244	\$	2,111,797	\$	6,904,936	\$	66,032	\$	178,777	\$	1,095,394	\$	403,402	\$	4,547	\$	10,844,129
增 添	-	-	-	1,777	-	128,370	-	9,390	-	6,293	-	10,056	-	17,905	-	7,787	-	181,578
處 分	-	-	-	( 166,255)	( 7,635)	( 1,823)	( 3,072)	( 726)	-	-	-	( 179,511)	-	-	-	-	-	( 179,511)
重 分 類	-	-	-	( 1,191,979)	( 3,620)	( 50,814)	( 353,892)	( 56,101)	( 5,616)	-	-	( 1,662,022)	-	-	-	-	-	( 1,662,022)
淨兌換差額	-	-	-	6,177	-	93,910	-	1,008	-	2,157	-	16,571	-	3,601	-	27	-	123,451
104年9月30日餘額	\$	79,244	\$	2,119,751	\$	5,768,982	\$	65,175	\$	134,590	\$	765,057	\$	368,081	\$	6,745	\$	9,302,625
<b>累計折舊及減損</b>																		
104年1月1日餘額	\$	18,812	\$	680,197	\$	4,618,059	\$	46,049	\$	120,431	\$	397,025	\$	252,259	\$	-	\$	6,132,832
折舊費用	-	-	-	71,335	-	438,188	-	3,988	-	10,749	-	44,830	-	28,269	-	-	-	597,359
處 分	-	-	-	( 147,995)	( 147,995)	( 6,722)	( 1,433)	( 552)	-	-	-	( 156,702)	-	-	-	-	-	( 156,702)
重 分 類	-	-	-	( 1,600,212)	( 1,600,212)	( 929)	( 29,313)	( 84,531)	( 44,620)	-	-	( 1,759,605)	-	-	-	-	-	( 1,759,605)
淨兌換差額	-	-	-	4,693	-	43,653	-	1,404	-	5,904	-	2,238	-	-	-	-	-	57,894
104年9月30日餘額	\$	18,812	\$	756,225	\$	3,351,695	\$	42,386	\$	101,838	\$	363,228	\$	237,594	\$	-	\$	4,871,778
104年9月30日淨額	\$	60,432	\$	1,363,526	\$	2,417,287	\$	22,789	\$	32,752	\$	401,829	\$	130,487	\$	6,745	\$	4,435,847
<b>成 本</b>																		
105年1月1日餘額	\$	79,244	\$	1,977,247	\$	4,666,295	\$	56,661	\$	73,071	\$	587,035	\$	553,808	\$	10,725	\$	8,004,086
增 添	-	-	-	-	-	109,042	-	3,926	-	1,404	-	13,079	-	13,536	-	13,539	-	154,526
處 分	-	-	-	-	-	( 238,524)	( 6,108)	( 1,046)	-	( 3,434)	-	( 249,112)	-	-	-	-	-	( 249,112)
重 分 類	-	-	-	-	-	94,307	( 1,787)	1,500	710	13,094	( 11,829)	99,569	-	-	-	-	-	99,569
淨兌換差額	-	-	-	( 129,327)	( 129,327)	( 291,894)	( 2,203)	( 3,046)	( 32,674)	( 36,619)	( 843)	( 496,606)	-	-	-	-	-	( 496,606)
105年9月30日餘額	\$	79,244	\$	1,847,920	\$	4,339,226	\$	54,063	\$	71,883	\$	568,150	\$	540,385	\$	11,592	\$	7,512,463
<b>累計折舊及減損</b>																		
105年1月1日餘額	\$	18,812	\$	709,123	\$	2,355,716	\$	38,987	\$	63,379	\$	281,187	\$	205,183	\$	-	\$	3,672,387
處 分	-	-	-	-	-	( 134,600)	( 5,287)	( 1,038)	-	( 971)	-	( 141,896)	-	-	-	-	-	( 141,896)
折舊費用	-	-	-	65,846	-	389,237	-	3,856	-	2,990	-	21,877	-	76,947	-	-	-	560,733
淨兌換差額	-	-	-	( 46,937)	( 46,937)	( 163,102)	( 1,897)	( 2,610)	( 17,334)	( 14,682)	-	( 246,562)	-	-	-	-	-	( 246,562)
105年9月30日餘額	\$	18,812	\$	728,032	\$	2,447,251	\$	35,659	\$	62,721	\$	285,730	\$	266,477	\$	-	\$	3,844,682
104年12月31日及 105年1月1日	\$	60,432	\$	1,268,124	\$	2,310,579	\$	17,674	\$	9,692	\$	305,848	\$	348,625	\$	10,725	\$	4,331,699
105年9月30日淨額	\$	60,432	\$	1,119,888	\$	1,891,973	\$	18,404	\$	9,162	\$	282,420	\$	273,908	\$	11,592	\$	3,667,781

折舊費用係以直線基礎按下列耐用年數計提：

房屋及建築物	
廠房主建物	5至50年
機動電力設備	2至20年
工程系統	5至20年
機器設備	1至19年
運輸設備	1至19年
辦公設備	1至18年
租賃改良	2至20年
其他設備	2至20年

設定質押作為借款擔保之不動產、廠房及設備金額，參閱附註三

二。

#### 十五、無形資產

	電腦軟體成本	其他無形資產	合	計
<b>成 本</b>				
104年1月1日餘額	\$ 118,383	\$ 32,405	\$	150,788
取 得	23,329	-		23,329
處 分	-	-		-
淨兌換差額	1,847	1,249		3,096
104年9月30日餘額	\$ 143,559	\$ 33,654	\$	177,213

(接次頁)

(承前頁)

	電腦軟體成本	其他無形資產	合 計
<u>累計攤銷</u>			
104年1月1日餘額	\$ 68,650	\$ 30,150	\$ 98,800
攤銷費用	11,240	2,240	13,480
處 分	-	-	-
淨兌換差額	<u>445</u>	<u>1,264</u>	<u>1,709</u>
104年9月30日餘額	<u>\$ 80,335</u>	<u>\$ 33,654</u>	<u>\$ 113,989</u>
104年9月30日淨額	<u>\$ 63,224</u>	<u>\$ -</u>	<u>\$ 63,224</u>
<u>成 本</u>			
105年1月1日餘額	\$ 148,440	\$ 33,608	\$ 182,048
取 得	5,620	-	5,620
處 分	-	-	-
淨兌換差額	( <u>7,702</u> )	( <u>1,500</u> )	( <u>9,202</u> )
105年9月30日餘額	<u>\$ 146,358</u>	<u>\$ 32,108</u>	<u>\$ 178,466</u>
<u>累計攤銷</u>			
105年1月1日餘額	\$ 83,360	\$ 33,608	\$ 116,968
攤銷費用	13,673	-	13,673
處 分	-	-	-
淨兌換差額	( <u>5,147</u> )	( <u>1,500</u> )	( <u>6,647</u> )
105年9月30日餘額	<u>\$ 91,886</u>	<u>\$ 32,108</u>	<u>\$ 123,994</u>
104年12月31日及105年1 月1日淨額	<u>\$ 65,080</u>	<u>\$ -</u>	<u>\$ 65,080</u>
105年9月30日淨額	<u>\$ 54,472</u>	<u>\$ -</u>	<u>\$ 54,472</u>

上述有限耐用年限無形資產係以直線基礎按下列耐用年數計提攤銷費用：

電腦軟體	1至10年
其他無形資產	5年



十六、長期預付租金－非流動

	105年9月30日	104年12月31日	104年9月30日
土地使用權	<u>\$ 56,191</u>	<u>\$ 62,117</u>	<u>\$ 64,052</u>

長期預付租金係為取得中國大陸土地使用權所支付之長期租賃款。

合併公司之中國大陸土地使用權設定質押作為借款擔保，參閱附註三二。

十七、其他資產

	105年9月30日	104年12月31日	104年9月30日
<u>流 動</u>			
其他金融資產－流動			
原始到期日超過3個月			
之銀行定期存款	\$ 335,775	\$ 7,582	\$ 66,917
保本理財商品	136,189	161,760	118,845
受質押之銀行存款	<u>83,104</u>	<u>82,105</u>	<u>80,754</u>
	<u>\$ 555,068</u>	<u>\$ 251,447</u>	<u>\$ 266,516</u>
其他流動資產	<u>\$ 6,161</u>	<u>\$ 7,501</u>	<u>\$ 12,724</u>
<u>非 流 動</u>			
其他非流動資產－其他			
存出保證金	\$ 8,899	\$ 5,964	\$ 6,007
催收款	3,885	3,943	11,590
減：備抵呆帳	<u>( 3,885)</u>	<u>( 3,943)</u>	<u>( 11,590)</u>
	<u>\$ 8,899</u>	<u>\$ 5,964</u>	<u>\$ 6,007</u>

受質押之銀行存款請參閱附註三二。

十八、借 款

(一) 短期借款

<u>無 擔 保 借 款</u>	105年9月30日	104年12月31日	104年9月30日
銀行借款	<u>\$ 282,240</u>	<u>\$ 32,825</u>	<u>\$ -</u>

銀行週轉性借款之利率於105年9月30日及104年12月31日分別為1.00%及1.03%。

(二) 長期借款

	105年9月30日	104年12月31日	104年9月30日
<u>擔保借款</u> (附註三二)			
<u>銀行借款</u>			
華南商業銀行			
借款額度 800,000 仟元，利率 105 年 9 月 30 日 1.37%。借款期間自 103 年 11 月 26 日至 106 年 11 月 11 日，到期一次清償，按月結息。	\$ 53,000	\$ 53,000	\$ 53,000
<u>無擔保借款</u>			
<u>銀行借款</u>			
華南商業銀行			
借款額度 800,000 仟元，利率 104 年 9 月 30 日 1.70%。借款期間自 103 年 3 月 13 日至 106 年 3 月 12 日，本金按季平均攤還，共 12 期，按月結息，已提前清償。	-	-	50,000
華南商業銀行			
借款額度 800,000 仟元，利率 105 年 9 月 30 日 1.37%。借款期間自 103 年 11 月 26 日至 106 年 11 月 11 日，到期一次清償，按月結息。	247,000	247,000	247,000

(接次頁)

(承前頁)

	<u>105年9月30日</u>	<u>104年12月31日</u>	<u>104年9月30日</u>
華南商業銀行			
借款額度 800,000 仟元，利率 105 年 9 月 30 日 1.37%。借款期間自 104 年 4 月 7 日至 107 年 4 月 6 日，到期一次清償，按月結息。	\$ 100,000	\$ 100,000	\$ 100,000
華南商業銀行			
借款額度 800,000 仟元，利率 105 年 9 月 30 日 1.35%。借款期間自 105 年 7 月 25 日至 107 年 7 月 25 日，到期一次清償，按月結息。	100,000	-	-
華南商業銀行			
借款額度 800,000 仟元，利率 105 年 9 月 30 日 1.35%。借款期間自 105 年 8 月 16 日至 107 年 8 月 15 日，到期一次清償，按月結息。	100,000	-	-
中國信託商業銀行			
借款額度 400,000 仟元，利率 104 年 9 月 30 日 1.20%。借款期間自 104 年 7 月 21 日至 106 年 7 月 21 日，到期一次清償，利息按期繳付，已提前清償。	-	-	88,750

(接次頁)

(承前頁)

	<u>105年9月30日</u>	<u>104年12月31日</u>	<u>104年9月30日</u>
中國信託商業銀行			
借款額度 700,000 仟元，利率 105 年 9 月 30 日 1.36%。借款期間自 104 年 7 月 21 日至 107 年 9 月 30 日，本金按季攤還，還本寬限期 1 年，按月結息。	\$ 550,000	\$ 550,000	\$ 550,000
上海商業儲蓄銀行			
借款額度 300,000 仟元，利率 105 年 9 月 30 日 1.37%。借款期間自 104 年 12 月 2 日至 107 年 11 月 15 日，寬限期 1 年，每月攤還本息。	50,000	50,000	-
上海商業儲蓄銀行			
借款額度 300,000 仟元，利率 105 年 9 月 30 日 1.37%。借款期間自 105 年 7 月 25 日至 108 年 7 月 15 日，寬限期 1 年，每月攤還本息。	100,000	-	-
中華開發工業銀行			
借款額度 375,000 仟元，利率 104 年 9 月 30 日 1.73%。借款期間自 102 年 8 月 5 日至 105 年 4 月 15 日，自首次動用日起算屆滿 15 個月內之當日償還第 1 期應攤還之本金，共分 8 期平均攤還，按月結息，已提前清償。	-	-	56,250

(接次頁)

(承前頁)

	105年9月30日	104年12月31日	104年9月30日
合作金庫商業銀行			
借款額度 350,000 仟元，利率 105 年 9 月 30 日 1.50%，借款期間自 103 年 7 月 21 日至 106 年 7 月 21 日，自 105 年 7 月 21 日起，每月平均攤還，利息按期繳付。	\$ 41,667	\$ 50,000	\$ 100,000
合作金庫商業銀行			
借款額度 450,000 仟元，利率 104 年 9 月 30 日 1.70%，借款期間自 103 年 9 月 11 日至 106 年 7 月 21 日，自 105 年 7 月 21 日起，每月平均攤還本金，利息按期繳付，已提前清償。	-	-	100,000
大眾銀行			
借款額度 300,000 仟元，利率 104 年 9 月 30 日 1.65%。借款期間自 103 年 5 月 23 日至 105 年 5 月 23 日，自 104 年 11 月 23 日起，每 3 個月 1 期，分 3 期攤還，利息按期繳付，已提前清償。	-	-	65,740
小計	1,341,667	1,050,000	1,410,740
減：1 年內到期長期負債	(41,667)	(20,833)	(188,657)
	<u>\$1,300,000</u>	<u>\$1,029,167</u>	<u>\$1,222,083</u>

## 十九、應付公司債

	105年9月30日	104年12月31日	104年9月30日
國內無擔保可轉換公司債	\$ 800,000	\$ 800,000	\$ 800,000
減：無擔保可轉換公司債折價	( <u>58,584</u> )	( <u>69,930</u> )	( <u>73,673</u> )
	<u>\$ 741,416</u>	<u>\$ 730,070</u>	<u>\$ 726,327</u>

### 國內第一次無擔保可轉換公司債

- (一) 本轉換公司債發行時轉換價格為每股 58 元，轉換期間為 101 年 12 月 6 日至 106 年 10 月 26 日，惟遇有本公司已發行普通股股份發行變動等情形時，轉換價格可依據發行辦法所列之公式調整，截至 104 年 9 月 3 日（轉換公司債收回基準日），轉換價格為 49.01 元。
- (二) 債券持有人得於公司債發行滿 2 年當日及滿 3 年當日之前 30 日內要求本公司以債券面額加計利息補償金（滿 2 年為債券面額之 101%、滿 3 年為債券面額之 101.51%）贖回。
- (三) 本轉換公司債於自發行日起滿 1 個月之翌日起至發行期間屆滿前 40 日止，本公司普通股股票之收盤價格若連續 30 個營業日超過當時本轉換公司債轉換價格達 30% 以上時，本公司得於其後 30 個營業日內；或於前述期間，本轉換公司債流通在外餘額低於原發行總額 10% 時，本公司得於其後任何時間，以掛號通知債權人，且函請櫃買中心公告，並於該期間屆滿時，按債券面額以現金贖回其全部債券。
- (四) 本公司依上述第三款之規定，自 104 年 8 月 3 日起，至 104 年 9 月 3 日止，公告通知按債券面額以現金贖回其全部債券，惟截至 104 年 12 月 31 日止本轉換公司債已全數轉換完畢。

### 國內第二次無擔保可轉換公司債

- (一) 本轉換公司債發行時轉換價格為每股 71 元，轉換期間為 104 年 7 月 30 日至 109 年 6 月 29 日，惟遇有本公司已發行普通股股份發行變動等情形時，轉換價格可依據發行辦法所列之公式調整，截至 105 年 9 月 30 日轉換價格為 59.77 元。

(二) 債券持有人得於公司債發行滿 2 年當日及滿 3 年當日之前 30 日內要求本公司以債券面額加計利息補償金（滿兩年為債券面額之 101%、滿 3 年為債券面額之 101.51%）贖回。

(三) 本轉換公司債於自發行日起滿 1 個月之翌日起至發行期間屆滿前 40 日止，本公司普通股股票之收盤價格若連續 30 個營業日超過當時本轉換公司債轉換價格達 30% 以上時，本公司得於其後 30 個營業日內；或於前述期間，本轉換公司債流通在外餘額低於原發行總額 10% 時，本公司得於其後任何時間，以掛號發給債權人，且函請櫃買中心公告，並於該期間屆滿時，按債券面額以現金贖回其全部債券。

可轉換公司債包括主契約債務工具及轉換選擇權衍生工具。主契約部分原始認列之有效年利率為 2.058%；轉換選擇權衍生工具係透過損益按公允價值衡量。主契約債務工具及轉換選擇權衍生工具於 105 年 1 月 1 日至 9 月 30 日之變動如下：

	金 額
104 年 6 月 29 日發行價款（減除交易成本 5,000 仟元）	\$ 795,000
權益組成部分	( 63,520)
衍生工具組成部分—贖賣回權	( 8,960)
發行日負債組成部分（減除分攤至負債之交易成本 5,000 仟元）	722,520
以有效利率 2.058% 計算之利息	77,480
剩餘利息支付數	( 58,584)
105 年 9 月 30 日負債組成部分	<u>\$ 741,416</u>

	主 契 約 債 務 工 具 部 分	轉 換 選 擇 權 衍 生 工 具
105 年 1 月 1 日餘額	\$ 730,070	(\$ 11,840)
利息費用	11,346	-
公允價值變動（損）益	-	( 12,160)
105 年 9 月 30 日餘額	<u>\$ 741,416</u>	<u>(\$ 24,000)</u>

截至 105 年 9 月 30 日止，已轉換 0 仟元，故流通在外餘額為 800,000 仟元。

二十、應付票據及應付帳款

	105年9月30日	104年12月31日	104年9月30日
<u>應付票據—因營業而發生</u>			
非關係人	\$ 300	\$ 1,301	\$ 1,587
<u>應付帳款—因營業而發生</u>			
非關係人	\$ 907,971	\$ 818,284	\$ 1,056,711
關係人	-	1,646	7,473
	<u>\$ 907,971</u>	<u>\$ 819,930</u>	<u>\$ 1,064,184</u>

二一、其他負債

	105年9月30日	104年12月31日	104年9月30日
<u>流動</u>			
其他應付款			
應付薪資及獎金	\$ 152,733	\$ 187,670	\$ 189,558
應付加工費	110,769	48,712	100,798
應付員工及董監酬勞	-	48,500	36,375
其他	488,682	576,918	534,628
	<u>\$ 752,184</u>	<u>\$ 861,800</u>	<u>\$ 861,359</u>
其他負債			
預收貨款	\$ 71,868	\$ 31,516	\$ 56,332
其他	12,576	17,114	17,156
	<u>\$ 84,444</u>	<u>\$ 48,630</u>	<u>\$ 73,488</u>
<u>非流動</u>			
應付設備款	\$ 17,630	\$ 35,033	\$ 26,295
存入保證金	4,551	4,760	5,273
	<u>\$ 22,181</u>	<u>\$ 39,793</u>	<u>\$ 31,568</u>

二二、負債準備—流動

	105年9月30日	104年12月31日	104年9月30日
員工福利	<u>\$ 19,295</u>	<u>\$ 11,270</u>	<u>\$ 18,121</u>

員工福利負債準備係估列員工既得之服務休假權利。

二三、退職後福利計畫

105年及104年7月1日至9月30日與105年及104年1月1日至9月30日認列之確定福利計畫相關退休金費用係以104年及103年12月31日精算決定之退休金成本率計算，金額分別為273仟元、272仟元、819仟元及815仟元。



## 二四、權益

### (一) 股本－普通股

	105年9月30日	104年12月31日	104年9月30日
額定股數(仟股)	<u>150,000</u>	<u>150,000</u>	<u>150,000</u>
額定股本	<u>\$ 1,500,000</u>	<u>\$ 1,500,000</u>	<u>\$ 1,500,000</u>
已發行且已收足股款之 股數(仟股)	<u>125,151</u>	<u>125,151</u>	<u>124,572</u>
已發行股本	<u>\$ 1,251,512</u>	<u>\$ 1,251,512</u>	<u>\$ 1,245,718</u>

已發行之普通股每股面額為 10 元，每股享有一表決權及收取股利之權利。

額定股本中供發行員工認股權憑證所保留之股本為 12,000 仟股。

### (二) 資本公積

	105年9月30日	104年12月31日	104年9月30日
<u>得用以彌補虧損、發放現金或撥充股本(註)</u>			
股票發行溢價	\$ 2,303,766	\$ 2,303,766	\$ 2,303,766
公司債轉換溢價	496,427	496,427	496,427
員工認股權轉換溢價	133,054	133,054	133,054
庫藏股註銷	( 120,729)	( 120,729)	( 120,729)
<u>僅得用以彌補虧損</u>			
採權益法認列關聯企業 股權淨值之變動數	76,561	-	-
<u>不得作為任何用途</u>			
員工認股權－現金增資			
保留予員工認股	6,300	6,300	6,300
員工認股權	58,124	58,124	58,124
可轉換公司債之認股權	<u>63,520</u>	<u>63,520</u>	<u>63,520</u>
	<u>\$ 3,017,023</u>	<u>\$ 2,940,462</u>	<u>\$ 2,940,462</u>

註：此類資本公積得用以彌補虧損，亦得於公司無虧損時，用以發放現金股利或撥充股本，惟撥充股本時每年以實收股本之一定比率為限。

### (三) 保留盈餘及股利政策

依 104 年 5 月公司法之修正，股息及紅利之分派限於股東，員工非屬盈餘分派之對象。本公司已於 105 年 6 月 6 日股東常會決議通過修正章程之盈餘分派政策，並於章程中另外訂定員工及董監事酬勞之分派政策。

修正後章程之盈餘分派政策規定，本公司年度決算如有盈餘，依法繳納稅捐、彌補累積虧損後，再提 10% 為法定盈餘公積，其餘再依法令規定提列或迴轉特別盈餘公積；如尚有餘額，併同累積未分配盈餘，由董事會擬具盈餘分配議案，提請股東會決議分派股東股息紅利。修正前後章程之員工及董監事酬勞分派政策，參閱附註二五之(五)折舊、攤銷及員工福利費用。

本公司正處於穩定成長期，為因應未來營運擴展計劃，股東紅利採股票股利及現金股利互相配合方式發放，其中股票股利 0% 至 50%，現金股利 100% 至 50%；惟公司得視經濟狀況、產業發展及資金需求等因素，於必要時調整現金股利及股票股利之分配原則。

法定盈餘公積應提撥至其餘額達公司實收股本總額時為止。法定盈餘公積得用以彌補虧損。公司無虧損時，法定盈餘公積超過實收股本總額 25% 之部分除得撥充股本外，尚得以現金分配。

本公司依金管證發字第 1010012865 號函、金管證發字第 1010047490 號函、金管證發字第 1030006415 號函及「採用國際財務報導準則 (IFRSs) 後，提列特別盈餘公積之適用疑義問答」等規定提列及迴轉特別盈餘公積。

分配未分配盈餘時，除屬非中華民國境內居住者之股東外，其餘股東可獲配按股利分配日之稅額扣抵比率計算之股東可扣抵稅額。

本公司於 105 年 6 月 6 日及 104 年 6 月 2 日舉行股東常會，分別決議通過 104 及 103 年度盈餘分配案如下：

	盈 餘 分 配 案		每 股 股 利 ( 元 )	
	104年度	103年度	104年度	103年度
法定盈餘公積	\$ 66,443	\$ 71,880	\$ -	\$ -
現金股利	525,635	517,450	4.200	4.153

#### (四) 其他權益項目

##### 1. 國外營運機構財務報表換算之兌換差額

	105年1月1日 至9月30日	104年1月1日 至9月30日
期初餘額	\$ 506,214	\$ 530,505
換算國外營運機構財務 報表所產生之兌換差 額	( 627,235)	68,620
相關所得稅	106,633	( 11,665)
期末餘額	<u>(\$ 14,388)</u>	<u>\$ 587,460</u>

##### 2. 備供出售金融資產未實現損益

	105年1月1日 至9月30日	104年1月1日 至9月30日
期初餘額	\$ 7,083	\$ 12,137
備供出售金融資產未實 現損益	3,574	( 4,982)
期末餘額	<u>\$ 10,657</u>	<u>\$ 7,155</u>

#### (五) 非控制權益

	105年1月1日 至9月30日	104年1月1日 至9月30日
期初餘額	\$ 35,290	\$ 438,659
歸屬於非控制權益之份額 本期淨(損)利	( 6,812)	23,159
國外營運機構財務報表 換算之兌換差額	( 6,036)	( 837)
非控制權益增加	144,837	-
期末餘額	<u>\$ 167,279</u>	<u>\$ 460,981</u>

## 二五、繼續營業單位淨利

### (一) 其他收益及費損淨額

	105年7月1日 至9月30日	104年7月1日 至9月30日	105年1月1日 至9月30日	104年1月1日 至9月30日
租金收入	\$ 6,351	\$ 5,984	\$ 18,140	\$ 16,724
租金成本	( 3,929)	( 2,586)	( 12,035)	( 6,938)
技術服務收入	3,343	13,638	10,402	13,638
其他收入	746	16,780	8,413	16,780
處分不動產、廠房及設 備利益	2,755	429	3,711	14,026
處分不動產、廠房及設 備損失	( 1,121)	( 1,092)	( 1,128)	( 12,128)
減損迴轉利益	-	-	17	-
	<u>\$ 8,145</u>	<u>\$ 33,153</u>	<u>\$ 27,520</u>	<u>\$ 42,102</u>

### (二) 其他收入

	105年7月1日 至9月30日	104年7月1日 至9月30日	105年1月1日 至9月30日	104年1月1日 至9月30日
利息收入	\$ 50	\$ 3,934	\$ 5,084	\$ 6,826
股利收入	-	221	-	221
	<u>\$ 50</u>	<u>\$ 4,155</u>	<u>\$ 5,084</u>	<u>\$ 7,047</u>

### (三) 其他利益及損失

	105年7月1日 至9月30日	104年7月1日 至9月30日	105年1月1日 至9月30日	104年1月1日 至9月30日
淨外幣兌換利益(損失)	(\$ 4,986)	\$ 104,272	\$ 27,919	\$ 108,528
透過損益按公允價值衡 量之金融資產損失	( 6,640)	( 1,236)	( 12,160)	( 981)
其他收入	5,075	4,918	29,938	26,457
什項支出	( 680)	( 1,762)	( 2,135)	( 3,765)
	<u>(\$ 7,231)</u>	<u>\$ 106,192</u>	<u>\$ 43,562</u>	<u>\$ 130,239</u>

### (四) 財務成本

	105年7月1日 至9月30日	104年7月1日 至9月30日	105年1月1日 至9月30日	104年1月1日 至9月30日
銀行借款利息	\$ 3,382	\$ 7,965	\$ 13,018	\$ 23,680
可轉換公司債利息	<u>3,801</u>	<u>3,815</u>	<u>11,346</u>	<u>5,145</u>
	<u>\$ 7,183</u>	<u>\$ 11,780</u>	<u>\$ 24,364</u>	<u>\$ 28,825</u>

(五) 折舊、攤銷及員工福利費用

	105年7月1日至9月30日			104年7月1日至9月30日		
	屬於營業 成本者	屬於營業 費用者	合計	屬於營業 成本者	屬於營業 費用者	合計
	短期員工福利	\$ 401,736	\$ 104,126	\$ 505,862	\$ 458,554	\$ 88,899
員工退職後福利						
確定提撥計畫	655	889	1,544	552	1,044	1,596
確定福利計畫	90	183	273	81	191	272
員工福利費用合計	<u>\$ 402,481</u>	<u>\$ 105,198</u>	<u>\$ 507,679</u>	<u>\$ 459,187</u>	<u>\$ 90,134</u>	<u>\$ 549,321</u>
折舊費用	<u>\$ 165,688</u>	<u>\$ 18,521</u>	<u>\$ 184,209</u>	<u>\$ 182,472</u>	<u>\$ 20,462</u>	<u>\$ 202,934</u>
攤銷費用	<u>\$ 647</u>	<u>\$ 3,939</u>	<u>\$ 4,586</u>	<u>\$ 2,984</u>	<u>\$ 1,976</u>	<u>\$ 4,960</u>

	105年1月1日至9月30日			104年1月1日至9月30日		
	屬於營業 成本者	屬於營業 費用者	合計	屬於營業 成本者	屬於營業 費用者	合計
	短期員工福利	\$ 1,097,844	\$ 282,751	\$ 1,380,595	\$ 1,488,849	\$ 224,833
員工退職後福利						
確定提撥計畫	2,607	2,471	5,078	1,642	3,069	4,711
確定福利計畫	269	550	819	243	572	815
員工福利費用合計	<u>\$ 1,100,720</u>	<u>\$ 285,772</u>	<u>\$ 1,386,492</u>	<u>\$ 1,490,734</u>	<u>\$ 228,474</u>	<u>\$ 1,719,208</u>
折舊費用	<u>\$ 491,562</u>	<u>\$ 57,156</u>	<u>\$ 548,718</u>	<u>\$ 530,239</u>	<u>\$ 60,182</u>	<u>\$ 590,421</u>
攤銷費用	<u>\$ 2,110</u>	<u>\$ 11,563</u>	<u>\$ 13,673</u>	<u>\$ 7,893</u>	<u>\$ 5,587</u>	<u>\$ 13,480</u>

合併公司部分資產供出租使用，相關折舊費用帳列「其他收益及費損」項下，105年及104年7月1日至9月30日分別為3,929仟元及2,586仟元，105年及104年1月1日至9月30日分別為12,035仟元及6,938仟元。

依104年5月修正後公司法及105年6月經股東會決議之修正章程，本公司係以當年度扣除分派員工及董監酬勞前之稅前利益以3%至12%提撥員工酬勞及得以不高於3%提撥董監事酬勞。105年7月1日至9月30日及1月1日至9月30日發生虧損，因此估列員工酬勞及董監事酬勞為0元。

修正前之章程係規定以當年度稅後可分配盈餘分別以3%至15%分派員工紅利及不高於3%分派董監事酬勞，本公司於104年7月1日至9月30日及1月1日至9月30日估列員工酬勞及董監事酬勞係依照修正前章程，分別按稅後淨利之一定比例計算。

	105年7月1日 至9月30日	104年7月1日 至9月30日	105年1月1日 至9月30日	104年1月1日 至9月30日
員工酬勞	<u>\$ -</u>	<u>\$ 8,750</u>	<u>\$ -</u>	<u>\$ 26,250</u>
董監事酬勞	<u>\$ -</u>	<u>\$ 3,375</u>	<u>\$ -</u>	<u>\$ 10,125</u>

年度合併財務報告通過發布日後若金額仍有變動，則依會計估計變動處理，於次一年度調整入帳。

本公司於 105 年 3 月 30 日舉行董事會及 104 年 6 月 2 日舉行股東常會，分別決議通過 104 年度員工酬勞及董監事酬勞與 103 年度員工紅利及董監事酬勞如下。104 年度員工酬勞及董監事酬勞已於 105 年 6 月 6 日召開之股東常會決議修正章程後，報告股東會。

	104年度		103年度	
	現金	股票	現金紅利	股票紅利
員工酬勞／紅利	\$ 35,000	\$ -	\$ 35,000	\$ -
董監事酬勞	13,500	-	15,000	-

105 年 3 月 30 日董事會決議配發之員工酬勞及董監事酬勞與 104 年 6 月 2 日股東常會決議配發之員工紅利及董監事酬勞與 104 及 103 年度合併財務報告認列之員工酬勞／紅利及董監事酬勞金額並無差異。

有關本公司 105 年董事會決議之員工酬勞及董監酬勞資訊及 104 年股東常會決議之員工紅利及董監酬勞資訊，請至台灣證券交易所「公開資訊觀測站」查詢。

## 二六、繼續營業單位所得稅

### (一) 認列於損益之所得稅

所得稅費用（利益）之主要組成項目如下：

	105年7月1日 至9月30日	104年7月1日 至9月30日	105年1月1日 至9月30日	104年1月1日 至9月30日
當期所得稅				
本期產生者	\$ 4,944	\$ 83,476	\$ 22,210	\$ 271,646
未分配盈餘加徵	-	-	6,751	13,171
以前年度之調整	-	-	17,888	8,171
遞延所得稅				
本期產生者	( 7,506)	( 6,018)	( 104,136)	( 15,873)
認列於損益之所得稅費用	<u>(\$ 2,562)</u>	<u>\$ 77,458</u>	<u>(\$ 57,287)</u>	<u>\$ 277,115</u>

(二) 認列於其他綜合損益之所得稅

	105年7月1日 至9月30日	104年7月1日 至9月30日	105年1月1日 至9月30日	104年1月1日 至9月30日
遞延所得稅				
本期產生者				
— 國外營運機構換算	<u>(\$ 47,297)</u>	<u>\$ 42,560</u>	<u>(\$ 106,633)</u>	<u>\$ 11,665</u>

(三) 兩稅合一相關資訊

	105年9月30日	104年12月31日	104年9月30日
未分配盈餘			
86 年度以前	\$ 981	\$ 981	\$ 981
87 年度以後	<u>1,122,442</u>	<u>2,016,691</u>	<u>1,909,121</u>
	<u>\$ 1,123,423</u>	<u>\$ 2,017,672</u>	<u>\$ 1,910,102</u>
股東可扣抵稅額帳戶餘額	<u>\$ 253,121</u>	<u>\$ 302,864</u>	<u>\$ 276,973</u>

	104年度 (預計)	103年度 (實際)
盈餘分配適用之稅額扣抵比率	17.16%	20.06%

(四) 所得稅核定情形

合併公司之本公司及翔鈦光電公司之營利事業所得稅申報業經稅捐稽徵機關核定至 103 年度。

二七、每股盈餘

(一) 基本每股盈餘

用以計算基本每股盈餘之盈餘及普通股加權平均股數如下：

	105年7月1日 至9月30日	104年7月1日 至9月30日	105年1月1日 至9月30日	104年1月1日 至9月30日
歸屬於本公司業主之淨利	<u>(\$ 58,187)</u>	<u>\$ 172,231</u>	<u>(\$ 302,171)</u>	<u>\$ 533,008</u>
用以計算基本每股盈餘之普通股加權平均股數 (仟股)	<u>125,151</u>	<u>124,342</u>	<u>125,151</u>	<u>122,042</u>
基本每股盈餘 (元)	<u>(\$ 0.46)</u>	<u>\$ 1.39</u>	<u>(\$ 2.41)</u>	<u>\$ 4.37</u>

## (二) 稀釋每股盈餘

用以計算稀釋每股盈餘之盈餘及普通股加權平均股數如下：

	105年7月1日 至9月30日	104年7月1日 至9月30日	105年1月1日 至9月30日	104年1月1日 至9月30日
歸屬於本公司業主之淨利	(\$ 58,187)	\$ 172,231	(\$ 302,171)	\$ 533,008
具稀釋作用潛在普通股之影響：				
可轉換公司債稅後利息	_____ -	_____ 3,167	_____ -	_____ 4,270
用以計算繼續營業單位稀釋每股盈餘之淨利	(\$ 58,187)	\$ 175,398	(\$ 302,171)	\$ 537,278
加權平均股數(仟股)	125,151	124,342	125,151	122,042
具稀釋作用潛在普通股之影響				
轉換公司債(仟股)	-	12,356	-	12,499
員工酬勞(仟股)	-	311	-	567
員工認股權(仟股)	_____ -	_____ 2	_____ -	_____ 12
用以計算稀釋每股盈餘之普通股加權平均股數(仟股)	<u>125,151</u>	<u>137,011</u>	<u>125,151</u>	<u>135,120</u>
稀釋每股盈餘(元)	(\$ <u>0.46</u> )	\$ <u>1.28</u>	(\$ <u>2.41</u> )	\$ <u>3.98</u>

本公司流通在外可轉換公司債若進行轉換，因執行價格高於 105 年 1 月 1 日至 9 月 30 日股份之平均市價，因具反稀釋作用，故未納入 105 年 7 月 1 日至 9 月 30 日及 1 月 1 日至 9 月 30 日之稀釋每股盈餘計算。

若合併公司得選擇以股票或現金發放員工酬勞，則計算稀釋每股盈餘時，假設員工酬勞將採發放股票方式，並於該潛在普通股具有稀釋作用時計入加權平均流通在外股數，以計算稀釋每股盈餘。於次年度股東會決議員工酬勞發放股數前計算稀釋每股盈餘時，亦繼續考量該等潛在普通股之稀釋作用。



## 二八、營業租賃協議

### 合併公司為承租人

營業租賃係承租廠房及宿舍，租賃期間為4~8年。於租賃期間終止時，合併公司對租賃廠房及宿舍並無優惠承購權。

不可取消營業租賃之未來最低租賃給付總額如下：

	105年9月30日	104年12月31日	104年9月30日
不超過1年	\$ 197,746	\$ 228,500	\$ 165,567
1~5年	<u>444,323</u>	<u>608,648</u>	<u>478,940</u>
	<u>\$ 642,069</u>	<u>\$ 837,148</u>	<u>\$ 644,507</u>

## 二九、資本風險管理

合併公司目前處於穩定經營階段，資本風險管理目標係確保集團內各企業能夠在繼續經營與成長前提下，藉由將債務及權益餘額最適化，以使股東報酬極大化。

合併公司採用審慎之風險管理策略並定期審核，依據合併公司所營事業之產業規模及營運特性、未來之成長性、發展藍圖及所需之資本支出，並進一步對所需之營運資金與現金做出整體性的規劃，以決定合併公司適當之資本結構。

## 三十、金融工具

### (一) 公允價值資訊－非按公允價值衡量之金融工具

#### 1. 帳面金額與公允價值有重大差異之金融資產及金融負債

	105年9月30日		104年12月31日		104年9月30日	
	帳面金額	公允價值	帳面金額	公允價值	帳面金額	公允價值
<u>金融負債</u> 以攤銷後成本衡量之金融負債 －可轉換公司債	\$741,416	\$803,200	\$730,070	\$812,000	\$726,327	\$836,000

#### 2. 公允價值衡量層級

##### 105年9月30日

	第 1 等級	第 2 等級	第 3 等級	合 計
<u>以攤銷後成本衡量之金融負債</u> 可轉換公司債	\$ 803,200	\$ -	\$ -	\$ 803,200

104年12月31日

	<u>第 1 等級</u>	<u>第 2 等級</u>	<u>第 3 等級</u>	<u>合 計</u>
<u>以攤銷後成本衡量之金融負債</u>				
可轉換公司債	\$ 812,000	\$ -	\$ -	\$ 812,000

104年9月30日

	<u>第 1 等級</u>	<u>第 2 等級</u>	<u>第 3 等級</u>	<u>合 計</u>
<u>以攤銷後成本衡量之金融負債</u>				
可轉換公司債	\$ 836,000	\$ -	\$ -	\$ 836,000

(二) 公允價值資訊－以重覆性基礎按公允價值衡量之金融工具

1. 公允價值層級

105年9月30日

	<u>第 1 等級</u>	<u>第 2 等級</u>	<u>第 3 等級</u>	<u>合 計</u>
<u>備供出售金融資產</u>				
國內上市(櫃)有價證券				
權益投資	\$ 15,054	\$ -	\$ -	\$ 15,054
<u>透過損益按公允價值衡量之金融負債</u>				
其他	-	-	24,000	24,000

104年12月31日

	<u>第 1 等級</u>	<u>第 2 等級</u>	<u>第 3 等級</u>	<u>合 計</u>
<u>備供出售金融資產</u>				
國內上市(櫃)有價證券				
權益投資	\$ 11,480	\$ -	\$ -	\$ 11,480
<u>透過損益按公允價值衡量之金融負債</u>				
其他	-	-	11,840	11,840

104年9月30日

	<u>第 1 等級</u>	<u>第 2 等級</u>	<u>第 3 等級</u>	<u>合 計</u>
<u>備供出售金融資產</u>				
國內上市(櫃)有價證券				
權益投資	\$ 11,552	\$ -	\$ -	\$ 11,552
<u>透過損益按公允價值衡量之金融負債</u>				
其他	-	-	10,240	10,240

105年及104年1月1日至9月30日無第1等級與第2等級公允價值衡量間移轉之情形。

2. 金融負債以第3等級公允價值衡量之調節

105年1月1日至9月30日

<u>金融負債</u>	<u>透過損益按公允價值衡量之衍生工具</u>
期初餘額	(\$ 11,840)
認列於損益	( 12,160)
期末餘額	<u>(\$ 24,000)</u>

104年1月1日至9月30日

<u>金融負債</u>	<u>透過損益按公允價值衡量之衍生工具</u>
期初餘額	(\$ 335)
本期發行	( 8,960)
認列於損益	( 981)
可轉換公司債轉換	<u>36</u>
期末餘額	<u>(\$ 10,240)</u>

3. 第3等級公允價值衡量之評價技術及輸入值

衍生工具—贖回權及賣回權價值係採用二元樹可轉債評價模型估算公允價值，採用之重大不可觀察輸入值為股價波動率。當股價波動率增加，該等衍生工具公允價值將會增加。

(三) 金融工具之種類

	<u>105年9月30日</u>	<u>104年12月31日</u>	<u>104年9月30日</u>
<u>金融資產</u>			
放款及應收款(註1)	\$ 4,926,883	\$ 5,271,940	\$ 5,698,598
備供出售金融資產	15,054	11,480	11,552
<u>金融負債</u>			
透過損益按公允價值衡量			
其他	24,000	11,840	10,240
以攤銷後成本衡量(註2)	4,116,077	3,565,107	4,125,375

註1：餘額係包含現金及約當現金、應收票據、應收帳款、其他應收款及其他金融資產等以攤銷後成本衡量之放款及應收款。

註2：餘額係包含短期借款、應付票據、應付帳款、應付設備款、其他應付款、一年內到期長期借款、應付公司債及長期借款等以攤銷後成本衡量之金融負債。

#### (四) 財務風險管理目的與政策

合併公司致力於確保公司因應營運所需時具有足夠且具成本效益之營運資本。合併公司審慎管理與營運活動相關之外幣匯率風險、信用風險及流動性風險等，以降低市場之不確定性對公司財務發生潛在之不利影響。

合併公司透過衍生金融工具規避風險，以減輕該等風險之影響。衍生金融工具之運用受合併公司董事會通過之內控制度所規範，其為市場風險（包括匯率風險及利率風險）、信用風險、衍生金融工具與非衍生金融工具之運用以及剩餘流動資金之運用原則，均恪遵整體財務風險管理及權責劃分之相關財務管理程序。

##### 1. 市場風險

合併公司主要曝露於外幣匯率變動及利率變動等市場風險，並使用某些衍生金融工具以管理相關風險。

##### (1) 匯率風險

合併公司從事遠期外匯交易合約，即在規避外幣淨資產負債之匯率風險，因此匯率變動產生之損益大致會與被避險項目之損益相抵消，故市場價格風險並不重大。

有關外幣匯率風險之敏感性分析，主要係針對資產負債表日之外幣貨幣性項目計算。當新台幣相對外幣有 1% 不利變動時，合併公司於 105 年及 104 年 1 月 1 日至 9 月 30 日之稅前淨利將分別減少 17,066 仟元及 15,326 仟元。

##### (2) 利率風險

利率風險係指由於市場利率之變動所造成金融工具公允價值變動之風險。合併公司之利率風險，主要係來自於銀行借款，合併公司之應付公司債均為固定利率且以攤銷後成本衡量，故利率變動並不會影響未來現金流量。

有關利率風險之敏感度分析，係假設資產負債表日之借款於整個報導期間持有，當利率上升 100 個基點（1%），且其他條件固定不變的情況下，合併公司於 105 年及 104

年 1 月 1 日至 9 月 30 日之稅前淨利將分別減少 16,239 仟元及 14,107 仟元。

### (3) 其他價格風險

合併公司因上市櫃權益證券投資而產生權益價格風險。該權益投資非持有供交易而係屬賺取股利收入為主，合併公司並未積極交易該等投資，並定期評估市場價格風險影響程度，作為因應之決策，俾使風險降至最低。

假設資產負債表日之權益工具價格下降 5%，合併公司 105 年及 104 年 1 月 1 日至 9 月 30 日之稅後淨利將不會受到影響，因其係被分類為備供出售金融資產，惟合併公司 105 年及 104 年 1 月 1 日至 9 月 30 日之其他綜合損益將分別減少 753 仟元及 578 仟元。

## 2. 信用風險

信用風險係指交易對方拖欠合約義務而造成合併公司財務損失之風險。合併公司之信用風險，主要係來自於營運活動產生之應收款項，截至資產負債表日，合併公司可能因交易對方未履行義務造成財務損失之最大信用風險暴險係資產負債表上所認列之金融資產帳面價值。

為減輕信用風險，合併公司管理階層對授信額度之決定及授信核准訂有管理控制程序，以確保逾期應收款項之回收。此外，合併公司於資產負債表日會逐一複核應收款項之可回收金額以確保無法回收之應收款項已提列適當減損損失。據此，合併公司管理階層認為合併公司之信用風險已顯著減少。另因流動資金之交易對方均為信用良好之金融機構及公司組織，故該信用風險係屬有限，因此不預期有重大之信用風險。

## 3. 流動性風險

合併公司係透過管理及維持足夠部位之現金及約當現金以支應合併公司營運並減輕現金流量波動之影響。合併公司係透過維持適當之資金及銀行額度，以支應各項合約義務。因此，

合併公司之營運資金足以支應，故未有因無法籌措資金以履行合約義務之流動性風險。

截至 105 年 9 月 30 日暨 104 年 12 月 31 日及 9 月 30 日止，合併公司未動用之銀行融資額度分別為 1,446,093 仟元、2,098,175 仟元及 1,839,000 仟元。

非衍生金融負債剩餘合約到期分析係依合併公司最早可能被要求還款之日期，按金融負債未折現現金流量編製。因此，合併公司可被要求立即還款之銀行借款，係列於下表中最早之期間內，不考慮銀行立即執行該權利之機率；其他非衍生金融負債到期分析係依照約定之還款日編製。

#### 105 年 9 月 30 日

	短於 1 年	1 至 2 年	2 至 3 年	3 年 以 上	合 計
<b>非衍生金融負債</b>					
應付票據	\$ 300	\$ -	\$ -	\$ -	\$ 300
應付帳款	907,971	-	-	-	907,971
應付設備款	90,299	-	-	-	90,299
其他應付款—其他	739,638	-	-	-	739,638
其他應付款—關係人	12,546	-	-	-	12,546
一年內到期長期借款及應付公司債	41,667	-	-	-	41,667
應付公司債	-	-	-	741,416	741,416
長期借款	-	1,208,333	91,667	-	1,300,000
	<u>\$ 1,792,421</u>	<u>\$ 1,208,333</u>	<u>\$ 91,667</u>	<u>\$ 741,416</u>	<u>\$ 3,833,837</u>

#### 104 年 12 月 31 日

	短於 1 年	1 至 2 年	2 至 3 年	3 年 以 上	合 計
<b>非衍生金融負債</b>					
短期借款	\$ 32,825	\$ -	\$ -	\$ -	\$ 32,825
應付票據	1,301	-	-	-	1,301
應付帳款	818,284	-	-	-	818,284
應付帳款—關係人	1,646	-	-	-	1,646
應付設備款	69,181	-	-	-	69,181
其他應付款—其他	859,709	-	-	-	859,709
其他應付款—關係人	2,091	-	-	-	2,091
一年內到期長期借款及應付公司債	20,833	-	-	-	20,833
應付公司債	-	-	-	730,070	730,070
長期借款	-	983,333	45,834	-	1,029,167
	<u>\$ 1,805,870</u>	<u>\$ 983,333</u>	<u>\$ 45,834</u>	<u>\$ 730,070</u>	<u>\$ 3,565,107</u>

104 年 9 月 30 日

	短 於 1 年	1 至 2 年	2 至 3 年	3 年 以 上	合 計
非衍生金融負債					
應付票據	\$ 1,587	\$ -	\$ -	\$ -	\$ 1,587
應付帳款	1,056,711	-	-	-	1,056,711
應付帳款－關係人	7,473	-	-	-	7,473
應付設備款	61,178	-	-	-	61,178
其他應付款－其他	856,479	-	-	-	856,479
其他應付款－關係人	4,880	-	-	-	4,880
一年內到期長期借款及應付公司債	188,657	-	-	-	188,657
應付公司債	-	-	-	726,327	726,327
長期借款	-	1,222,083	-	-	1,222,083
	<u>\$ 2,176,965</u>	<u>\$ 1,222,083</u>	<u>\$ -</u>	<u>\$ 726,327</u>	<u>\$ 4,125,375</u>

三一、關係人交易

本公司及子公司（係本公司之關係人）間之交易、帳戶餘額、收益及費損於合併時全數予以銷除，故未揭露於本附註。合併公司與關係人間之交易如下。

(一) 營業收入

帳 列 項 目	關 係 人 類 別	105年7月1日 至9月30日	104年7月1日 至9月30日	105年1月1日 至9月30日	104年1月1日 至9月30日
銷貨收入	關聯企業	<u>\$ 3,343</u>	<u>\$ 979</u>	<u>\$ 10,402</u>	<u>\$ 40,411</u>

合併公司與關係人之銷貨，其交易條件與一般客戶無重大差異。

(二) 應收關係人款項（不含對關係人放款）

帳 列 項 目	關 係 人 類 別	105年9月30日	104年12月31日	104年9月30日
應收帳款	關聯企業	<u>\$ 18,160</u>	<u>\$ 18,325</u>	<u>\$ 18,718</u>
其他應收款	關聯企業	\$ 53,750	\$ 64,189	\$ 60,849
	其他關係人	<u>391</u>	<u>872</u>	<u>867</u>
		<u>\$ 54,141</u>	<u>\$ 65,061</u>	<u>\$ 61,716</u>

105 年 9 月 30 日、104 年 12 月 31 日及 104 年 9 月 30 日之應收關係人款項並未提列備抵呆帳。

## (三) 應付關係人款項 (不含向關係人借款)

帳列項目	關係人類別	105年9月30日	104年12月31日	104年9月30日
應付帳款	其他關係人	\$ -	\$ 1,646	\$ 7,473
其他應付款	關聯企業	\$ 10	\$ -	\$ 247
	其他關係人	12,536	2,091	4,633
		<u>\$ 12,546</u>	<u>\$ 2,091</u>	<u>\$ 4,880</u>

## (四) 其他關係人交易

帳列項目	關係人類別	105年7月1日 至9月30日	104年7月1日 至9月30日	105年1月1日 至9月30日	104年1月1日 至9月30日
加工費用	其他關係人	\$ 8,537	\$ 22,747	\$ 25,023	\$ 73,564
加工收入	其他關係人	\$ -	\$ -	\$ -	\$ 8
其他收入	關聯企業	\$ -	\$ 14,967	\$ -	\$ 16,103
	其他關係人	55	490	309	1,415
		<u>\$ 55</u>	<u>\$ 15,457</u>	<u>\$ 309</u>	<u>\$ 17,518</u>

帳列項目	關係人類別	105年9月30日	104年12月31日	104年9月30日
其他流動負債	關聯企業			
一預收貨款		\$ 231	\$ 2,691	\$ 82
	其他關係人	8,864	-	-
		<u>\$ 9,095</u>	<u>\$ 2,691</u>	<u>\$ 82</u>
其他流動負債	關聯企業			
一其他		\$ -	\$ 2,484	\$ -

## (五) 租金收入

關係人	租賃標約	租金收取方式	105年7月1日 至9月30日	104年7月1日 至9月30日	105年1月1日 至9月30日	104年1月1日 至9月30日
關聯企業	江蘇省東南經濟開發區久隆路28號	每月定額收取廠房及宿舍租金	\$ 1,797	\$ 1,795	\$ 5,935	\$ 4,999
	上海市松江區經鎮九千路360號	每月定額收取廠房及宿舍租金	-	-	-	121
			<u>\$ 1,797</u>	<u>\$ 1,795</u>	<u>\$ 5,935</u>	<u>\$ 5,120</u>



### (六) 主要管理階層薪酬

105年及104年1月1日至9月30日對董事及其他主要管理階層之薪酬總額如下：

	105年7月1日 至9月30日	104年7月1日 至9月30日	105年1月1日 至9月30日	104年1月1日 至9月30日
短期員工福利	\$ 11,645	\$ 16,333	\$ 35,545	\$ 48,537
退職後福利	<u>424</u>	<u>342</u>	<u>1,192</u>	<u>1,004</u>
	<u>\$ 12,069</u>	<u>\$ 16,675</u>	<u>\$ 36,737</u>	<u>\$ 49,541</u>

董事及其他主要管理階層之薪酬係由薪酬委員會依照個人績效及市場趨勢決定。

(七) 本公司於98年與兆宣企業有限公司 (Samoa) 簽定股權轉讓合約，於104年度結束前，以各年度成宜企業公司 (Samoa) 最近期財務報表之每股淨值購買成宜企業公司 (Samoa) 42.12%之普通股股權，截至103年12月31日止累計持股達80%。本公司於104年11月以成宜企業公司 (Samoa) 104年9月30日財務報表之每股淨值，購買剩餘20%之成宜企業公司 (Samoa) 普通股股權計445,233仟元，截至104年12月31日止，本公司累計持股已達100%。

### 三二、質押之資產

合併公司下列資產業經提供為融資借款之擔保品、海關之保證及訴訟案件之法院擔保金：

	105年9月30日	104年12月31日	104年9月30日
其他金融資產－流動	\$ 83,104	\$ 82,105	\$ 80,754
不動產、廠房及設備－土地	79,244	79,244	79,244
不動產、廠房及設備－房屋 及建築	42,064	43,126	43,018
長期預付租金	<u>16,764</u>	<u>18,905</u>	<u>19,617</u>
	<u>\$ 221,176</u>	<u>\$ 223,380</u>	<u>\$ 222,633</u>

### 三三、重大或有負債及未認列之合約承諾

除已於其他附註所述者外，合併公司於資產負債表日之重大承諾事項及或有事項如下：

- (一) 合併公司之本公司與各廠商簽訂購置機器設備及裝修工程合約，合約總價約 891 仟元，已付價款及進口稅捐計 267 仟元，帳列預付設備款項下。
- (二) 合併公司之谷崧工業公司 (Samoa) 與各廠商簽訂購置機器設備及裝修工程合約，合約總價約 9,322 仟元，已付價款及進口稅捐計 8,831 仟元，帳列預付設備款項下。
- (三) 合併公司之新勤國際公司 (Samoa) 與各廠商簽訂購置機器設備及整修工程合約，合約總價約 7,002 仟元，已付價款及進口稅捐計 5,502 仟元，帳列預付設備款項下。
- (四) 合併公司之成達工業公司 (Samoa) 與各廠商簽訂購置機器設備及整修工程合約，合約總價約 4,572 仟元，已付價款及進口稅捐計 2,286 仟元，帳列預付設備款項下。
- (五) 合併公司之東莞呈達公司與各廠商簽訂購置機器設備及整修工程合約，合約總價約 73,418 仟元，已付價款及進口稅捐計 27,914 仟元，帳列預付設備款項下。
- (六) 合併公司之常熟谷崧公司與各廠商簽訂購置機器設備及整修工程合約，合約總價約 2,404 仟元，已付價款及進口稅捐計 1,228 仟元，帳列預付設備款項下。
- (七) 合併公司之東莞新崧公司與各廠商簽訂購置機器設備及整修工程合約，合約總價約 192,125 仟元，已付價款及進口稅捐計 172,150 仟元，帳列預付設備款項下。
- (八) 合併公司之東莞辰崧公司與各廠商簽訂購置機器設備及整修工程合約，合約總價約 162,544 仟元，已付價款及進口稅捐計 120,806 仟元，帳列預付設備款項下。

(九) 合併公司之本公司有關數位相機侵權仲裁說明如下：

1. 事由：JC 開發株式會社於 99 年度向日本商事仲裁協會申請鏡頭設計侵權仲裁，要求禁止本公司製造及販賣該公司所設計之數位相機鏡頭，並支付該公司美元 2,662 仟元、日幣 635 仟元及人民幣 393 仟元之侵權賠償。
2. 訴訟情形：依據 101 年 1 月 16 日日本商事仲裁協會東京 10-11 號仲裁事件之仲裁判斷書，判決如下：
  - (1) 被訴願人（本公司）應支付訴願人（JC 開發株式會社）美元 1,441 仟元及日幣 1,270 仟元以及相對於該等金額自 99 年 11 月 24 日起直到支付結束為止按 6% 之比例計算的金額。
  - (2) 被訴願人不得製造銷售附件物件目錄記載之數位相機變焦（zoom）鏡筒。
  - (3) 被訴願人應支付訴願人日幣 1,562 仟元之訴訟費用。

JC 開發株式會社依照日本仲裁判斷與台灣桃園地方法院之承認裁定，向本公司聲請強制執行之金額包括債權賠償費：43,901 仟元及自 99 年 11 月 24 日起至清償日止按年利率 6% 計算之利息、執行費 351 仟元。本公司向台灣桃園地方法院聲請停止強制執行程序獲准，業提供 13,400 仟元之銀行無記名可轉讓定期存單為擔保（帳列「其他金融資產—流動」項下），強制執行程序已暫予停止。

截至 105 年 9 月 30 日止，本公司因上述對 JC 開發株式會社提起債務人異議之訴及請求法院判決撤銷前述之強制執行程序，並確認 JC 開發株式會社對本公司關於前述日本仲裁判斷之債權不存在。台灣桃園地方法院一審與高等法院二審均判決本公司敗訴，本公司業已上訴最高法院第三審，並已估列相關賠償費及所加計利息共計 58,586 仟元，帳列其他應付款項下。

#### 三四、具重大影響之外幣金融資產及負債

以下資訊係按合併公司各個體功能性貨幣以外之外幣彙總表達，所揭露之匯率係指該等外幣換算至功能性貨幣之匯率。具重大影響之外幣資產及負債如下：

105年9月30日

外幣資產	外幣	匯率	帳面金額
<u>貨幣性項目</u>			
美元	\$ 37,989	6.68 (美元：人民幣)	\$ 1,191,333
美元	31,443	31.36 (美元：新台幣)	986,048
歐元	41	7.47 (歐元：人民幣)	1,427
歐元	11	1.12 (歐元：美元)	386
歐元	2	35.08 (歐元：新台幣)	84
日圓	180	0.07 (日圓：人民幣)	56
日圓	111,752	0.01 (日圓：美元)	34,744
日圓	157	0.31 (日圓：新台幣)	49
港幣	456	0.86 (港幣：人民幣)	1,846
港幣	3,669	0.13 (港幣：美元)	14,838
港幣	5,116	4.04 (港幣：新台幣)	20,688
人民幣	2,876	0.15 (人民幣：美元)	13,497
人民幣	29	4.69 (人民幣：新台幣)	136
			<u>\$ 2,265,132</u>
<u>非貨幣性項目</u>			
採權益法之關聯企業及合資			
人民幣	107,925	0.15 (人民幣：美元)	\$ 506,834
美元	1,891	31.36 (美元：新台幣)	59,303
			<u>\$ 566,137</u>
<u>外幣負債</u>			
<u>貨幣性項目</u>			
美元	13,816	6.68 (美元：人民幣)	\$ 433,274
美元	688	31.36 (美元：新台幣)	21,561
歐元	4	7.47 (歐元：人民幣)	139
日圓	9,588	0.07 (日圓：人民幣)	2,981
日圓	247,720	0.01 (日圓：美元)	77,016
日圓	21,691	0.31 (日圓：新台幣)	6,744
港幣	1,116	0.86 (港幣：人民幣)	4,515
港幣	34	0.13 (港幣：美元)	136
人民幣	2,512	0.15 (人民幣：美元)	11,790
人民幣	80	4.69 (人民幣：新台幣)	374
			<u>\$ 558,530</u>

104 年 12 月 31 日

外幣資產	外幣	匯率	帳面金額
<u>貨幣性項目</u>			
美元	\$ 25,109	6.49 (美元：人民幣)	\$ 824,208
美元	64,291	32.83 (美元：新台幣)	2,110,349
歐元	37	7.10 (歐元：人民幣)	1,313
歐元	1	35.88 (歐元：新台幣)	51
日圓	50	0.05 (日圓：人民幣)	14
日圓	14	0.01 (日圓：美元)	4
日圓	175	0.27 (日圓：新台幣)	48
港幣	356	0.84 (港幣：人民幣)	1,507
港幣	209,387	0.13 (港幣：美元)	886,755
港幣	4,808	4.24 (港幣：新台幣)	20,363
人民幣	7,426	0.15 (人民幣：美元)	37,094
			<u>\$ 3,881,706</u>
<u>非貨幣性項目</u>			
採權益法之關聯企業及合資			
人民幣	134,675	0.15 (人民幣：美元)	\$ 672,700
美元	2,567	32.83 (美元：新台幣)	84,262
			<u>\$ 756,962</u>
<u>外幣負債</u>			
<u>貨幣性項目</u>			
美元	12,409	6.49 (美元：人民幣)	\$ 407,313
美元	1,593	32.83 (美元：新台幣)	52,292
日圓	43,089	0.05 (日圓：人民幣)	11,750
日圓	397,953	0.01 (日圓：美元)	108,522
日圓	32,804	0.27 (日圓：新台幣)	8,946
港幣	2,887	0.84 (港幣：人民幣)	12,227
港幣	600	0.13 (港幣：美元)	2,539
港幣	4,296	4.24 (港幣：新台幣)	18,195
人民幣	21,956	0.15 (人民幣：美元)	109,671
人民幣	4,216	4.99 (人民幣：新台幣)	21,059
			<u>\$ 752,514</u>

104年9月30日

	外	幣 匯	率	帳 面 金 額
<u>外 幣 資 產</u>				
<u>貨幣性項目</u>				
美 元	\$	22,169	6.36 (美元：人民幣)	\$ 728,685
美 元		57,776	32.87 (美元：新台幣)	1,899,113
歐 元		21	7.15 (歐元：人民幣)	781
歐 元		14	1.12 (歐元：美元)	520
歐 元		2	36.92 (歐元：新台幣)	53
日 圓		171,231	0.01 (日圓：美元)	46,899
日 圓		868	0.27 (日圓：新台幣)	238
港 幣		611	0.82 (港幣：人民幣)	2,590
港 幣		6,393	0.13 (港幣：美元)	27,113
港 幣		5,026	4.24 (港幣：新台幣)	21,317
人 民 幣		23,960	0.16 (人民幣：美元)	124,013
瑞 士 法 朗		8	1.03 (瑞士：美元)	259
				<u>\$ 2,851,581</u>
<u>非貨幣性項目</u>				
採權益法之關聯企業				
人 民 幣		152,994	5.176 (人民幣：美元)	\$ 791,898
美 金		2,707	32.87 (美元：新台幣)	88,958
				<u>\$ 880,856</u>
<u>外 幣 負 債</u>				
<u>貨幣性項目</u>				
美 元		16,809	6.36 (美元：人民幣)	\$ 552,520
美 元		9,722	32.87 (美元：新台幣)	319,547
歐 元		11	7.15 (歐元：人民幣)	390
日 圓		83,381	0.05 (日圓：人民幣)	22,838
日 圓		166,516	0.01 (日圓：美元)	45,609
日 圓		37,272	0.27 (日圓：新台幣)	10,209
港 幣		2,633	0.82 (港幣：人民幣)	11,167
港 幣		420	0.13 (港幣：美元)	1,781
港 幣		10,572	4.04 (港幣：新台幣)	44,842
人 民 幣		46,541	0.16 (人民幣：美元)	240,896
人 民 幣		13,369	5.18 (人民幣：新台幣)	69,197
				<u>\$ 1,318,996</u>

合併公司於 105 年及 104 年 7 月 1 日至 9 月 30 日與 105 年及 104 年 1 月 1 日至 9 月 30 日外幣兌換損益(包含已實現及未實現兌換損益)分別為損失 4,986 仟元、利益 104,272 仟元、利益 27,919 仟元及利益 108,528 仟元，由於外幣交易及集團個體之功能性貨幣種類繁多，故無法按各重大影響之外幣別揭露兌換損益。

### 三五、附註揭露事項

#### (一) 重大交易事項及(二)轉投資事業相關資訊：

1. 資金貸與他人：附表一。
2. 為他人背書保證：附表二。
3. 期末持有有價證券情形（不包含投資子公司、關聯企業及合資權益部分）：附表三。
4. 累積買進或賣出同一有價證券之金額達新臺幣 3 億元或實收資本額 20%以上：無。
5. 取得不動產之金額達新臺幣 3 億元或實收資本額 20%以上：無。
6. 處分不動產之金額達新臺幣 3 億元或實收資本額 20%以上：無。
7. 與關係人進、銷貨之金額達新臺幣 1 億元或實收資本額 20%以上：附表四。
8. 應收關係人款項達新臺幣 1 億元或實收資本額 20%以上：附表五。
9. 從事衍生工具交易：附註七及十九。
10. 其他：母子公司間及各子公司間之業務關係及重要交易往來情形及金額：附表八。
11. 被投資公司資訊：附表六。

#### (三) 大陸投資資訊：

1. 大陸被投資公司名稱、主要營業項目、實收資本額、投資方式、資金匯出入情形、持股比例、投資損益、期末投資帳面金額、已匯回投資損益及赴大陸地區投資限額：附表七。
2. 與大陸被投資公司直接或間接經由第三地區所發生下列之重大交易事項，及其價格、付款條件、未實現損益：附表七。

- (1) 進貨金額及百分比與相關應付款項之期末餘額及百分比。
- (2) 銷貨金額及百分比與相關應收款項之期末餘額及百分比。
- (3) 財產交易金額及其所產生之損益數額。
- (4) 票據背書保證或提供擔保品之期末餘額及其目的。
- (5) 資金融通之最高餘額、期末餘額、利率區間及當期利息總額。
- (6) 其他對當期損益或財務狀況有重大影響之交易事項，如勞務之提供或收受等。

### 三六、部門資訊

合併公司主要營運決策者用以分配資源及評量部門績效之資訊，主要係依據各營運區域之財務資訊。合併公司之應報導部門依主要營運區域可劃分如下：

1. 臺灣及華南區域
2. 華南區域（主要營運範圍為大陸內銷）
3. 華中上海區域
4. 華中常熟區域
5. 其他

#### (一) 部門收入與營運結果

合併公司繼續營業單位之收入與營運結果依應報導部門分析如下：

	105年1月1日至9月30日						合計
	臺灣及華南區域	華南區域	華中上海區域	華中常熟區域	其他	調整及沖銷	
<b>部門收入與營運結果</b>							
來自外部客戶收入	\$ 2,337,347	\$ 770,390	\$ 411,956	\$ 927,542	\$ 51,700	\$ -	\$ 4,498,935
部門間收入	<u>1,793,186</u>	<u>1,761,118</u>	<u>3,311</u>	<u>20,055</u>	<u>45,259</u>	<u>(3,622,929)</u>	-
收入合計	<u>\$ 4,130,533</u>	<u>\$ 2,531,508</u>	<u>\$ 415,267</u>	<u>\$ 947,597</u>	<u>\$ 96,959</u>	<u>(\$ 3,622,929)</u>	<u>\$ 4,498,935</u>
部門損益	<u>\$ 182,509</u>	<u>(\$ 434,127)</u>	<u>\$ 8,915</u>	<u>(\$ 17,586)</u>	<u>\$ 15,197</u>	<u>\$ 32,552</u>	<u>(\$ 207,540)</u>
利息收入							5,084
公司一般其他收入							31,647
利息費用							(24,364)
公司一般支出及損失							(171,097)
繼續營業單位稅前淨損							<u>(\$ 366,270)</u>
<b>部門資產</b>							
部門資產	<u>\$ 3,575,580</u>	<u>\$ 4,562,684</u>	<u>\$ 1,005,903</u>	<u>\$ 2,791,520</u>	<u>\$ 297,186</u>	<u>(\$ 2,167,873)</u>	\$ 10,065,000
投資							637,536
遞延所得稅資產							132,856
資產合計							<u>\$ 10,835,392</u>
折舊與攤銷	<u>\$ 110,258</u>	<u>\$ 372,116</u>	<u>\$ 41,269</u>	<u>\$ 45,753</u>	<u>\$ 5,030</u>		<u>\$ 574,426</u>
資本支出金額（不動產、廠房及設備增加）	<u>\$ 7,622</u>	<u>\$ 98,703</u>	<u>\$ 10,077</u>	<u>\$ 37,599</u>	<u>\$ 525</u>		<u>\$ 154,526</u>



104年1月1日至9月30日

	臺灣及華南 區	華南區域	華中上海 區	華中常熟 區域	其他	調整及沖銷	合計
部門收入與營運結果							
來自外部客戶收入	\$ 4,788,118	\$ 1,276,037	\$ 470,762	\$ 816,133	\$ 58,064	\$ -	\$ 7,409,114
部門間收入	<u>3,884,081</u>	<u>1,358,392</u>	<u>12,078</u>	<u>41,601</u>	<u>-</u>	<u>(5,296,152)</u>	<u>-</u>
收入合計	<u>\$ 8,672,199</u>	<u>\$ 2,634,429</u>	<u>\$ 482,840</u>	<u>\$ 857,734</u>	<u>\$ 58,064</u>	<u>(\$ 5,296,152)</u>	<u>\$ 7,409,114</u>
部門損益	<u>\$ 129,764</u>	<u>\$ 571,112</u>	<u>\$ 49,141</u>	<u>\$ 51,245</u>	<u>\$ 13,780</u>	<u>\$ 3,940</u>	<u>\$ 818,982</u>
利息收入							6,826
公司一般其他收入							122,775
財務成本							(28,825)
公司一般支出及損失							(86,476)
繼續營業單位稅前淨利							<u>\$ 833,282</u>
部門資產							
部門資產	<u>\$ 5,952,280</u>	<u>\$ 4,109,379</u>	<u>\$ 1,092,189</u>	<u>\$ 3,428,946</u>	<u>\$ 247,198</u>	<u>(\$ 3,158,746)</u>	\$ 11,671,246
投資							948,753
遞延所得稅資產							88,394
資產合計							<u>\$ 12,708,393</u>
折舊與攤銷	<u>\$ 322,675</u>	<u>\$ 148,685</u>	<u>\$ 49,085</u>	<u>\$ 80,790</u>	<u>\$ 9,604</u>		<u>\$ 610,839</u>
資本支出金額(不動產、廠房及設備增加)	<u>\$ 96,425</u>	<u>\$ 50,577</u>	<u>\$ 18,674</u>	<u>\$ 15,693</u>	<u>\$ 209</u>		<u>\$ 181,578</u>

部門損益係指各個部門所賺取之利潤，不包含採用權益法認列之關聯企業及合資損益之份額、利息收入、處分不動產、廠房及設備損益、兌換損益、金融商品評價損益、財務成本以及所得稅費用。此衡量金額係提供予主要營運決策者，用以分配資源予部門及評量其績效。

谷松精密工業股份有限公司及子公司  
資金貸與他人

民國 105 年 1 月 1 日至 9 月 30 日

單位：新台幣千元/美金千元/人民幣千元

附表一

編號	貸出資金之公司	貸與對象	往來項目	是否關係人	本期最高餘額	期末餘額	實際動支金額	利率區間%	資金貸與性質	業務往來金額	有短期融通資金必要之原因	提列帳項	備抵額	總稱	品類	對個別對象資金貸與額(註1)	對全部對象資金貸與總額(註1)	貸資金限額(註1)
1	東莞辰泰塑膠有限公司	新泰塑膠(東莞)有限公司	其他應收款	是	\$ 101,680 (RMB 20,000)	\$ 46,990 (RMB 10,000)	\$ 46,930 (RMB 10,000)	5.3	資金融通	利息收入 (RMB 596)	"	\$ -	-	-	-	\$ 1,216,599 (USD 38,793)	\$ 1,216,599 (USD 38,793)	\$ 1,216,599 (USD 38,793)
2	東莞星達五金製品有限公司	新泰塑膠(東莞)有限公司	"	"	195,660 (RMB 40,000)	187,720 (RMB 40,000)	187,720 (RMB 40,000)	5.3	"	利息收入 (RMB 799)	"	-	-	-	-	497,555 (USD 15,866)	497,555 (USD 15,866)	497,555 (USD 15,866)
3	新勤國際有限公司(Samoa)	COXON PRECISE INTERNATIONAL LIMITED (BVI)	"	"	116,340 (USD 3,500)	109,760 (USD 3,500)	109,760 (USD 3,500)	1.5	"	利息收入 (USD 99)	"	-	-	-	-	1,667,682 (USD 53,179)	1,667,682 (USD 53,179)	1,667,682 (USD 53,179)
4	谷松工業有限公司(Samoa)	新勤國際有限公司(Samoa)	"	"	49,219 (RMB 9,800)	-	-	5.3	"	利息收入 (RMB 328)	"	-	-	-	-	1,591,501 (USD 50,749)	1,591,501 (USD 50,749)	1,591,501 (USD 50,749)
4	谷松工業有限公司(Samoa)	亨元企業有限公司(Samoa)	"	"	66,480 (USD 2,000)	62,720 (USD 2,000)	62,720 (USD 2,000)	1.5	"	利息收入 (USD 23)	"	-	-	-	-	1,591,501 (USD 50,749)	1,591,501 (USD 50,749)	1,591,501 (USD 50,749)
4	谷松工業有限公司(Samoa)	威達工業有限公司(Samoa)	"	"	66,480 (USD 2,000)	31,360 (USD 1,000)	31,360 (USD 1,000)	1.5	"	利息收入 (USD 21)	"	-	-	-	-	1,591,501 (USD 50,749)	1,591,501 (USD 50,749)	1,591,501 (USD 50,749)
4	谷松工業有限公司(Samoa)	谷松工業(常熟)有限公司	"	"	493,050 (USD 15,000)	-	-	1.5	"	-	"	-	-	-	1,591,501 (USD 50,749)	1,591,501 (USD 50,749)	1,591,501 (USD 50,749)	
5	谷松工業(常熟)有限公司	常熟華松精密工業有限公司	"	"	142,352 (RMB 60,000)	112,632 (RMB 24,000)	112,632 (RMB 24,000)	5.31	"	利息收入 (RMB 1,655)	"	-	-	-	-	1,452,591 (USD 46,320)	1,452,591 (USD 46,320)	1,452,591 (USD 46,320)
5	谷松工業(常熟)有限公司	新泰塑膠(東莞)有限公司	"	"	189,680 (RMB 40,000)	187,720 (RMB 40,000)	187,720 (RMB 40,000)	5.31	"	利息收入 (RMB 336)	"	-	-	-	-	1,452,591 (USD 46,320)	1,452,591 (USD 46,320)	1,452,591 (USD 46,320)
5	谷松工業(常熟)有限公司	東莞辰泰塑膠有限公司	"	"	94,840 (RMB 20,000)	93,860 (RMB 20,000)	93,860 (RMB 20,000)	5.31	"	利息收入 (RMB 168)	"	-	-	-	-	1,452,591 (USD 46,320)	1,452,591 (USD 46,320)	1,452,591 (USD 46,320)

註1：資金貸與他人限額係本公司之被投資公司依金融監督管理委員會證券期貨局於91年12月18日公布之(九一)台財證(六)字第○九九一〇一六〇一號函辦理，各公司資金貸與他人總額不得超過最近期經會計師查核簽證財務報告淨值之40%及對單一企業資金貸與金額不得超過最近期經會計師查核簽證財務報告淨值之30%；惟資金貸與對象為最終母公司之聯屬公司者，若因集團資金調度所需，經董事會決議通過者，得不受前述限額之限制，但不

得超過最近期經會計師查核簽證財務報告淨值。

註2：合併個體間之關係人交易業已調整沖銷。

谷崧精密工業股份有限公司及子公司  
為他人背書保證

民國 105 年 1 月 1 日至 9 月 30 日

附表二

單位：新台幣仟元

編號	背書保證者公司名稱	被保險公司名稱	背書保證對象		對單一企業背書保證限額(註)	本期最高背書保證額	本期背書保證餘額	實際動支金額	以財產擔保之背書保證金額	累計背書保證金額佔最近期之財務報表淨值之比率%	背書最高限額(註)	屬母子公司對背書保證	屬子公司對背書保證	屬對大陸地區背書保證	註
			保額	關係											
0	谷崧精密工業股份有限公司	成達工業股份有限公司(Samoa)	本公司	100%轉投資之子公司	\$ 1,212,005	\$ 105,040	\$ -	\$ -	-	\$ 2,424,010	Y	N	N		
"	"	亨沅企業有限公司(Samoa)	本公司透過成直企業有限公司(Samoa)100%轉投資之子公司		1,212,005	166,200	156,800	-	3	2,424,010	Y	N	N		

註：背書保證限額係本公司依金融監督管理委員會證券期貨局 91 年 12 月 18 日(九一)台財證(六)第 0 九一〇一六一九九號函規定及股東會同意通過之背書保證作業程序辦理，本公司背書保證總額不得超過最近期經會計師查核簽證財務報告淨值之 40% 及對單一企業背書保證之累積金額不得超過本公司最近期經會計師查核簽證財務報告淨值之 20%。

谷崧精密工業股份有限公司及子公司

期末持有有價證券情形

民國 105 年 9 月 30 日

附表三

單位：新台幣仟元

持有之公司	有價證券種類及名稱	與有價證券發行人之關係	帳列科目	期單	帳面金額	持股比例%	公允價值	未備	註
谷崧精密工業股份有限公司	股票 佳凌科技股份有限公司	無	備供出售金融資產—流動	721,988	\$ 15,054	0.68	\$ 15,054		
	今鼎光電股份有限公司	"	以成本衡量之金融資產—非流動	2,255,193	-	6.37	-	(註)	
	CGK International Co., Ltd.	"	"	1,800,000	56,345	5.00	-		
成達工業有限公司(Samoa)	大成谷崧有限公司(香港)	本公司董事長為該公司董事	以成本衡量之金融資產—非流動	847,500	\$ 56,345	17.89	\$ -	(註)	

註：以成本衡量之金融資產係投資未上市(櫃)股票，經評估價值確已減損，且回復希望甚小，已全數認列減損損失。

谷崧精密工業股份有限公司及子公司

與關係人進、銷貨之金額達新台幣1億元或實收資本額20%以上

民國105年1月1日至9月30日

附表四

單位：新台幣千元

進(銷)貨之公司	交易對象	關係	係	交易情形		授信期間	交易條件與一般交易不同原因	應收(付)票據、帳款		備註
				進(銷)貨金額	佔總進(銷)貨額之比率			估總(付)票據、帳款之比率	額	
谷崧精密工業股份有限公司	谷崧工業有限公司 (Samoa)	母子公司	進	\$ 589,068	30	120天	雙方議定	應付帳款	\$ 37,904	7
"	新勤國際有限公司 (Samoa)	"	進	1,157,946	59	120天	雙方議定	應付帳款	459,702	85
谷崧工業有限公司 (Samoa)	谷崧精密工業股份有限公司	"	銷貨收入	589,068	94	120天	雙方議定	應收帳款	37,904	49
"	東莞辰崧塑膠有限公司	"	進	542,618	100	120天	雙方議定	應付帳款	140,573	99
新勤國際有限公司 (Samoa)	谷崧精密工業股份有限公司	"	銷貨收入	1,157,946	100	120天	雙方議定	應收帳款	459,702	84
"	東莞新崧塑膠有限公司	"	進	1,087,893	100	120天	雙方議定	應付帳款	214,129	100
東莞辰崧塑膠有限公司	谷崧工業有限公司 (Samoa)	"	銷貨收入	542,618	66	120天	雙方議定	應收帳款	140,573	37
東莞新崧塑膠有限公司	新勤國際有限公司 (Samoa)	"	銷貨收入	1,087,893	72	120天	雙方議定	應收帳款	214,129	45

註：合併個體間之關係人交易業已調整沖銷。

谷崧精密工業股份有限公司及子公司  
應收關係人款項達新台幣1億元或實收資本額20%以上  
民國105年1月1日至9月30日

附表五

單位：新台幣仟元／美金仟元／人民幣仟元

帳列應收款項之公司	交易對象	關係對象	應收關係人款項餘額	週轉率	逾期金額	應收金額	關係處	關係人	款項式	應收後收	關係人款項收回金額	提列備抵呆帳金額
新勤國際有限公司 (Samoa)	谷崧精密工業股份有限公司	子公司	\$ 459,702 (USD 14,659)	3.15	\$	-	-	-	-	\$	-	-
	Coxon Precise International Limited (BVI)	關聯企業	109,760 (USD 3,500) (註1)	-	-	-	-	-	-	-	-	-
東莞呈達五金製品有限公司	新崧塑膠 (東莞) 有限公司	關聯企業	189,506 (RMB 40,353) (註1)	-	-	-	-	-	-	-	-	-
東莞辰崧塑膠有限公司	谷崧工業有限公司 (Samoa)	子公司	140,573 (USD 4,483)	2.45	-	-	-	-	-	-	-	-
新崧塑膠 (東莞) 有限公司	新勤國際有限公司 (Samoa)	子公司	214,129 (USD 6,828)	6.55	-	-	-	-	-	-	-	-
谷崧工業 (常熟) 有限公司	常熟華崧精密工業有限公司	關聯企業	112,632 (RMB 24,000) (註1)	-	-	-	-	-	-	-	-	-
	新崧塑膠 (東莞) 有限公司	關聯企業	189,423 (RMB 40,336) (註1)	-	-	-	-	-	-	-	-	-

註1：帳列其他應收款。

註2：合併個體間之關係人交易業已調整沖銷。

谷崧精密工業股份有限公司及子公司  
被投資公司名稱、所在地區.....等相關資訊

民國 105 年 1 月 1 日至 9 月 30 日

附表六

單位：新台幣仟元／外幣仟元

投資公司名稱	被投資公司名稱	所在地區	主要營業項目	原本期	投資未	資去年	額年底	期底	末	數比	持	有被	本公司	本期認	之備	註
				始期	投未	去	年	底	數	率	帳	被本	益	列	備	
				本	期	期	末	末	末	末	面	本	損	損	益	
				(\$)	(USD)	(USD)	(USD)	(USD)	(USD)	(%)	\$	(\$)	(\$)	(\$)	(\$)	
谷崧精密工業股份有限公司	泰永企業有限公司 (Samoa)	薩摩亞	海外投資及貿易業務	\$ 1,044,773	(USD 31,678)	\$ 1,044,773	(USD 31,678)	17,569,700	100	100	1,729,571	2,793	2,793	2,793		
	新勤國際有限公司 (Samoa)	薩摩亞	海外投資及貿易業務	551,004	(USD 16,933)	551,004	(USD 16,933)	16,932,762	100	100	1,667,496	78,104	78,104	75,793		
	谷崧工業有限公司 (Samoa)	薩摩亞	海外投資及貿易業務	1,371,321	(USD 42,870)	1,371,321	(USD 42,870)	42,870,000	100	100	1,586,024	189,652	189,652	189,385		
	成達工業有限公司 (Samoa)	薩摩亞	海外投資及貿易業務	1,098,824	(USD 35,770)	1,098,824	(USD 35,770)	35,769,500	100	100	828,583	71,532	71,532	71,532		
	成宜企業有限公司 (Samoa)	薩摩亞	海外投資及貿易業務	1,723,671	(USD 53,552)	1,723,671	(USD 53,552)	43,000,000	100	100	1,790,445	114,164	114,164	114,164		
	Plenty Link Technology Co.,Ltd	薩摩亞	海外投資及貿易業務	177,023	(USD 5,500)	177,023	(USD 5,500)	17,702,300	55	55	160,519	22,172	22,172	12,195		
	翔鈦光電科技股份有限公司	臺灣	光學儀器製造、電子零組件製造	51,000	(USD 1,500)	51,000	(USD 1,500)	5,100,000	100	100	47,167	71	71	71		
泰永企業有限公司 (Samoa)	廣泰實業有限公司 (Samoa)	薩摩亞	海外投資及貿易業務	97,290	(USD 3,000)	97,290	(USD 3,000)	3,000,000	100	100	105,611	2,443	2,443	2,443		
成宜企業有限公司 (Samoa)	亨沅企業有限公司 (Samoa)	薩摩亞	海外投資及貿易業務	1,213,600	(USD 40,000)	1,213,600	(USD 40,000)	40,000,000	100	100	1,452,579	6,483	6,483	6,483		
	Coxon Precise International Limited (BVI)	維京群島	海外投資及貿易業務	91,020	(USD 3,000)	91,020	(USD 3,000)	3,000,000	100	100	192,568	130,811	130,811	130,811		
	谷崧醫療器材有限公司 (Samoa)	薩摩亞	海外投資及貿易業務	159,600	(USD 5,000)	159,600	(USD 5,000)	5,000,000	80	80	143,782	15,879	15,879	12,703		
翔鈦光電科技股份有限公司	翔鈦光電科技股份有限公司 (Samoa)	薩摩亞	海外技術及貿易業務	18,021	(USD 601)	18,021	(USD 601)	601,000	100	100	15,444	6	6	6		
谷崧企業有限公司 (Samoa)	Six Coxon Precision Phils, Inc.	菲律賓	生產和銷售製品模具	121,642	(USD 4,050)	121,642	(USD 4,050)	4,050,000	45	45	59,303	48,713	48,713	21,959		

註：編入合併財務報告之子公司採權益法認列之投資損益，投資公司帳列之長期股權投資與被投資公司之股權淨值已全數沖銷。

谷崧精密工業股份有限公司及子公司  
大陸投資資訊

民國 105 年 1 月 1 日至 9 月 30 日

單位：新台幣仟元 / 外幣仟元

附表七

1. 大陸被投資公司名稱、主要營業項目、實收資本額、投資方式、資金匯出入、持股比例、投資損益及匯回投資損益情形：

大陸被投資公司名稱	主要營業項目	實收資本額	投資方式	本期初自台灣匯出累積投資金額		本期匯出或收回投資金額	本期自台灣被投資金額	本公司直接或間接投資之持股比例	本期投資損益	認列損益帳面金額	期末資產總額	截至本期末已匯回投資收益	註
				金額	匯出								
上海泰永企業有限公司 (註一)	生產及加工非金屬製品模具、精密注塑件及光學鏡片	\$ 484,400 (USD 16,000)	透過第三地區投資設立公司再投資大陸公司	\$ 667,893 (USD 20,348)	\$ -	\$ -	\$ 667,893 (USD 20,348)	100	\$ 32,696 (USD 1,008)	\$ 639,873 (USD 20,404)	\$ -		
上海崧仁企業有限公司 (註一)	生產、加工非金屬製品模具、精密注塑件及相關之半成品及零件	151,375 (USD 5,000)	"	218,175 (USD 6,647)	-	-	218,175 (USD 6,647)	100	(16,273) (USD 502)	75,831 (USD 2,418)	-		
廣泰塑膠製品(上海)有限公司 (註二)	生產及加工非金屬製品模具、精密注塑件及光學鏡片	90,825 (USD 3,000)	"	141,310 (USD 4,303)	-	-	141,310 (USD 4,303)	100	2,442 (USD 75)	98,742 (USD 3,149)	-		
常熟華崧精密工業有限公司 (註一及六)	生產、加工及銷售大容量光磁盤驅動器部件、數字照相機開關件、新型電子元器件及非金屬製品	938,525 (USD 31,000)	"	64,270 (USD 2,000) (註六)	-	-	64,270 (USD 2,000) (註六)	100	(15,463) (USD 477)	853,516 (USD 27,217)	-		
常熟研研尼塑料製品有限公司 (註一及八)	生產、加工及銷售塑料製品	299,850 (USD 20,000)	"	-	-	-	-	25	(4,200) (USD 124)	40,626 (USD 1,295)	-		
柳器塑膠(東莞)有限公司 (註五)	生產和銷售非金屬製品	550,844 (HKD 119,630)	"	320,818 (USD 9,870)	-	-	320,818 (USD 9,870)	100	(165,583) (USD 5,106)	1,090,570 (USD 34,776)	-		
谷崧工業(常熟)有限公司 (註三及四)	生產、加工非金屬製品模具、精密注塑件及相關之半成品及零件	1,211,000 (USD 40,000)	"	1,506,273 (USD 46,841)	-	-	1,506,273 (USD 46,841)	100	(23,339) (USD 720)	1,452,591 (USD 46,320)	-		
東陽精密機器(昆山)有限公司 (註三及四)	生產及加工金屬沖壓零件等	936,141 (RMB 28,000)	"	194,278 (USD 6,003)	-	-	194,278 (USD 6,003)	30	(431,457) (USD 13,305)	266,476 (USD 8,497)	-		
谷崧醫療器材(上海)有限公司 (註三、四及七)	醫療器材生產	149,770 (USD 5,000)	"	23,120 (USD 708)	-	-	23,120 (USD 708)	80	10,336 (USD 319)	123,794 (USD 3,948)	-		
歌崧光學精密工業有限公司 (註九)	生產及銷售精密注塑件	957,098 (RMB 200,000)	註九	-	-	-	-	25	(1,755) (RMB 347)	199,732 (RMB 42,546)	-		
東莞星達五金製品有限公司 (註十)	生產五金、塑膠、電子製品及模具	145,871 (RMB 30,000)	透過第三地區投資設立公司再投資大陸公司	141,448 (USD 4,770)	-	-	141,448 (USD 4,770)	100	(13,968) (USD 431)	497,555 (USD 15,866)	-		
東莞辰崧塑膠有限公司 (註八及十一)	生產和銷售金屬及非金屬製品模具、移動通信系統手機元件等	1,367,130 (USD 44,000)	"	471,320 (USD 15,000)	-	-	471,320 (USD 15,000)	100	(211,313) (USD 6,516)	1,249,511 (USD 39,844)	-		
東莞雙崧光電科技有限公司 (註十二)	生產系統手機元件等	160,930 (USD 5,000)	"	88,511 (USD 2,750)	-	-	88,511 (USD 2,750)	55	-	88,511 (USD 2,750)	-		

2. 赴大陸地區投資限額：

本期期末累計自台灣匯出赴大陸地區投資金額	核准投資金額	剩餘投資金額	經營部投資限額	經營部投資限額	地區投資限額	投資限額
\$ 3,837,416	\$ 5,938,787	\$ 2,101,371	5,938,787	180,675	(註十三)	
USD 119,240 (註十三)	USD 180,675	USD 85,345				

單位：新台幣仟元 / 美金仟元



註一：本公司係透過第三地區泰永企業有限公司 (Samoa) 分別轉投資上海泰永企業有限公司、上海崧仁企業有限公司、常熟華崧精密工業有限公司及常熟寶研尼塑料製品有限公司。

註二：本公司係透過第三地區泰永企業有限公司 (Samoa) 轉投資廣泰實業有限公司 (Samoa)，再轉投資廣泰塑膠製品 (上海) 有限公司。

註三：本公司分別以 602,474 仟元及 826,361 仟元取得 Lite-on China Holding Co., Ltd 及兆宜企業有限公司 (Samoa) 所持有之第三地區投資事業成宜企業有限公司 (Samoa) 共計 43,000 仟股，累積持股比例 100%。

註四：本公司係透過第三地區成宜企業有限公司 (Samoa) 分別轉投資亨沅企業有限公司 (Samoa) 100% 股權、Coxon Precise International Limited (BVI) 100% 股權及谷崧醫療器材有限公司 (Samoa) 80% 股權；亨沅企業有限公司 (Samoa)、Coxon Precise International Limited (BVI) 及谷崧醫療器材有限公司 (Samoa) 再分別轉投資谷崧工業 (常熟) 有限公司 100% 股權、投資東陽精密機器 (昆山) 有限公司 30% 股權及投資谷崧醫療器材 (上海) 有限公司 100% 股權。

註五：本公司係透過第三地區新勤國際有限公司 (Samoa) 投資新崧塑膠 (東莞) 有限公司。

註六：本公司係經由第三地區泰永企業有限公司 (Samoa) 轉投資常熟華崧精密工業有限公司，投資資金來自轉投資公司上海泰永企業有限公司 95 年股利美金 3,054 仟元，及上海崧仁企業有限公司 95 年股利美金 2,141 仟元，及泰永企業有限公司 (Samoa) 自有資金美金 23,805 仟元及本公司 99 年投入美金 2,000 仟元，合計美金 31,000 仟元，間接投資大陸地區常熟華崧精密工業有限公司。

註七：谷崧醫療器材有限公司 (上海) 投資資金來自轉投資公司谷崧醫療器材有限公司 (Samoa) 自有資金 US\$3,700 仟元。

註八：截至 105 年 6 月 30 日止，經核准投資之常熟寶研尼塑料製品有限公司美金 900 仟元及東莞辰崧塑膠有限公司美金 44,000 仟元尚未經投資審核備。

註九：係由常熟華崧精密工業有限公司自有資金投資 25% 股權。

註十：本公司係透過第三地區成達工業有限公司 (Samoa) 投資東莞呈達五金製品有限公司。

註十一：本公司係透過第三地區谷崧工業有限公司 (Samoa) 投資東莞辰崧塑膠有限公司。

註十二：本公司係透過第三地區 Plenty Link Technology Co., Ltd 投資東莞雙堯光電科技有限公司。

註十三：依據 97 年 8 月 29 日新修定「在大陸地區從事投資或技術合作審查原則」規定，因本公司取得經濟部工業局核發符合營運總部營運範圍之證明文件，故無須設算投資限額。

3. 與大陸投資公司直接或間接經由第三地區事業所發生之重大交易事項：

單位：新台幣仟元

關係人	稱本公司與關係人之關係	交易類別	金額	文價	易		條件與一般交易之比較	件應收(付)額	票據、帳款百分比 (%)	未實現(損)益
					格付	林				
東莞辰崧塑膠有限公司	本公司透過谷崧工業有限公司 (Samoa) 100% 投資之子公司	銷貨	\$ 542,618		註 1	註 1	應收帳款 \$ 140,573	99	\$ -	
東莞新崧塑膠有限公司	本公司透過新勤國際有限公司 (Samoa) 100% 投資之子公司	銷貨	1,087,893		註 1	註 1	應收帳款 214,129	100	-	

註 1：詳附表四。

4. 與大陸被投資公司直接或間接經由第三地區事業提供背書、保證或提供擔保品情形：

關係人	稱本公司與關係人之關係	背書、保證或擔保品期間	金額	提供背書、保證或擔保之目的
亨沅企業有限公司 (Samoa)	本公司透過成宜企業有限公司 (Samoa) 100% 轉投資之子公司		156,800	使被投資公司取得銀行借款及金融商品交易之額度，以充足營運資金及從事匯率避險交易。

5. 與大陸投資公司直接或間接經由第三地區提供資金融通情形：無。

6. 其他對當期損益或財務狀況有重大影響之交易事項：無。

谷崧精密工業股份有限公司及子公司  
 母子公司間及各子公司間之業務關係及重要交易往來情形及金額

民國 105 年 1 月 1 日至 9 月 30 日

單位：新台幣仟元

附表八

編號 (註一)	交易人 名稱	交易對象	與交易人之關係 (註二)	交易		往來		來情		形或 總營業收 率 (註四)
				科目	金額	金額	交易條件 (註三)	佔合併總資產之 比率 (註四)		
0	谷崧精密工業股份有限公司	谷崧工業有限公司(Samoa)	1	其他應收款	\$ 270		註	-		
			1	應付帳款	37,904		註	-		
		谷崧工業(常熟)有限公司	1	進貨	589,646		註	13		
			1	應收帳款	535		註	-		
			1	應付帳款	323		註	-		
			1	銷貨收入	552		註	-		
			1	進貨	456		註	-		
		新勤國際有限公司(Samoa)	1	其他應收款	953		註	-		
			1	應付帳款	454,972		註	4		
			1	進貨	1,157,946		註	26		
		泰永企業有限公司(Samoa)	1	其他應收款	626		註	-		
		亨沅企業有限公司(Samoa)	1	其他應收款	1,083		註	-		
			1	應付帳款	10,892		註	-		
			1	其他應付款	400		註	-		
			1	進貨	14,286		註	-		
		谷崧醫療器材有限公司 (Samoa)	1	製造費用	407		註	-		
			1	其他應收款	237		註	-		
		成達工業有限公司(Samoa)	1	其他應收款	407		註	-		
		新崧塑膠(東莞)有限公司	1	應收帳款	284		註	-		

(接次頁)

(承前頁)

編號 (註一)	交易人名稱	交易往來對象	與交易人之關係 (註二)	交易		往來		來件 (註三)	情形 佔合併總資產之比率 (註四)
				科目	金額	金額	交(註)		
0	谷崧精密工業股份有限公司	新崧塑膠(東莞)有限公司	1	應付帳款	\$ 1,569				-
			1	銷貨收入	2,299				-
			1	進貨	13,052				-
			1	製造費用	21				-
		東莞辰崧塑膠有限公司	1	應收帳款	4,295				-
			1	應收設備款	6,893				-
			1	銷貨收入	6,193				-
		上海泰永企業有限公司	1	應收帳款	9				-
			1	銷貨收入	9				-
1	谷崧工業有限公司 (Samoa)	谷崧精密工業股份有限公司	2	應收帳款	37,904				-
			2	其他應付款	270				-
			2	貨收收入	589,646				13
		新崧塑膠(東莞)有限公司	3	銷貨收入	25,219				1
		東莞辰崧塑膠有限公司	1	應收帳款	29,000				-
			1	其他應收款	20,012				-
			1	應付帳款	140,573				1
			1	銷貨收入	13,927				-
			1	進貨	542,618				12
		新勤國際有限公司(Samoa)	3	利息收入	1,625				-
		成達工業有限公司(Samoa)	3	其他應收款	31,360				-
			3	利息收入	689				-
		亨沅企業有限公司(Samoa)	3	其他應收款	62,720				1
			3	利息收入	730				-

(接次頁)

(承前頁)

編號 (註一)	交易人名稱	交易往來對象	與交易人之關係 (註二)	交易		往來		來		情形 合併總資產之比率 (註四)
				科目	金額	金額	交易條件 (註三)			
2	東莞辰崧塑膠有限公司	谷崧精密工業股份有限公司	2	應付帳款	\$ 2,261		註		-	
			2	其他應付款	2,034		註		-	
			2	應付設備款	6,893		註		-	
			2	進貨	3,117		註		-	
			2	製造費用	3,076		註		-	
			2	應收帳款	140,573		註		1	
		谷崧工業有限公司(Samoa)	2	應付帳款	29,000		註		-	
			2	應付設備款	20,012		註		-	
			2	銷貨收入	542,618		註		12	
			2	進貨	13,927		註		-	
		東莞呈達五金有限公司	3	其他應付款	2,130		註		-	
			3	製造費用	2,576		註		-	
		谷崧工業(常熟)有限公司	3	應收帳款	6,104		註		-	
			3	其他應付款	93,923		註		1	
			3	應付設備款	22		註		-	
			3	銷貨收入	173		註		-	
			3	利息費用	828		註		-	
		新崧塑膠(東莞)有限公司	3	其他應收款	46,962		註		-	
			3	應付帳款	51,653		註		-	
			3	其他應付款	2,162		註		-	
			3	銷貨收入	27,471		註		1	
			3	進貨	49,771		註		-	
			3	製造費用	3,541		註		-	
			3	利息收入	2,940		註		-	

(接次頁)

(承前頁)

編號 (註一)	交易人名稱	交易往來對象	與交易人之關係 (註二)	交易		往來		來情		形
				科目	金額	交(註三)	易條件 (註四)	佔合併總資產之比率 (註四)	或收	
2	東莞辰崧塑膠有限公司	上海泰永企業有限公司	3	應收帳款	\$ 3,134	註	-	-		
3	新勤國際有限公司 (Samoa)	谷崧精密工業股份有限公司	3	其他應收款	3,323	註	-	-		
			2	應收帳款	454,972	註	4			
			2	其他應付款	953	註	-			
			2	銷貨收入	1,157,860	註	26			
			2	勞務收入	86	註	-			
		谷崧工業有限公司(Samoa)	3	利息費用	1,625	註	-			
		新崧塑膠(東莞)有限公司	1	應收帳款	84,898	註	1			
			1	其他應收款	61,093	註	1			
			1	應付帳款	214,129	註	2			
			1	進貨	1,087,893	註	24			
		COXON PRECISE INTERNATIONAL LIMITED (BVI)	3	其他應收款	109,760	註	1			
			3	利息收入	1,277	註	-			
4	新崧塑膠(東莞)有限公司	東莞辰崧塑膠有限公司	3	應收帳款	53,815	註	-			
			3	其他應付款	46,962	註	-			
			3	銷貨收入	52,755	註	1			
			3	其他收入	557	註	-			
			3	進貨	26,358	註	1			
			3	製造費用	1,113	註	-			
			3	利息費用	2,940	註	-			
			2	應收帳款	214,129	註	2			
		新勤國際有限公司(Samoa)	2	應付帳款	84,898	註	1			
			2	應付設備款	61,093	註	1			
			2	銷貨收入	1,087,893	註	24			

(接次頁)

(承前頁)

編號 (註一)	交易人名稱	交易往來對象	與交易人之關係 (註二)	交易		往來		來源		情形 佔合併總資產之比率 (註四)
				科目	金額	金額	交易條件 (註三)			
4	新崧塑膠(東莞)有限公司	東莞呈達五金有限公司	3	應收帳款	\$ 908		註	-		
			3	應付帳款	900		註	-		
			3	其他應付款	189,582		註	2		
			3	銷貨收入	2,485		註	-		
			3	進貨	719		註	-		
			3	製造費用	349		註	-		
			3	利息費用	3,941		註	-		
		谷崧工業有限公司(Samoa)	3	進貨	25,219		註	1		
		上海泰永企業有限公司	3	應收帳款	81		註	-		
			3	應收設備款	2,534		註	-		
			3	銷貨收入	430		註	-		
		上海崧仁企業有限公司	3	銷貨收入	170		註	-		
		谷崧精密工業股份有限公司	2	應收帳款	1,569		註	-		
			2	應付帳款	284		註	-		
			2	銷貨收入	13,073		註	-		
			2	進貨	1,868		註	-		
			2	製造費用	431		註	-		
			3	應收帳款	6,183		註	-		
			3	其他應收款	4,871		註	-		
		谷崧工業(常熟)有限公司	3	其他應付款	189,423		註	2		
			3	銷貨收入	5,403		註	-		
			3	利息費用	1,655		註	-		
5	泰永企業有限公司 (Samoa)	谷崧精密工業股份有限公司	2	其他應付款	626		註	-		
		亨沅企業有限公司(Samoa)	3	其他應付款	625		註	-		
			3	勞務成本	735		註	-		

(接次頁)

(承前頁)

編號 (註一)	交易人名稱	交易往來對象	與交易人之關係 (註二)	交易		往來		情形 佔合併資產之比率 (註四)
				科目	金額	交易條件 (註三)	金額	
5	泰永企業有限公司 (Samoa)	上海泰永企業有限公司	1	其他應付款	\$ 135	註	-	-
6	上海泰永企業有限公司	泰永企業有限公司(Samoa)	1	製造費用	97	註	-	-
			2	應收帳款	135	註	-	-
			2	銷貨收入	97	註	-	-
			3	其他應收款	18,511	註	-	-
			3	其他應付款	43	註	-	-
			3	租金收入	5,645	註	-	-
			3	其他收入	5,585	註	-	-
			3	應收設備款	423	註	-	-
			3	應付帳款	297	註	-	-
			3	進貨	494	註	-	-
			3	製造費用	33	註	-	-
			3	其他應收款	416	註	-	-
			3	租金收入	3,704	註	-	-
7	上海崧仁企業有限公司	上海泰永企業有限公司	3	其他收入	33	註	-	-
			3	應付帳款	81	註	-	-
			3	其他應付款	2,534	註	-	-
			3	進貨	430	註	-	-
			3	其他應付款	6,457	註	-	-
			2	應付帳款	9	註	-	-
			2	進貨	9	註	-	-
			3	其他應收款	43	註	-	-
			3	其他應付款	18,511	註	-	-
			3	租金支出	5,645	註	-	-
			3	營業費用	5,585	註	-	-

(接次頁)

(承前頁)

編號 (註一)	交易人名稱	交易往來對象	與交易人之關係 (註二)	交易		往來		情形	
				科目	金額	交易條件 (註三)	佔合併資產之比率 (註四)		
7	上海崧仁企業有限公司	谷崧工業(常熟)有限公司	3	應收帳款	\$ 1,871	註	-		
			3	銷貨收入	2,300	註	-		
			3	進貨	4	註	-		
			3	製造費用	56	註	-		
		谷崧醫療器材(上海)有限公司	3	其他應收款	480	註	-		
			3	銷貨收入	226	註	-		
			3	其他收入	3,559	註	-		
			3	進貨	170	註	-		
		新崧塑膠(東莞)有限公司	3	其他應收款	2,724	註	-		
8	常熟華崧精密工業有限公司	谷崧工業(常熟)有限公司	3	其他應付款	112,708	註	1		
			3	租金收入	26,314	註	1		
			3	其他收入	2,427	註	-		
			3	利息費用	5,255	註	-		
			3	其他應付款	109,760	註	1		
9	Coxon Precise International Limited 亨沅企業有限公司 (Samoa)	新勤國際有限公司(Samoa)	3	利息費用	1,277	註	-		
			2	應收帳款	11,292	註	-		
			2	其他應付款	1,083	註	-		
			2	勞務收入	14,693	註	-		
			3	其他應付款	62,720	註	1		
			3	利息費用	730	註	-		
			3	應收帳款	625	註	-		
			3	勞務收入	735	註	-		
			1	應收帳款	23,054	註	-		
			1	銷貨收入	25,242	註	1		
			1	進貨	1,204	註	-		

(接次頁)



(承前頁)

編號 (註一)	交易人名稱	交易往來對象	與交易人之關係 (註二)	交易		往來		來情		形或 營業收 率之 比 (註四)
				科目	金額	金額	交易條件 (註三)	佔合併總 資產之 總 (註)		
11	谷崧工業(常熟)有限公司	谷崧精密工業股份有限公司	2	應收帳款	\$ 323		註	-		
			2	應付帳款	535		註	-		
			2	銷貨收入	456		註	-		
			2	進貨	552		註	-		
		上海泰永企業有限公司	3	應收帳款	297		註	-		
			3	應付設備款	423		註	-		
			3	銷貨收入	527		註	-		
		上海崧仁企業有限公司	3	應付帳款	55		註	-		
			3	其他應付款	1,816		註	-		
			3	銷貨收入	60		註	-		
			3	進貨	58		註	-		
			3	製造費用	2,242		註	-		
		常熟華崧精密工業有限公司	3	其他應收款	112,708		註	1		
			3	其他應付款	2,724		註	-		
			3	租金支出	28,741		註	1		
			3	利息收入	5,255		註	-		
		東莞辰崧塑膠有限公司	3	其他應收款	93,945		註	1		
			3	應付帳款	192		註	-		
			3	其他應付款	5,912		註	-		
			3	進貨	173		註	-		
			3	利息收入	828		註	-		
		新崧塑膠(東莞)有限公司	3	其他應收款	189,423		註	2		
			3	應付帳款	4,532		註	-		
			3	其他應付款	1,651		註	-		
			3	應付設備款	4,871		註	-		
			3	進貨	5,403		註	-		
			3	利息收入	1,655		註	-		

(接次頁)

(承前頁)

編號 (註一)	交易人名稱	交易往來對象	與交易人之關係 (註二)	交易			往來		情形	
				交 易 目 金 額	科 目	交 易 條 件 (註三)	估 總 資 產 之 比 率 (註四)	或 收 入 之 比 率 (註四)		
11	谷崧工業(常熟)有限公司	亨沅企業有限公司(Samoa)	2	應付帳款	\$ 23,054	註	1			
			2	銷貨收入	1,204	註	-			
			2	進貨	25,242	註	1			
			3	應付設備款	1,204	註	-			
			2	其他應付款	237	註	-			
12	谷崧醫療器材有限公司 (Samoa)	東莞呈達五金有限公司 谷崧精密工業股份有限公司 谷崧醫療器材(上海)有限公司	1	應付帳款	20,079	註	-			
			1	進貨	45,259	註	1			
			3	其他應付款	416	註	-			
			3	製造費用	1,515	註	-			
			3	營業費用	2,222	註	-			
			3	其他應付款	480	註	-			
			3	進貨	226	註	-			
			3	製造費用	3,165	註	-			
			3	營業費用	394	註	-			
			2	應收帳款	20,079	註	-			
			2	銷貨收入	45,259	註	1			
14	成達工業有限公司 (Samoa)	谷崧醫療器材有限公司 (Samoa) 谷崧精密工業股份有限公司 谷崧工業有限公司(Samoa)	2	其他應付款	407	註	-			
			3	其他應付款	31,360	註	-			
			3	利息費用	689	註	-			
			3	應收帳款	2,130	註	-			
15	東莞呈達五金有限公司	東莞辰崧塑膠有限公司	3	銷貨收入	2,576	註	-			

(接次頁)

(承前頁)

編號 (註一)	交易人名稱	交易往來對象	與交易人之關係 (註二)	交易		往來		來 交 (註三)	情形 佔合併總資產之比率 (註四)
				科目	金額	金額	件		
15	東莞呈達五金有限公司	新崧塑膠(東莞)有限公司	3	應收帳款	\$ 976		註	-	
			3	其他應收款	189,506		註	2	
			3	應付帳款	49		註	-	
			3	其他應付款	859		註	-	
			3	銷貨收入	1,068		註	-	
			3	進貨	1,166		註	-	
			3	製造費用	1,319		註	-	
			3	利息收入	3,941		註	-	
		谷崧工業(常熟)有限公司	3	應收帳款	1,204		註	-	

註一：母公司及子公司相互間之業務往來資訊應分別於編號欄註明，編號之填寫方法如下：

1. 母公司填 0。
2. 子公司依公司別由阿拉伯數字 1 開始依序編號。

註二：與交易人之關係有以下三種，標示種類即可：

1. 母公司對子公司。
2. 子公司對母公司。
3. 子公司對子公司。

註三：上項與關係人之銷貨及進貨，其交易條件及收付款政策與一般客戶並無重大差異。

註四：交易往來金額佔合併總營收或總資產比率之計算，若屬資產負債科目者，以期末餘額佔合併總資產之方式計算；若屬損益科目者，以期中累積金額佔合併總營收之方式。