

谷崧精密工業股份有限公司
及子公司

合併財務報告暨會計師核閱報告
民國106及105年第1季

地址：桃園市中壢區中正路1274巷48號

電話：(03)4252153

§ 目 錄 §

項	目 頁	財 務 報 告 次 附 註 編 號
一、封 面	1	
二、目 錄	2	
三、會計師核閱報告	3	
四、合併資產負債表	4	
五、合併綜合損益表	5~6	
六、合併權益變動表	7	
七、合併現金流量表	8~9	
八、合併財務報表附註		
(一) 公司沿革	10	一
(二) 通過財務報告之日期及程序	10	二
(三) 新發布及修訂準則及解釋之適用	10~17	三
(四) 重大會計政策之彙總說明	18	四
(五) 重大會計判斷、估計及假設不確定性之主要來源	19	五
(六) 重要會計項目之說明	19~48	六~三二
(七) 關係人交易	49~50	三三
(八) 質抵押之資產	51	三四
(九) 重大或有負債及未認列之合約承諾	51~53	三五
(十) 重大之災害損失	-	-
(十一) 重大之期後事項	-	-
(十二) 其 他	53~56	三六
(十三) 附註揭露事項		
1. 重大交易事項相關資訊	57	三七
2. 轉投資事業相關資訊	57	三七
3. 大陸投資資訊	57~58	三七
(十四) 部門資訊	58~59	三八

會計師核閱報告

谷崧精密工業股份有限公司 公鑒：

谷崧精密工業股份有限公司及子公司民國 106 年及 105 年 3 月 31 日之合併資產負債表、暨民國 106 年及 105 年 1 月 1 日至 3 月 31 日之合併綜合損益表、合併權益變動表及合併現金流量表，業經本會計師核閱竣事。上開合併財務報表之編製係管理階層之責任，本會計師之責任則為根據核閱結果出具報告。


除下段所述者外，本會計師係依照審計準則公報第三十六號「財務報表之核閱」規劃並執行核閱工作。由於本會計師僅實施分析、比較與查詢，並未依照一般公認審計準則查核，故無法對上開合併財務報表整體表示查核意見。

如合併財務報表附註十三所述，民國 106 年及 105 年 3 月 31 日合併公司採用權益法之投資餘額分別為 319,575 仟元及 679,314 仟元及採用權益法認列之關聯企業及合資損益份額分別為利益 2,011 仟元及損失 67,537 仟元，係依據被投資公司同期間未經會計師核閱之財務報表認列。另合併財務報表附註三七，所揭露與前述被投資公司有關之資訊，亦未經會計師核閱。

依本會計師核閱結果，除上段所述採用權益法之投資及其相關損益，係依據未經會計師核閱之財務報表認列，倘該等財務報表經會計師核閱或查核而有所調整時，對於谷崧精密工業股份有限公司及子公司民國 106 及 105 年第 1 季合併財務報表之可能影響外，並未發現第一段所述合併財務報表在所有重大方面有違反證券發行人財務報告編製準則及經金融監督管理委員會認可並發布生效之國際會計準則第 34 號「期中財務報導」而須作修正之情事。

勤業眾信聯合會計師事務所
會計師 游素環


游素環



證券暨期貨管理委員會核准文號
台財證六字第 0920123784 號

會計師 翁博仁

翁博仁



金融監督管理委員會核准文號
金管證審字第 1010028123 號

中 華 民 國 106 年 5 月 12 日

民國 106 年 3 月 31 日 民國 105 年 12 月 31 日 及 3 月 31 日

單位：新台幣仟元

代 碼	資 產	106年3月31日 (經核閱)			105年12月31日 (經查核)			105年3月31日 (經核閱)		
		金 額	%		金 額	%		金 額	%	
	流動資產									
1100	現金及約當現金 (附註六及三二)	\$ 2,975,233	31		\$ 2,921,812	28		\$ 2,926,194	27	
1125	備供出售金融資產—流動 (附註八及三二)	21,768	-		17,328	-		10,830	-	
1150	應收票據 (附註十及三二)	-	-		-	-		1,302	-	
1170	應收帳款 (附註十及三二)	1,421,053	15		1,996,004	19		1,633,256	15	
1181	應收帳款—關係人 (附註十、三二及三三)	1,749	-		19,739	-		18,216	-	
1200	其他應收款 (附註三二)	39,205	-		44,480	-		126,399	1	
1210	其他應收款—關係人 (附註三二及三三)	31,788	-		53,116	1		36,770	-	
1220	本期所得稅資產	27	-		27	-		-	-	
130X	存貨 (附註十一)	581,992	6		693,432	7		598,329	6	
1410	預付款項 (附註十六及三四)	146,004	2		152,553	1		219,703	2	
1476	其他金融資產—流動 (附註十七、三二、三四及三五)	332,742	3		248,433	2		249,604	2	
1479	其他流動資產 (附註十七)	5,887	-		6,223	-		608	-	
11XX	流動資產總計	5,557,448	57		6,153,147	58		5,821,211	53	
	非流動資產									
1543	以成本衡量之金融資產—非流動 (附註九及三二)	56,345	1		56,345	1		56,345	-	
1550	採用權益法之投資 (附註十三)	319,575	3		336,185	3		679,314	6	
1600	不動產、廠房及設備 (附註十四及三四)	3,204,584	33		3,513,518	33		4,163,800	38	
1780	無形資產 (附註十五)	50,571	1		50,744	-		63,846	1	
1840	遞延所得稅資產 (附註四及二六)	236,805	2		164,503	2		107,439	1	
1915	預付設備款 (附註三五)	251,012	3		271,506	3		90,599	1	
1985	長期預付租金 (附註十六及三四)	49,762	-		53,125	-		60,675	-	
1990	其他非流動資產—其他 (附註十及十七)	6,802	-		6,880	-		5,881	-	
15XX	非流動資產總計	4,175,456	43		4,452,806	42		5,227,899	47	
1XXX	資 產 總 計	\$ 9,732,904	100		\$ 10,605,953	100		\$ 11,049,110	100	
	負債及權益									
	流動負債									
2100	短期借款 (附註十八及三二)	\$ 181,980	2		\$ -	-		\$ -	-	
2120	透過損益按公允價值衡量之金融負債—流動 (附註七、十九及三二)	38,320	-		33,760	-		11,680	-	
2150	應付票據 (附註二十及三二)	6,559	-		650	-		746	-	
2170	應付帳款 (附註二十及三二)	684,278	7		918,163	9		718,109	7	
2181	應付帳款—關係人 (附註二十、三二及三三)	-	-		-	-		625	-	
2213	應付設備款 (附註三二)	59,276	1		46,890	-		52,333	-	
2219	其他應付款—其他 (附註二一、三二及三五)	609,574	6		790,897	8		717,684	7	
2220	其他應付款—關係人 (附註二一、三二及三三)	219	-		1,588	-		10,177	-	
2230	本期所得稅負債 (附註三二)	16,651	-		13,408	-		70,673	1	
2250	負債準備—流動 (附註二二)	13,497	-		19,533	-		13,271	-	
2320	一年內到期長期借款 (附註十八、二九及三二)	16,667	-		4,167	-		33,333	-	
2310	預收款項 (附註三三)	42,316	1		53,754	1		63,461	1	
2399	其他流動負債 (附註二一及三三)	22,190	-		39,212	-		11,328	-	
21XX	流動負債總計	1,691,527	17		1,922,022	18		1,703,420	16	
	非流動負債									
2530	應付公司債 (附註七、十九、二九及三二)	749,078	8		745,238	7		733,833	7	
2540	長期借款 (附註十八及三二)	1,483,333	15		1,495,833	14		1,016,667	9	
2570	遞延所得稅負債 (附註四及二六)	232,735	3		294,010	3		420,797	4	
2640	淨確定福利負債 (附註四及二三)	32,679	-		32,710	-		24,500	-	
2670	其他非流動負債—其他 (附註二一及三二)	5,412	-		33,695	1		30,642	-	
25XX	非流動負債總計	2,503,237	26		2,601,486	25		2,226,439	20	
2XXX	負債總計	4,194,764	43		4,523,508	43		3,929,859	36	
	歸屬於本公司業主之權益 (附註二四、二六及二八)									
	股本									
3110	普通股	1,216,622	13		1,251,512	12		1,251,512	11	
3200	資本公積	2,944,514	30		3,017,023	28		3,006,184	27	
	保留盈餘									
3310	法定盈餘公積	671,798	7		671,798	6		605,355	6	
3350	未分配盈餘	884,950	9		1,102,247	11		1,868,029	17	
3300	保留盈餘總計	1,556,748	16		1,774,045	17		2,473,384	23	
3400	其他權益	(371,014)	(4)		(28,722)	-		352,564	3	
3500	庫藏股票	-	-		(81,084)	(1)		-	-	
31XX	本公司業主權益總計	5,346,870	55		5,932,774	56		7,083,644	64	
36XX	非控制權益	191,270	2		149,671	1		35,607	-	
3XXX	權益總計	5,538,140	57		6,082,445	57		7,119,251	64	
	負債與權益總計	\$ 9,732,904	100		\$ 10,605,953	100		\$ 11,049,110	100	

後附之附註係本合併財務報告之一部分。

(請參閱勤業眾信聯合會計師事務所民國106年5月12日核閱報告)

董事長：張文桐



經理人：張文桐



會計主管：許嘉宏



谷崧精密工業股份有限公司及子公司

合併財務報表

民國 106 年及 105 年 1 月 1 日至 3 月 31 日

(僅經核閱，未依一般公認審計準則查核)

單位：新台幣仟元，惟
股每虧損為元

代 碼		106年1月1日至3月31日		105年1月1日至3月31日	
		金 額	%	金 額	%
	營業收入 (附註三三)				
4110	銷貨收入	\$ 1,266,879	102	\$ 1,252,924	102
4170	減：銷貨退回	(19,311)	(1)	(10,705)	(1)
4190	減：銷貨折讓	(8,457)	(1)	(16,550)	(1)
4000	營業收入合計	1,239,111	100	1,225,669	100
5000	營業成本 (附註十一、二三、 二五及三三)	(1,284,157)	(104)	(1,156,710)	(95)
5900	營業毛 (損) 利	(45,046)	(4)	68,959	5
	營業費用 (附註二三及二五)				
6100	推銷費用	(63,308)	(5)	(57,011)	(5)
6200	管理費用	(133,598)	(11)	(122,166)	(10)
6300	研究發展費用	(9,352)	(1)	(5,414)	-
6000	營業費用合計	(206,258)	(17)	(184,591)	(15)
6500	其他收益及費損淨額 (附註二 五及三三)	5,143	1	9,484	1
6900	營業淨損	(246,161)	(20)	(106,148)	(9)
	營業外收入及支出 (附註十 三、十九、二五及三二)				
7010	其他收入	3,214	-	2,372	-
7020	其他利益及損失	(28,980)	(2)	(3,858)	-
7050	財務成本	(10,022)	(1)	(9,326)	(1)
7060	採用權益法認列之關聯 企業及合資損益份額	2,011	-	(67,537)	(5)
7000	營業外收入及支出 合計	(33,777)	(3)	(78,349)	(6)

(接次頁)

(承前頁)

代 碼		106年1月1日至3月31日		105年1月1日至3月31日	
		金 額	%	金 額	%
7900	繼續營業單位稅前淨損	(\$ 279,938)	(23)	(\$ 184,497)	(15)
7950	所得稅利益 (附註二六)	62,759	5	35,727	3
8200	本期淨損	(217,179)	(18)	(148,770)	(12)
	其他綜合損益 (附註二四、二六及三二)				
8360	後續可能重分類至損益之項目				
8361	國外營運機構財務報表換算之兌換差額	(426,571)	(34)	(193,431)	(16)
8362	備供出售金融資產未實現評價損益	4,440	-	(650)	-
8399	與可能重分類至損益之項目相關之所得稅	71,018	6	32,792	3
8300	本期其他綜合損益稅後淨額	(351,113)	(28)	(161,289)	(13)
8500	本期綜合損益總額	(\$ 568,292)	(46)	(\$ 310,059)	(25)
	淨(損)利歸屬於：				
8610	本公司業主	(\$ 204,178)	(17)	(\$ 149,643)	(12)
8620	非控制權益	(13,001)	(1)	873	-
8600		(\$ 217,179)	(18)	(\$ 148,770)	(12)
	綜合損益總額歸屬於：				
8710	本公司業主	(\$ 546,470)	(44)	(\$ 310,376)	(25)
8720	非控制權益	(21,822)	(2)	317	-
8700		(\$ 568,292)	(46)	(\$ 310,059)	(25)
	每股虧損 (附註二七)				
9750	基 本	(\$ 1.67)		(\$ 1.20)	
9850	稀 釋	(\$ 1.67)		(\$ 1.20)	

後附之附註係本合併財務報告之一部分。

(請參閱勤業眾信聯合會計師事務所民國106年5月12日核閱報告)

董事長：張文桐

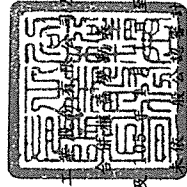


經理人：張文桐



會計主管：許嘉宏





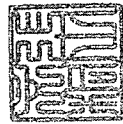
谷泰精密工業股份有限公司

民國 106 年 3 月 31 日
(僅經核閱，
準則查核)

單位：新台幣千元

代碼	歸屬	於	本公司之權益										
			股本	資本公積	法定盈餘公積	保留盈餘	盈餘	其他權益	主權	庫藏股	總計	非控制權益	權益總額
A1	125,151	\$ 1,251,512	\$ 2,940,462	\$ 605,355	\$ 2,017,672	\$ 506,214	\$ 7,083	\$ -	\$ -	\$ -	\$ 7,328,298	\$ 35,290	\$ 7,363,588
C7	-	-	65,722	-	-	-	-	-	-	-	65,722	-	65,722
D1	-	-	-	-	(149,643)	-	-	-	-	-	(149,643)	873	(148,770)
D3	-	-	-	-	-	(160,083)	(650)	-	-	-	(160,733)	(556)	(161,289)
D5	-	-	-	-	-	(160,083)	(650)	-	-	-	(310,376)	317	(310,059)
Z1	125,151	\$ 1,251,512	\$ 3,006,184	\$ 605,355	\$ 1,868,029	\$ 346,131	\$ 6,433	\$ -	\$ -	\$ 7,083,644	\$ 35,607	\$ 7,119,251	
A1	125,151	\$ 1,251,512	\$ 3,017,023	\$ 671,798	\$ 1,102,247	(\$ 41,653)	\$ 12,991	(\$ 81,084)	\$ -	\$ 5,932,774	\$ 149,671	\$ 6,082,445	
D1	-	-	-	-	-	-	-	-	-	(204,178)	(13,001)	(217,179)	
D3	-	-	-	-	-	(346,732)	4,440	-	-	(342,292)	(8,821)	(351,113)	
D5	-	-	-	-	-	(346,732)	4,440	-	-	(546,470)	(21,822)	(568,292)	
L1	-	-	-	-	-	-	-	(31,489)	(31,489)	(31,489)	-	(31,489)	
L3	(3,489)	(34,890)	(64,564)	-	(13,119)	-	-	112,573	-	-	-	-	
M7	-	-	(7,945)	-	-	-	-	-	(7,945)	(7,945)	7,945	-	
O1	-	-	-	-	-	-	-	-	-	-	55,476	55,476	
Z1	121,662	\$ 1,216,622	\$ 2,944,514	\$ 671,798	\$ 884,950	(\$ 388,385)	\$ 17,371	\$ -	\$ -	\$ 5,346,870	\$ 191,270	\$ 5,538,140	

後附之附註係本合併財務報告之一部分。
(請參閱勤業眾信聯合會計師事務所民國 106 年 5 月 12 日核閱報告)



董事長：張文桐



經理人：張文桐



會計主管：許嘉宏

谷崧精密工業股份有限公司及子公司
 合併現金流量表
 民國 106 年及 105 年 1 月 1 日至 3 月 31 日
 (僅經核閱，未依一般公認審計準則查核)

單位：新台幣仟元

代 碼	106年1月1日 至3月31日	105年1月1日 至3月31日
營業活動之現金流量		
A10000	(\$ 279,938)	(\$ 184,497)
A20010	收益費損項目：	
A20100	175,964	204,718
A20200	4,420	4,384
A20300	18,177	6,757
A20400	透過損益按公允價值衡量金融	
	資產及負債之淨損失(利益)	
A20900	4,560	(160)
A20900	10,022	9,326
A21200	(3,214)	(2,372)
A22300	採用權益法認列之關聯企業及	
	合資損益份額	
A22500	(2,011)	67,537
A22500	處分不動產、廠房及設備損失	
	(利益)	
A23700	222	(109)
A23700	存貨跌價及呆滯(回升利益)	
	損失	
A24100	(18,241)	38,989
A24100	(12,098)	(5,157)
A30000	營業資產及負債之淨變動數	
A31130	-	2,432
A31150	556,155	580,873
A31180	26,603	(78,493)
A31200	138,985	(41,054)
A31230	7,035	48,465
A31240	336	6,893
A32130	5,909	(555)
A32150	(202,705)	(76,783)
A32180	(181,577)	(120,074)
A32200	(6,036)	2,001
A32230	(28,460)	26,159
A32240	(31)	(21)
A33000	214,077	489,259
	營運產生之現金	

(接次頁)


(承前頁)

代 碼		106年1月1日 至3月31日	105年1月1日 至3月31日
A33100	收取之利息	\$ 3,214	\$ 2,372
A33300	支付之利息	(5,452)	(19,428)
A33500	支付之所得稅	(3,400)	(50,184)
AAAA	營業活動之淨現金流入	<u>208,439</u>	<u>422,019</u>
	投資活動之現金流量		
B02700	購置不動產、廠房及設備	(75,017)	(55,159)
B02800	處分不動產、廠房及設備價款	1,350	33,091
B03800	存出保證金減少	78	83
B04500	購置無形資產	(6,384)	(4,007)
B06500	其他金融資產(增加)減少	(84,309)	1,843
B07100	預付設備款減少(增加)	<u>9,648</u>	<u>(57,992)</u>
BBBB	投資活動之淨現金流出	<u>(154,634)</u>	<u>(82,141)</u>
	籌資活動之現金流量		
C00100	短期借款增加	181,980	-
C00200	短期借款減少	-	(32,825)
C03100	存入保證金減少	(1,695)	(85)
C05000	購買庫藏股票	(31,489)	-
C05800	非控制權益變動	<u>55,476</u>	<u>-</u>
CCCC	籌資活動之淨現金流入(出)	<u>204,272</u>	<u>(32,910)</u>
DDDD	匯率變動對現金及約當現金之影響	<u>(204,656)</u>	<u>(54,690)</u>
EEEE	本期現金及約當現金淨增加	53,421	252,278
E00100	期初現金及約當現金餘額	<u>2,921,812</u>	<u>2,673,916</u>
E00200	期末現金及約當現金餘額	<u>\$ 2,975,233</u>	<u>\$ 2,926,194</u>

後附之附註係本合併財務報告之一部分。

(請參閱勤業眾信聯合會計師事務所民國106年5月12日核閱報告)

董事長：張文桐



經理人：張文桐



會計主管：許嘉宏



谷崧精密工業股份有限公司及子公司

合併財務報表附註

民國 106 年及 105 年 1 月 1 日至 3 月 31 日

(僅經核閱，未依一般公認審計準則查核)

(除另註明外，金額以新台幣仟元為單位)

一、公司沿革

谷崧精密工業股份有限公司(以下簡稱「本公司」)創立於 78 年 6 月，主要從事各種模具、金屬零件之製造加工及買賣，各種塑膠成型製品及其零件之製造加工及買賣，各種電子、電機及其零件之開發製造加工及買賣，有關前各項成品及其原料進出口業務，前各項有關業務之經營及轉投資。本公司於 97 年 1 月經財團法人中華民國證券櫃檯買賣中心核准，於該中心之興櫃股票櫃檯買賣，並業經主管機關核准於 98 年 10 月 28 日起於臺灣證券交易所掛牌買賣。

本合併財務報告係以本公司之功能性貨幣新台幣表達。

二、通過財務報告之日期及程序

本合併財務報告於 106 年 5 月 12 日經董事會通過發布。

三、新發布及修訂準則及解釋之適用

- (一) 首次適用修正後之證券發行人財務報告編製準則及經金融監督管理委員會(以下稱「金管會」)認可並發布生效之國際財務報導準則(IFRS)、國際會計準則(IAS)、解釋(IFRIC)及解釋公告(SIC)(以下稱「IFRSs」)

除下列說明外，適用修正後之證券發行人財務報告編製準則及金管會認可並發布生效之 IFRSs 將不致造成合併公司會計政策之重大變動：

1. IAS 36 之修正「非金融資產可回收金額之揭露」

IAS 36 之修正係釐清合併公司僅須於認列或迴轉資產或現金產生單位減損損失當期揭露其可回收金額。此外，已認列或迴轉減損之不動產、廠房及設備之可回收金額若以公允價值減處分成本衡量，合併公司將揭露公允價值層級，若屬第 2/3 等

級公允價值衡量，將另外揭露衡量公允價值之評價技術及每一關鍵假設。若以現值法衡量公允價值減處分成本，須增加揭露所採用之折現率。前述修正於 106 年追溯適用。

2. 2010-2012 週期之年度改善

2010-2012 週期之年度改善修正 IFRS 2「股份基礎給付」、IFRS 3「企業合併」及 IFRS 8「營運部門」等若干準則。

IFRS 2 之修正係改變既得條件及市價條件定義，並增列績效條件及服務條件定義。該修正釐清績效條件所訂之績效目標得按合併公司或同一集團內另一個體之營運（非市價條件）或權益工具之市價（市價條件）設定。該績效目標之設定得與合併公司整體或部分（例如某一部門）績效有關，而達成績效目標之期間則不得長於服務期間。此外，該修正並釐清股價指數目標因同時反映合併公司本身與集團外其他企業之績效，故非屬績效條件。由於股份基礎給付協議之條件屬市價條件、非市價條件或非既得條件將有不同之會計處理，前述修正係影響 106 年以後給與之股份基礎給付協議。

IFRS 3 之修正係釐清企業合併之或有對價，無論是否為 IAS 39 或 IFRS 9 之適用範圍，應以公允價值衡量，公允價值變動係認列於損益。前項修正適用於收購日於 106 年以後之企業合併交易。

IFRS 8 之修正係釐清若合併公司將具有相似經濟特性之營運部門彙總揭露，應於合併財務報告揭露管理階層於運用彙總基準時所作之判斷。此外，該修正亦釐清合併公司僅於部門資產定期提供予主要營運決策者時，始應揭露應報導部門資產總額至企業資產總額之調節資訊。

106 年追溯適用 IFRS 13 之修正時，折現之影響不重大之無設定利率短期應收款及應付款係按原始發票金額衡量。

IAS 24「關係人揭露」之修正係釐清，為合併公司提供主要管理階層服務之管理個體係屬合併公司之關係人，應揭露管理個體提供主要管理階層服務而致報導個體發生之已支付或應支付金額，惟無須揭露該等薪酬之組成類別。

3. 2011-2013 週期之年度改善

2011-2013 週期之年度改善修正 IFRS 3、IFRS 13 及 IAS 40「投資性不動產」等若干準則。

IFRS 13 之修正係釐清包含於 IAS 39 或 IFRS 9 適用範圍內並依其規定處理之所有合約，即使該合約不符合 IAS 32「金融工具：表達」對金融資產或金融負債之定義，亦可適用以淨額基礎衡量金融資產及金融負債群組公允價值之例外規定（即「組合例外」）。

4. IAS 16 及 IAS 38 之修正「可接受之折舊及攤銷方法之闡釋」

企業應採用適當之折舊及攤銷方法以反映其消耗該不動產、廠房及設備與無形資產未來經濟效益之預期型態。

IAS 16「不動產、廠房及設備」之修正規定，收入並非衡量不動產、廠房及設備折舊費用之適當基礎，且該修正並未提供得以收入為基礎提列折舊費用之例外規定。

IAS 38「無形資產」之修正則規定，除下列有限情況外，收入並非衡量無形資產攤銷費用之適當基礎：

- (1) 無形資產係以收入之衡量表示（例如，合約預先設定當收入達特定門檻後無權再使用該無形資產），或
- (2) 能證明收入與無形資產經濟效益之耗用高度相關。

5. 證券發行人財務報告編製準則之修正

該修正除配合金管會認可並發布生效之 IFRSs 新增若干會計項目及非金融資產減損揭露規定外，另配合國內實施 IFRSs 情形，強調若干認列與衡量規定，並新增關係人交易及商譽等揭露。

該修正規定，其他公司或機構與合併公司之董事長或總經理為同一人，或具有配偶或二親等以內關係者，除能證明不具控制或重大影響者外，係屬實質關係人。此外，該修正規定應揭露與合併公司進行重大交易之關係人名稱及關係，若單一關係人交易金額或餘額達合併公司各該項交易總額或餘額 10% 以上者，應按關係人名稱單獨列示。

此外，若被收購公司於合併後之實際營運情形與收購時之預期效益有重大差異者，該修正規定應附註揭露。

106 年追溯適用前述修正時，係增加關係人交易及商譽減損之揭露。

(二) IASB 已發布但尚未經金管會認可並發布生效之 IFRSs

合併公司未適用下列業經 IASB 發布但尚未經金管會認可並發布生效之 IFRSs。截至本合併財務報告通過發布日止，除 IFRS 9 及 IFRS 15 應自 107 年度開始適用外，金管會尚未發布其他準則生效日。

新發布 / 修正 / 修訂準則及解釋	IASB 發布之生效日(註1)
「2014-2016 週期之年度改善」	註 2
IFRS 2 之修正「股份基礎給付交易之分類與衡量」	2018 年 1 月 1 日
IFRS 9「金融工具」	2018 年 1 月 1 日
IFRS 9 及 IFRS 7 之修正「強制生效日及過渡揭露」	2018 年 1 月 1 日
IFRS 10 及 IAS 28 之修正「投資者與其關聯企業或合資間之資產出售或投入」	未 定
IFRS 15「客戶合約之收入」	2018 年 1 月 1 日
IFRS 15 之修正「IFRS 15 之闡釋」	2018 年 1 月 1 日
IFRS 16「租賃」	2019 年 1 月 1 日
IAS 7 之修正「揭露倡議」	2017 年 1 月 1 日
IAS 12 之修正「未實現損失之遞延所得稅資產之認列」	2017 年 1 月 1 日
IAS 40 之修正「投資性不動產之轉換」	2018 年 1 月 1 日
IFRIC 22「外幣交易與預收付對價」	2018 年 1 月 1 日

註 1：除另註明外，上述新發布 / 修正 / 修訂準則或解釋係於各該日期以後開始之年度期間生效。

註 2：IFRS 12 之修正係追溯適用於 2017 年 1 月 1 日以後開始之年度期間；IAS 28 之修正係追溯適用於 2018 年 1 月 1 日以後開始之年度期間。

1. IFRS 9「金融工具」

金融資產之認列及衡量

就金融資產方面，所有原屬於 IAS 39「金融工具：認列與衡量」範圍內之金融資產後續衡量係以攤銷後成本衡量或以公允價值衡量。IFRS 9 對金融資產之分類規定如下。

合併公司投資之債務工具，若其合約現金流量完全為支付本金及流通在外本金金額之利息，分類及衡量如下：

- (1) 以收取合約現金流量為目的之經營模式而持有該金融資產，則該金融資產係以攤銷後成本衡量。此類金融資產後續係按有效利率認列利息收入於損益，並持續評估減損，減損損益認列於損益。
- (2) 藉由收取合約現金流量與出售金融資產而達成目的之經營模式而持有該金融資產，則該金融資產係以透過其他綜合損益按公允價值衡量。此類金融資產後續係按有效利率認列利息收入於損益，並持續評估減損，減損損益與兌換損益亦認列於損益，其他公允價值變動則認列於其他綜合損益。於該金融資產除列或重分類時，原先累積於其他綜合損益之公允價值變動應重分類至損益。

合併公司投資非屬前述條件之金融資產，係以公允價值衡量，公允價值變動認列於損益。惟合併公司得選擇於原始認列時，將非持有供交易之權益投資指定為透過其他綜合損益按公允價值衡量。此類金融資產除股利收益認列於損益外，其他相關利益及損失係認列於其他綜合損益，後續無須評估減損，累積於其他綜合損益之公允價值變動亦不重分類至損益。

金融資產之減損

IFRS 9 改採用「預期信用損失模式」認列金融資產之減損。以攤銷後成本衡量之金融資產、強制透過其他綜合損益按公允價值衡量之金融資產、應收租賃款、IFRS 15「客戶合約之收入」產生之合約資產或放款承諾及財務保證合約，係認列備抵信用損失。若前述金融資產之信用風險自原始認列後並未顯著增

加，則其備抵信用損失係按未來 12 個月之預期信用損失衡量。若前述金融資產之信用風險自原始認列後已顯著增加且非低信用風險，則其備抵信用損失係按剩餘存續期間之預期信用損失衡量。但未包括重大財務組成部分之應收帳款必須按存續期間之預期信用損失衡量備抵信用損失。

此外，原始認列時已有信用減損之金融資產，合併公司考量原始認列時之預期信用損失以計算信用調整後之有效利率，後續備抵信用損失則按後續預期信用損失累積變動數衡量。

過渡規定

IFRS 9 生效時，首次適用日前已除列之項目不得適用。金融資產之分類、衡量與減損應追溯適用，惟合併公司無須重編比較期間，並將首次適用之累積影響數認列於首次適用日。

2. IFRS 10 及 IAS 28 之修正「投資者與其關聯企業或合資間之資產出售或投入」

該修正規定，若合併公司出售或投入資產予關聯企業（或合資），或合併公司喪失對子公司之控制，但保留對該子公司之重大影響（或聯合控制），若前述資產或前子公司符合 IFRS 3「業務」之定義時，合併公司係全數認列該等交易產生之損益。

此外，若合併公司出售或投入資產予關聯企業（或合資），或合併公司在與關聯企業（或合資）之交易中喪失對子公司之控制，但保留對該子公司之重大影響（或聯合控制），若前述資產或前子公司不符合 IFRS 3「業務」之定義時，合併公司僅在與投資者對該等關聯企業（或合資）無關之權益範圍內認列該交易所產生之損益，亦即，屬合併公司對該損益之份額者應予以銷除。

3. IFRS 15「客戶合約之收入」及相關修正

IFRS 15 係規範來自客戶合約之收入認列原則，該準則將取代 IAS 18「收入」、IAS 11「建造合約」及相關解釋。

合併公司於適用 IFRS 15 時，係以下列步驟認列收入：

- (1) 辨認客戶合約；
- (2) 辨認合約中之履約義務；
- (3) 決定交易價格；
- (4) 將交易價格分攤至合約中之履約義務；及
- (5) 於滿足履約義務時認列收入。

IFRS 15 及相關修正生效時，合併公司得選擇追溯適用至比較期間或將首次適用之累積影響數認列於首次適用日。

4. IFRS 16「租賃」

IFRS 16 係規範租賃之會計處理，該準則將取代 IAS 17「租賃」及相關解釋。

於適用 IFRS 16 時，若合併公司為承租人，除低價值標的資產租賃及短期租賃得選擇採用類似 IAS 17 之營業租賃處理外，其他租賃皆應於合併資產負債表上認列使用權資產及租賃負債。合併綜合損益表應分別表達使用權資產之折舊費用及租賃負債按有效利息法所產生之利息費用。在合併現金流量表中，償付租賃負債之本金金額表達為籌資活動，支付利息部分則列為營業活動。

對於合併公司為出租人之會計處理預計無重大影響。

IFRS 16 生效時，合併公司得選擇追溯適用至比較期間或將首次適用之累積影響數認列於首次適用日。

5. IAS 12 之修正「未實現損失之遞延所得稅資產之認列」

IAS 12 之修正主要係釐清，不論合併公司預期透過出售或透過收取合約現金流量回收以公允價值衡量之債務工具投資，且不論該資產是否發生未實現損失，暫時性差異應按該資產公允價值及課稅基礎之差額決定。

此外，除非稅法限制可減除暫時性差異所能減除之收益類型而應就同類型可減除暫時性差異評估是否認列遞延所得稅資產，否則應就所有可減除暫時性差異一併評估。於評估是否認列遞延所得稅資產時，若有足夠證據顯示合併公司很有可能以高於帳面金額回收資產，則估計未來課稅所得所考慮之資產回

收金額不限於其帳面金額，且未來課稅所得之估計應排除因可減除暫時性差異迴轉所產生之影響。

6. 2014-2016 週期之年度改善

2014-2016 週期之年度改善修正 IFRS 12「對其他個體之權益之揭露」及 IAS 28「投資關聯企業及合資」等準則。

IFRS 12 之修正係釐清，除對於分類為待出售或包含於待出售處分群組中之對子公司、合資或關聯企業之權益，無須依 IFRS 12 之規定揭露該子公司、合資或關聯企業之彙總性財務資訊外，合併公司對於分類為待出售或包含於待出售處分群組之對子公司、合資或關聯企業之權益之揭露，均應依 IFRS 12 之規定處理。

IAS 28 之修正係釐清，當合併公司對關聯企業或合資之投資係直接或間接透過屬創業投資組織或共同基金、單位信託及類似個體（包括與投資連結之保險基金）之個體所持有，得於原始認列每一關聯企業或合資時，分別選擇透過損益按公允價值衡量該等投資。

7. IFRIC 22「外幣交易與預收付對價」

IAS 21 規定外幣交易之原始認列，應以外幣金額依交易日功能性貨幣與外幣間之即期匯率換算為功能性貨幣記錄。IFRIC 22 進一步說明若企業於原始認列非貨幣性資產或負債前已預付或預收對價，應以原始認列預收付對價之日作為交易日。若企業分次預收付對價，應分別決定每次預收付對價之交易日。

合併公司得選擇追溯適用 IFRIC 22，或自首次適用日或首次適用 IFRIC 22 之財務報告比較期間開始日推延適用 IFRIC 22。

除上述影響外，截至本合併財務報告通過發布日止，合併公司仍持續評估其他準則、解釋之修正對財務狀況與財務績效之影響，相關影響待評估完成時予以揭露。

四、重大會計政策之彙總說明

(一) 遵循聲明

本合併財務報告係依照證券發行人財務報告編製準則及經金管會認可並發布生效之 IAS 34「期中財務報導」編製。本合併財務報告並未包含整份年度財務報告所規定之所有 IFRSs 揭露資訊。

(二) 編製基礎

除按公允價值衡量之金融工具外，本合併財務報告係依歷史成本基礎編製。

公允價值衡量依照相關輸入值之可觀察程度及重要性分為第 1 等級至第 3 等級：

1. 第 1 等級輸入值：係指於衡量日可取得之相同資產或負債於活躍市場之報價（未經調整）。
2. 第 2 等級輸入值：係指除第 1 等級之報價外，資產或負債直接（亦即價格）或間接（亦即由價格推導而得）之可觀察輸入值。
3. 第 3 等級輸入值：係指資產或負債之不可觀察之輸入值。

(三) 合併基礎

子公司明細、持股比率及營業項目，參閱附註十二及附表五及六。

(四) 其他重大會計政策

除下列說明外，請參閱 105 年度合併財務報告之重大會計政策彙總說明。

1. 確定福利退職後福利

期中期間之退休金成本係採用前一年度結束日依精算決定之退休金成本率，以年初至當期末為基礎計算，並針對本期之重大市場波動，及重大計畫修正、清償或其他重大一次性事項加以調整。

2. 所得稅

所得稅費用係當期所得稅及遞延所得稅之總和。期中期間之所得稅係以年度為基礎進行評估，以預期年度總盈餘所適用之稅率，就期中稅前利益予以計算。

五、重大會計判斷、估計及假設不確定性之主要來源

請參閱 105 年度合併財務報告之重大會計判斷、估計及假設不確定性主要來源說明。

六、現金及約當現金

	106年3月31日	105年12月31日	105年3月31日
庫存現金及週轉金	\$ 2,694	\$ 2,443	\$ 2,763
銀行支票及活期存款	2,926,675	2,831,600	2,849,899
約當現金（原始到期日在3個月以內）			
銀行定期存款	31,000	31,000	31,000
銀行承兌匯票	14,864	56,769	42,532
	<u>\$ 2,975,233</u>	<u>\$ 2,921,812</u>	<u>\$ 2,926,194</u>

七、透過損益按公允價值衡量之金融工具

	106年3月31日	105年12月31日	105年3月31日
<u>持有供交易之金融負債－流動</u>			
衍生工具－轉換選擇權	<u>\$ 38,320</u>	<u>\$ 33,760</u>	<u>\$ 11,680</u>

發行可轉換公司債之轉換選擇權衍生工具，參閱附註十九。

八、備供出售金融資產－流動

	106年3月31日	105年12月31日	105年3月31日
國內投資			
上市（櫃）股票	<u>\$ 21,768</u>	<u>\$ 17,328</u>	<u>\$ 10,830</u>

九、以成本衡量之金融資產－非流動

	106年3月31日	105年12月31日	105年3月31日
國外未上市（櫃）普通股	<u>\$ 56,345</u>	<u>\$ 56,345</u>	<u>\$ 56,345</u>

合併公司所持有之上述未上市（櫃）股票投資，於資產負債表日係按成本減除減損損失衡量，因其公允價值合理估計數之區間重大且無法合理評估各種估計之機率，致合併公司管理階層認為其公允價值無法可靠衡量。

十、應收票據及應收帳款

	106年3月31日	105年12月31日	105年3月31日
<u>應收票據</u>			
應收票據—因營業而發生	\$ -	\$ -	\$ 1,315
減：備抵呆帳	-	-	(13)
	<u>\$ -</u>	<u>\$ -</u>	<u>\$ 1,302</u>
<u>應收帳款</u>			
應收帳款—非關係人	\$ 1,437,126	\$ 2,012,125	\$ 1,648,428
應收帳款—關係人	1,749	19,739	18,216
減：備抵呆帳	(16,073)	(16,121)	(15,172)
	<u>\$ 1,422,802</u>	<u>\$ 2,015,743</u>	<u>\$ 1,651,472</u>

合併公司對商品銷售之平均授信期間為 90~120 天，對應收帳款不予計息。由於歷史經驗顯示逾期超過 181 天之應收帳款收回可能性較低，合併公司對於帳齡超過 181 天之應收帳款認列 100%備抵呆帳，對於帳齡在 181 天以內之應收帳款，其備抵呆帳之評估基礎係參酌歷史經驗及應收帳款收回可能性估計。

對於已逾期之應收帳款，合併公司管理階層評估無減損之客觀證據且其信用品質並未重大改變，未來仍可回收其金額。惟仍依帳齡區間考量一般授信風險提列備抵呆帳。

已減損應收帳款之帳齡分析如下（以逾期天數為準）：

	106年3月31日	105年12月31日	105年3月31日
未逾期	\$ 1,298,329	\$ 1,865,562	\$ 1,280,409
逾期 1 天~30 天	72,257	84,769	285,393
逾期 31 天~60 天	37,842	52,953	83,490
逾期 61 天~90 天	16,121	16,788	9,014
逾期 91 天~180 天	11,912	7,284	6,353
逾期 181 天以上	2,414	4,508	1,985
合 計	<u>\$ 1,438,875</u>	<u>\$ 2,031,864</u>	<u>\$ 1,666,644</u>

應收票據之備抵呆帳變動資訊如下：

	個 別 評 估 減 損 損 失	群 組 評 估 減 損 損 失	合 計
105年1月1日餘額	\$ -	\$ 37	\$ 37
減：本期迴轉減損損失／ 呆帳費用	-	(24)	(24)
105年3月31日餘額	<u>\$ -</u>	<u>\$ 13</u>	<u>\$ 13</u>
106年1月1日餘額	\$ -	\$ -	\$ -
減：本期迴轉減損損失／ 呆帳費用	-	-	-
106年3月31日餘額	<u>\$ -</u>	<u>\$ -</u>	<u>\$ -</u>

應收帳款之備抵呆帳變動資訊如下：

	個 別 評 估 減 損 損 失	群 組 評 估 減 損 損 失	合 計
105年1月1日餘額	\$ -	\$ 7,508	\$ 7,508
加：本期提列減損損失／ 呆帳費用	-	7,747	7,747
外幣換算差額	-	(83)	(83)
105年3月31日餘額	<u>\$ -</u>	<u>\$ 15,172</u>	<u>\$ 15,172</u>
106年1月1日餘額	\$ -	\$ 16,121	\$ 16,121
加：本期提列減損損失／ 呆帳費用	-	425	425
外幣換算差額	-	(473)	(473)
106年3月31日餘額	<u>\$ -</u>	<u>\$ 16,073</u>	<u>\$ 16,073</u>

催收款（帳列其他非流動資產－其他項下）之備抵呆帳變動資訊如下：

	個 別 評 估 減 損 損 失	群 組 評 估 減 損 損 失	合 計
105年1月1日餘額	\$ -	\$ 3,943	\$ 3,943
減：本期迴轉減損損失／ 呆帳費用	-	(966)	(966)
外幣換算差額	-	(108)	(108)
105年3月31日餘額	<u>\$ -</u>	<u>\$ 2,869</u>	<u>\$ 2,869</u>

（接次頁）

(承前頁)

	個 別 評 估 減 損 損 失	群 組 評 估 減 損 損 失	合 計
106年1月1日餘額	\$ -	\$ 3,332	\$ 3,332
加：本期提列減損損失／ 呆帳費用	-	17,752	17,752
外幣換算差額	-	(181)	(181)
106年3月31日餘額	<u>\$ -</u>	<u>\$ 20,903</u>	<u>\$ 20,903</u>

十一、存 貨

	106年3月31日	105年12月31日	105年3月31日
原 料	\$ 134,692	\$ 159,744	\$ 125,937
物 料	10,583	14,112	47,520
在製品(含模具)	230,430	246,071	151,206
半 成 品	68,779	77,858	126,814
製 成 品	137,508	195,647	146,852
	<u>\$ 581,992</u>	<u>\$ 693,432</u>	<u>\$ 598,329</u>

106年及105年1月1日至3月31日之銷貨成本分別為1,284,157仟元及1,156,710仟元。銷貨成本分別包括存貨跌價及呆滯回升利益18,241仟元及存貨跌價及呆滯損失38,989仟元。

106年3月31日暨105年12月31日及3月31日，備抵存貨跌價損失分別為152,526仟元、180,071仟元及256,850仟元。

十二、子 公 司

(一) 列入合併財務報告之子公司

本合併財務報告編製主體如下：

投資公司名稱	子 公 司 名 稱	業 務 性 質	所 持 股 權 百 分 比		
			106年 3月31日	105年 12月31日	105年 3月31日
本公司	谷崧工業有限公司(以下簡稱 谷崧工業公司(Samoa))	海外投資及貿易業務	100	100	100
谷崧工業公司 (Samoa)	東莞辰崧塑膠有限公司(以下 簡稱東莞辰崧公司)	生產和銷售金屬及非金屬製 品、模具、移動通信系統手 機元件等	100	100	100
本公司	新勤國際有限公司(以下簡稱 新勤國際公司(Samoa))	海外投資及貿易業務	100	100	100
新勤國際公司 (Samoa)	新崧塑膠(東莞)有限公司(以 下簡稱東莞新崧公司)	生產和銷售非金屬製品模 具、移動通信系統手機元件 等	100	100	100

(接次頁)

(承前頁)

投資公司名稱	子 公 司 名 稱	業 務 性 質	所 持 股 權 百 分 比		
			106年 3月31日	105年 12月31日	105年 3月31日
本公司	泰永企業有限公司(以下簡稱 泰永企業公司(Samoa))	海外投資及貿易業務	100	100	100
泰永企業公司 (Samoa)	上海泰永企業有限公司(以下 簡稱上海泰永公司)	生產及加工非金屬製品模 具、精密注塑件及光學鏡片	100	100	100
泰永企業公司 (Samoa)	上海崧仁企業有限公司(以下 簡稱上海崧仁公司)	生產及加工非金屬製品模 具、精密注塑件及相關之半 成品及零配件	100	100	100
泰永企業公司 (Samoa)	廣泰實業有限公司(以下簡稱 廣泰實業公司(Samoa))	海外投資及貿易業務	100	100	100
廣泰實業公司 (Samoa)	廣泰塑膠製品(上海)有限公 司(以下簡稱上海廣泰公 司)	生產及加工非金屬製品模 具、精密注塑件及光學鏡片	100	100	100
泰永企業公司 (Samoa)	常熟華崧精密工業有限公司 (以下簡稱常熟華崧公司)	生產、加工及銷售大容量光磁 盤驅動部件、數字照相機關 鍵件、新型電子元器件及非 金屬製品模具	100	100	100
本公司	成宜企業有限公司(以下簡稱 成宜企業公司(Samoa))	海外投資及貿易業務	100	100	80
成宜企業公司 (Samoa)	Coxon Precise International Limited(以下簡稱Coxon BVI)	海外投資及貿易業務	100	100	100
成宜企業公司 (Samoa)	亨沅企業有限公司(以下簡稱 亨沅企業公司(Samoa))	海外投資及貿易業務	100	100	100
亨沅企業公司 (Samoa)	谷崧工業(常熟)有限公司(以 下簡稱常熟谷崧公司)	生產及加工非金屬製品模 具、精密注塑件及光學鏡片	100	100	100
成宜企業公司 (Samoa)	谷崧醫療器材有限公司(以下 簡稱谷崧醫療器材公司 (Samoa))	海外投資及貿易業務	80	80	80
谷崧醫療器材公 司(Samoa)	谷崧醫療器材(上海)有限公 司(以下簡稱上海谷崧醫療 器材公司)	生產、研發及加工醫療器材用 的材料及其零部件	100	100	100
本公司	成達工業有限公司(以下簡稱 成達工業公司(Samoa))	海外投資及貿易業務	100	100	100
成達工業有限公 司(Samoa)	東莞呈達五金製品有限公司 (以下簡稱東莞呈達公司)	生產五金、塑膠、電子製品及 模具	100	100	100
本公司	翔鈺光電科技股份有限公司 (以下簡稱翔鈺光電公司)	光學儀器製造及電子零組件 製造	100	100	100
翔鈺光電公司	翔鈺光電科技有限公司(以下 簡稱翔鈺光電公司 (Samoa))	海外投資及貿易業務	100	100	100
本公司	Plenty Link Technology Co., Ltd.(以下簡稱Plenty Link 公司)	海外投資及貿易業務	65	55	-
Plenty Link 公司	東莞雙瑩光電科技有限公司 (以下簡稱東莞雙瑩公司)	光學儀器製造及電子零組件 製造	100	100	-
Plenty Link 公司	雙瑩科技股份有限公司(以下 簡稱台灣雙瑩公司)	光學儀器製造及電子零組件 製造	100	100	-

(二) 未列入合併財務報告之子公司：無。

十三、採用權益法之投資

投資關聯企業

	106年3月31日	105年12月31日	105年3月31日
具重大性之關聯企業			
東陽精密機器(昆山)有限公司	\$ 236,738	\$ 243,468	\$ 348,030
個別不重大關聯企業			
常熟寶研尼塑料製品有限公司	37,266	39,711	45,606
Siix Coxon Precision Phils., Inc.	45,571	53,006	74,416
歌崧光學科技有限公 司	-	-	211,262
	<u>\$ 319,575</u>	<u>\$ 336,185</u>	<u>\$ 679,314</u>

公 司 名 稱	所 持 股 權 及 表 決 權 比 例		
	106年3月31日	105年12月31日	106年3月31日
東陽精密機器(昆山)有限 公司	30%	30%	30%
常熟寶研尼塑料製品有限公 司	25%	25%	25%
Siix Coxon Precision Phils., Inc.	45%	45%	45%
歌崧光學科技有限公司	-	-	25%

上述關聯企業之業務性質、主要營業場所及公司註冊之國家資訊，參閱附表五「被投資公司資訊、所在地區…等相關資訊」及附表六「大陸投資資訊」。

106年及105年1月1日至3月31日採用權益法之投資及合併公司對其所享有之損益及其他綜合損益份額，係依據該被投資公司未經會計師核閱之財務報告計算；惟合併公司管理階層認為上述被投資公司財務報告未經會計師核閱，尚不致產生重大影響。

十四、不動產、廠房及設備

	土 地	房屋及建築	機器設備	運輸設備	辦公設備	租賃改良	其他設備	在建工程	合 計
成 本									
105年1月1日餘額	\$ 79,244	\$ 1,977,247	\$ 4,666,295	\$ 56,661	\$ 73,071	\$ 587,035	\$ 553,808	\$ 10,725	\$ 8,004,086
增 添	-	-	16,900	-	2,207	2,789	2,884	4,465	29,245
處 分	-	-	(49,101)	(1,187)	(605)	-	(84)	-	(50,977)
重 分 類	-	-	103,144	1,118	-	-	2,193	(1,919)	104,536
淨兌換差額	-	(28,095)	(73,611)	167	(718)	(9,973)	(7,651)	(203)	(120,084)
105年3月31日餘額	\$ 79,244	\$ 1,949,152	\$ 4,663,627	\$ 56,759	\$ 73,955	\$ 579,851	\$ 551,150	\$ 13,068	\$ 7,966,806
累計折舊及減損									
105年1月1日餘額	\$ 18,812	\$ 709,123	\$ 2,355,716	\$ 38,987	\$ 63,379	\$ 281,187	\$ 205,183	\$ -	\$ 3,672,387
處 分	-	-	(16,893)	(413)	(605)	-	(84)	-	(17,995)
重 分 類	-	-	-	-	-	-	-	-	-
折舊費用	-	22,556	146,100	1,349	1,035	7,443	26,235	-	204,718
淨兌換差額	-	(10,263)	(32,411)	(383)	(609)	(4,498)	(2,940)	-	(56,104)
105年3月31日餘額	\$ 18,812	\$ 721,416	\$ 2,447,512	\$ 39,540	\$ 63,200	\$ 284,132	\$ 228,394	\$ -	\$ 3,803,006
105年3月31日淨額	\$ 60,432	\$ 1,227,736	\$ 2,216,115	\$ 17,219	\$ 10,755	\$ 295,719	\$ 322,756	\$ 13,068	\$ 4,163,800
成 本									
106年1月1日餘額	\$ 79,244	\$ 1,835,801	\$ 4,312,892	\$ 54,310	\$ 71,457	\$ 580,695	\$ 536,900	\$ 13,094	\$ 7,484,393
增 添	-	-	26,531	-	226	13,882	14,234	4,097	58,970
處 分	-	-	(7,850)	(763)	(201)	-	-	-	(8,814)
重 分 類	-	-	7,323	-	(1,294)	3,058	7,729	(5,970)	10,846
淨兌換差額	-	(95,148)	(149,459)	(1,261)	(2,385)	(32,772)	(27,438)	(663)	(309,126)
106年3月31日餘額	\$ 79,244	\$ 1,740,653	\$ 4,189,437	\$ 52,286	\$ 67,803	\$ 564,863	\$ 531,425	\$ 10,558	\$ 7,236,269
累計折舊及減損									
106年1月1日餘額	\$ 18,812	\$ 745,236	\$ 2,526,120	\$ 36,430	\$ 62,897	\$ 294,086	\$ 287,294	\$ -	\$ 3,970,875
處 分	-	-	(5,753)	-	(1,489)	-	-	-	(7,242)
重 分 類	-	-	(3)	-	-	-	3	-	-
折舊費用	-	20,239	121,798	997	808	7,370	24,752	-	175,964
淨兌換差額	-	(38,015)	(36,490)	(1,419)	(2,081)	(15,878)	(14,029)	-	(107,912)
106年3月31日餘額	\$ 18,812	\$ 727,460	\$ 2,605,672	\$ 36,008	\$ 60,135	\$ 285,528	\$ 298,020	\$ -	\$ 4,031,685
105年12月31日及106年1月1日淨額	\$ 60,432	\$ 1,090,565	\$ 1,786,772	\$ 17,880	\$ 8,560	\$ 286,609	\$ 249,606	\$ 13,094	\$ 3,513,518
106年3月31日淨額	\$ 60,432	\$ 1,013,193	\$ 1,583,765	\$ 16,278	\$ 7,668	\$ 279,285	\$ 233,405	\$ 10,558	\$ 3,204,581

折舊費用係以直線基礎按下列耐用年數計提：

房屋及建築物	
廠房主建物	10至50年
機動電力設備	2至20年
工程系統	5至20年
機器設備	1至10年
運輸設備	4至10年
辦公設備	1至8年
租賃改良	2至20年
其他設備	2至20年

設定質押作為借款擔保之不動產、廠房及設備金額，參閱附註三

四。

十五、無形資產

	電腦軟體成本	其他無形資產	合 計
成 本			
105年1月1日餘額	\$ 148,440	\$ 33,608	\$ 182,048
取 得	4,007	-	4,007
處 分	-	-	-
淨兌換差額	(2,072)	(655)	(2,727)
105年3月31日餘額	\$ 150,375	\$ 32,953	\$ 183,328

(接次頁)

(承前頁)

	電腦軟體成本	其他無形資產	合 計
<u>累計攤銷</u>			
105年1月1日餘額	\$ 83,360	\$ 33,608	\$ 116,968
攤銷費用	4,384	-	4,384
處 分	-	-	-
淨兌換差額	(<u>1,215</u>)	(<u>655</u>)	(<u>1,870</u>)
105年3月31日餘額	<u>\$ 86,529</u>	<u>\$ 32,953</u>	<u>\$ 119,482</u>
105年3月31日淨額	<u>\$ 63,846</u>	<u>\$ -</u>	<u>\$ 63,846</u>
<u>成 本</u>			
106年1月1日餘額	\$ 134,254	\$ -	\$ 134,254
取 得	6,383	-	6,383
處 分	-	-	-
淨兌換差額	(<u>6,009</u>)	-	(<u>6,009</u>)
106年3月31日餘額	<u>\$ 134,628</u>	<u>\$ -</u>	<u>\$ 134,628</u>
<u>累計攤銷</u>			
106年1月1日餘額	\$ 83,510	\$ -	\$ 83,510
攤銷費用	4,420	-	4,420
處 分	-	-	-
淨兌換差額	(<u>3,873</u>)	-	(<u>3,873</u>)
106年3月31日餘額	<u>\$ 84,057</u>	<u>\$ -</u>	<u>\$ 84,057</u>
105年12月31日及106年1月1日淨額	<u>\$ 50,744</u>	<u>\$ -</u>	<u>\$ 50,744</u>
106年3月31日淨額	<u>\$ 50,571</u>	<u>\$ -</u>	<u>\$ 50,571</u>

上述有限耐用年限無形資產係以直線基礎按下列耐用年數計提攤銷費用：

電腦軟體	1至10年
其他無形資產	5年

十六、長期預付租金

	106年3月31日	105年12月31日	105年3月31日
<u>土地使用權</u>			
流動(帳列預付款項)	\$ 1,898	\$ 2,002	\$ -
非 流 動	<u>49,762</u>	<u>53,125</u>	<u>60,675</u>
	<u>\$ 51,660</u>	<u>\$ 55,127</u>	<u>\$ 60,675</u>

長期預付租金係為取得中國大陸土地使用權所支付之長期租賃款。

合併公司之中國大陸土地使用權設定質押作為借款擔保，參閱附註三四。

十七、其他資產

	106年3月31日	105年12月31日	105年3月31日
<u>流 動</u>			
其他金融資產－流動			
原始到期日超過3個月 之銀行定期存款	\$ 94,516	\$ 6,973	\$ 7,472
保本理財商品	162,656	158,066	159,401
受質押之銀行存款	75,570	83,394	82,731
	<u>\$ 332,742</u>	<u>\$ 248,433</u>	<u>\$ 249,604</u>
其他流動資產	<u>\$ 5,887</u>	<u>\$ 6,223</u>	<u>\$ 608</u>
<u>非 流 動</u>			
其他非流動資產			
存出保證金	\$ 6,802	\$ 6,880	\$ 5,881
催收款	20,903	3,332	2,869
減：備抵呆帳	(20,903)	(3,332)	(2,869)
	<u>\$ 6,802</u>	<u>\$ 6,880</u>	<u>\$ 5,881</u>

十八、借 款

(一) 短期借款

無 擔 保 借 款	106年3月31日	105年12月31日	105年3月31日
銀行借款	<u>\$ 181,980</u>	<u>\$ -</u>	<u>\$ -</u>

銀行週轉性借款之利率於106年3月31日為1.17%~1.60%。

(二) 長期借款

	106年3月31日	105年12月31日	105年3月31日
<u>擔保借款</u> (附註三四)			
<u>銀行借款</u>			
華南商業銀行			
借款額度800,000仟 元，利率105年3月 31日為1.44%。借款 期間自103年11月 26日至106年11月 11日，本金到期一 次清償，按月結息， 已提列清償。	\$ -	\$ -	\$ 53,000

(接次頁)

(承前頁)

	106年3月31日	105年12月31日	105年3月31日
華南商業銀行			
借款額度 800,000 仟元，利率 106 年 3 月 31 日及 105 年 12 月 31 日皆為 1.35%。借款期間自 105 年 11 月 7 日至 107 年 11 月 6 日，本金到期清償，按月結息。	\$ 53,000	\$ 53,000	\$ -
<u>無擔保借款</u>			
<u>銀行借款</u>			
華南商業銀行			
借款額度 800,000 仟元，利率 105 年 3 月 31 日為 1.44%。借款期間自 103 年 11 月 26 日至 106 年 11 月 11 日，本金到期一次清償，按月結息，已提前清償。	-	-	247,000
華南商業銀行			
借款額度 800,000 仟元，利率 106 年 3 月 31 日及 105 年 12 月 31 日皆為 1.35%。借款期間自 105 年 11 月 7 日至 107 年 11 月 6 日，本金到期一次清償，按月結息。	247,000	247,000	-
華南商業銀行			
借款額度 800,000 仟元，利率 105 年 3 月 31 日為 1.51%。借款期間自 104 年 4 月 13 日至 106 年 4 月 13 日，本金到期一次清償，按月結息，已提前清償。	-	-	100,000

(接次頁)

(承前頁)

	<u>106年3月31日</u>	<u>105年12月31日</u>	<u>105年3月31日</u>
華南商業銀行			
借款額度 800,000 仟元，利率 106 年 3 月 31 日及 105 年 12 月 31 日皆為 1.37%。借款期間自 105 年 4 月 7 日至 107 年 4 月 6 日，本金到期一次清償，利息按期繳付。	\$ 100,000	\$ 100,000	\$ -
華南商業銀行			
借款額度 800,000 仟元，利率 106 年 3 月 31 日及 105 年 12 月 31 日皆為 1.35%。借款期間自 105 年 7 月 25 日至 107 年 7 月 25 日，本金到期一次清償，利息按期繳付。	100,000	100,000	-
華南商業銀行			
借款額度 800,000 仟元，利率 106 年 3 月 31 日及 105 年 12 月 31 日皆為 1.35%。借款期間自 105 年 8 月 16 日至 107 年 8 月 15 日，本金到期一次清償，利息按期繳付。	100,000	100,000	-
中國信託商業銀行			
借款額度 700,000 仟元，利率 105 年 3 月 31 日皆為 1.39%。借款期間自 104 年 7 月 21 日至 106 年 7 月 21 日，本金按季攤還，還本寬限期 1 年，按月結息，已提前清償。	-	-	550,000

(接次頁)

(承前頁)

	106年3月31日	105年12月31日	105年3月31日
中國信託商業銀行			
借款額度 700,000 仟元，利率 106 年 3 月 31 日及 105 年 12 月 31 日皆為 1.31%。借款期間自 105 年 10 月 20 日至 107 年 10 月 20 日，本金到期一次清償，按月結息。	\$ 550,000	\$ 550,000	\$ -
上海商業儲蓄銀行			
借款額度 300,000 仟元，利率 106 年 3 月 31 日及 105 年 12 月 31 日皆為 1.37%。借款期間自 105 年 7 月 23 日至 108 年 7 月 15 日，寬限期 2 年，每月攤還本息。	100,000	100,000	-
上海商業儲蓄銀行			
借款額度 300,000 仟元，利率 106 年 3 月 31 日及 105 年 12 月 31 日皆為 1.37%。借款期間自 105 年 10 月 17 日至 108 年 10 月 15 日，寬限期 2 年，每月攤還本息。	150,000	150,000	-

(接次頁)

(承前頁)

	106年3月31日	105年12月31日	105年3月31日
上海商業儲蓄銀行			
借款額度 300,000 仟元，利率 106 年 3 月 31 日、105 年 12 月 31 日及 105 年 3 月 31 日分別為 1.37%、1.37% 及 1.46%。借款期間自 104 年 12 月 2 日至 107 年 11 月 15 日，寬限期 1 年，每月攤還本息。	\$ 50,000	\$ 50,000	\$ 50,000
合作金庫商業銀行			
借款額度 450,000 仟元，利率 105 年 3 月 31 日為 1.56%，借款期間自 103 年 7 月 21 日至 106 年 7 月 21 日，自 105 年 7 月 21 日起，每月平均攤還，利息按期繳付，已提前清償。	-	-	50,000
合作金庫商業銀行			
借款額度 350,000 仟元，利率 106 年 3 月 31 日及 105 年 12 月 31 日皆為 1.50%，借款期間自 105 年 12 月 8 日至 108 年 12 月 8 日，105 年 12 月 8 日至 107 年 12 月 8 日按月付息，107 年 12 月 8 日至 108 年 12 月 8 日本金分 12 期攤還，每月平均攤還本金，利息按期繳付。	50,000	50,000	-
小計	1,500,000	1,500,000	1,050,000
減：1 年內到期長期負債	(16,667)	(4,167)	(33,333)
	<u>\$ 1,483,333</u>	<u>\$ 1,495,833</u>	<u>\$ 1,016,667</u>

十九、應付公司債

	106年3月31日	105年12月31日	105年3月31日
國內無擔保可轉換公司債	\$ 800,000	\$ 800,000	\$ 800,000
減：無擔保可轉換公司債折價	(<u>50,922</u>)	(<u>54,762</u>)	(<u>66,167</u>)
	<u>\$ 749,078</u>	<u>\$ 745,238</u>	<u>\$ 733,833</u>

國內第二次無擔保可轉換公司債

- (一) 本轉換公司債發行時轉換價格為每股 71 元，轉換期間為 104 年 7 月 30 日至 109 年 6 月 29 日，惟遇有本公司已發行普通股股份發行變動等情形時，轉換價格可依據發行辦法所列之公式調整，截至 106 年 3 月 31 日轉換價格為 59.77 元。
- (二) 債券持有人得於公司債發行滿 2 年當日及滿 3 年當日之前 30 日內要求本公司以債券面額加計利息補償金（滿兩年為債券面額之 101%、滿 3 年為債券面額之 101.51%）贖回。
- (三) 本轉換公司債於自發行日起滿 1 個月之翌日起至發行期間屆滿前 40 日止，本公司普通股股票之收盤價格若連續 30 個營業日超過當時本轉換公司債轉換價格達 30% 以上時，本公司得於其後 30 個營業日內；或於前述期間，本轉換公司債流通在外餘額低於原發行總額 10% 時，本公司得於其後任何時間，以掛號發給債權人，且函請櫃買中心公告，並於該期間屆滿時，按債券面額以現金贖回其全部債券。

可轉換公司債包括主契約債務工具及轉換選擇權衍生工具。主契約部分原始認列之有效年利率為 2.058%；轉換選擇權衍生工具係透過損益按公允價值衡量。主契約債務工具及轉換選擇權衍生工具於 106 年及 105 年 1 月 1 日至 3 月 31 日之變動如下：

	金 額
104 年 6 月 29 日發行價款（減除交易成本 5,000 仟元）	\$795,000
權益組成部分	(63,520)
衍生工具組成部分—贖賣回權	(<u>8,960</u>)
發行日負債組成部分（減除分攤至負債之交易成本 5,000 仟元）	722,520
以有效利率 2.058% 計算之利息	77,480
剩餘利息支付數	(<u>50,922</u>)
106 年 3 月 31 日負債組成部分	<u>\$749,078</u>

	主 契 約 債 務 工 具 部 分	轉 換 選 擇 權 衍 生 工 具
105 年 1 月 1 日 餘 額	\$ 730,070	(\$ 11,840)
利息費用	3,763	-
公允價值變動(損)益	-	160
105 年 3 月 31 日 餘 額	<u>\$ 733,833</u>	<u>(\$ 11,680)</u>
106 年 1 月 1 日 餘 額	\$ 745,238	(\$ 33,760)
利息費用	3,840	-
公允價值變動(損)益	-	(4,560)
106 年 3 月 31 日 餘 額	<u>\$ 749,078</u>	<u>(\$ 38,320)</u>

截至 106 年 3 月 31 日止，已轉換 0 仟元，故流通在外餘額為 800,000 仟元。

二十、應付票據及應付帳款

	106年3月31日	105年12月31日	105年3月31日
<u>應付票據—日關係人</u>			
因營業而發生	\$ 207	\$ 213	\$ 746
非因營業而發生	<u>6,352</u>	<u>437</u>	<u>-</u>
	<u>\$ 6,559</u>	<u>\$ 650</u>	<u>\$ 746</u>
<u>應付帳款—因營業而發生</u>			
非關係人	\$ 684,278	\$ 918,163	\$ 718,109
關係人	<u>-</u>	<u>-</u>	<u>625</u>
	<u>\$ 684,278</u>	<u>\$ 918,163</u>	<u>\$ 718,734</u>

應付帳款依合約約定時間支付，合併公司訂有財務風險管理政策，以確保所有應付款於預先約定之信用期限內償還。

二一、其他負債

	106年3月31日	105年12月31日	105年3月31日
<u>流 動</u>			
<u>其他應付款</u>			
應付薪資及獎金	\$ 133,558	\$ 181,987	\$ 143,108
應付加工費	90,944	150,789	65,124
應付員工酬勞及董監事酬勞	-	-	48,125
其 他	<u>385,291</u>	<u>459,709</u>	<u>471,504</u>
	<u>\$ 609,793</u>	<u>\$ 792,485</u>	<u>\$ 727,861</u>

(接次頁)

(承前頁)

	106年3月31日	105年12月31日	105年3月31日
其他負債			
代收設備款	\$ 10,828	\$ 24,044	\$ -
其他	<u>11,362</u>	<u>15,168</u>	<u>11,328</u>
	<u>\$ 22,190</u>	<u>\$ 39,212</u>	<u>\$ 11,328</u>
<u>非流動</u>			
應付設備款	\$ 717	\$ 29,150	\$ 25,967
存入保證金	<u>4,695</u>	<u>4,545</u>	<u>4,675</u>
	<u>\$ 5,412</u>	<u>\$ 33,695</u>	<u>\$ 30,642</u>

二二、負債準備—流動

	106年3月31日	105年12月31日	105年3月31日
員工福利	<u>\$ 13,497</u>	<u>\$ 19,533</u>	<u>\$ 13,271</u>

員工福利負債準備係估列員工既得之服務休假權利。

二三、退職後福利計畫

106年及105年1月1日至3月31日認列之確定福利計畫相關退休金費用係以105年及104年12月31日精算決定之退休金成本率計算，金額均為273仟元。

二四、權益

(一) 股本—普通股

	106年3月31日	105年12月31日	105年3月31日
額定股數(仟股)	<u>150,000</u>	<u>150,000</u>	<u>150,000</u>
額定股本	<u>\$ 1,500,000</u>	<u>\$ 1,500,000</u>	<u>\$ 1,500,000</u>
已發行且已收足股款之 股數(仟股)	<u>121,662</u>	<u>125,151</u>	<u>125,151</u>
已發行股本	<u>\$ 1,216,622</u>	<u>\$ 1,251,512</u>	<u>\$ 1,251,512</u>

已發行之普通股每股面額為10元，每股享有一表決權及收取股利之權利。

額定股本中供發行員工認股權憑證所保留之股本為12,000仟股。

(二) 資本公積

	106年3月31日	105年12月31日	105年3月31日
<u>得用以彌補虧損、發放現金或撥充股本(註)</u>			
股票發行溢價	\$ 2,303,766	\$ 2,303,766	\$ 2,303,766
公司債轉換溢價	496,427	496,427	496,427
員工認股權轉換溢價	133,054	133,054	133,054
庫藏股註銷	(185,293)	(120,729)	(120,729)
<u>僅得用以彌補虧損</u>			
採權益法認列關聯企業 股權淨值之變動數	68,616	76,561	65,722
<u>不得作為任何用途</u>			
員工認股權—現金增資			
保留予員工認股	6,300	6,300	6,300
員工認股權	58,124	58,124	58,124
可轉換公司債之認股權	63,520	63,520	63,520
	<u>\$ 2,944,514</u>	<u>\$ 3,017,023</u>	<u>\$ 3,006,184</u>

註：此類資本公積得用以彌補虧損，亦得於公司無虧損時，用以發放現金股利或撥充股本，惟撥充股本時每年以實收股本之一定比率為限。

(三) 保留盈餘及股利政策

依 104 年 5 月公司法之修正，股息及紅利之分派限於股東，員工非屬盈餘分派之對象。本公司已於 105 年 6 月 6 日股東常會決議通過修正章程之盈餘分派政策，並於章程中另外訂定員工及董監事酬勞之分派政策。

修正後章程之盈餘分派政策規定，本公司年度決算如有盈餘，依法繳納稅捐，彌補累積虧損後，再提 10% 為法定盈餘公積，其餘再依法令規定提列或迴轉特別盈餘公積；如尚有餘額，併同累積未分配盈餘，由董事會擬具盈餘分配議案，提請股東會決議分派股東股息紅利。修正後章程之員工及董監事酬勞分派政策，參閱附註二五之(六)員工酬勞及董監事酬勞。

本公司正處於穩定成長期，為因應未來營運擴展計劃，股東紅利採股票股利及現金股利互相配合方式發放，其中股票股利 0%至 50%，現金股利 100%至 50%；惟公司得視經濟狀況、產業發展及資金需求等因素，於必要時調整現金股利及股票股利之分配原則。

法定盈餘公積應提撥至其餘額達公司實收股本總額時為止。法定盈餘公積得用以彌補虧損。公司無虧損時，法定盈餘公積超過實收股本總額 25%之部分除得撥充股本外，尚得以現金分配。

本公司依金管證發字第 1010012865 號函、金管證發字第 1010047490 號函、金管證發字第 1030006415 號及「採用國際財務報導準則（IFRSs）後，提列特別盈餘公積之適用疑義問答」等規定提列及迴轉特別盈餘公積。

分配未分配盈餘時，除屬非中華民國境內居住者之股東外，其餘股東可獲配按股利分配日之稅額扣抵比率計算之股東可扣抵稅額。

本公司於 106 年 3 月 10 日舉行董事會及 105 年 6 月 6 日舉行股東常會，分別擬議及決議通過 105 及 104 年度盈餘分配案如下：

	盈 餘 分 配 案		每 股 股 利 (元)	
	105年度	104年度	105年度	104年度
法定盈餘公積	\$ -	\$ 66,443	\$ -	\$ -
特別盈餘公積	28,722	-	-	-
現金股利	182,493	525,635	1.5	4.2

有關 105 年之盈餘分配案尚待預計於 106 年 6 月 2 日召開之股東常會決議。

(四) 其他權益項目

1. 國外營運機構財務報表換算之兌換差額

	106年1月1日 至3月31日	105年1月1日 至3月31日
期初餘額	(\$ 41,653)	\$506,214
換算國外營運機構財務 報表所產生之兌換差 額	(417,750)	(192,875)
相關所得稅	71,018	32,792
期末餘額	(\$388,385)	\$346,131

2. 備供出售金融資產未實現損益

	106年1月1日 至3月31日	105年1月1日 至3月31日
期初餘額	\$ 12,931	\$ 7,083
備供出售金融資產未實現損益	<u>4,440</u>	<u>(650)</u>
期末餘額	<u>\$ 17,371</u>	<u>\$ 6,433</u>

(五) 非控制權益

	106年1月1日 至3月31日	105年1月1日 至3月31日
期初餘額	\$149,671	\$ 35,290
歸屬於非控制權益之份額		
本期淨(損失)利益	(13,001)	873
國外營運機構財務報表 換算之兌換差額	(8,821)	(556)
對子公司所有權益變動	7,945	-
非控制權益增加	<u>55,476</u>	<u>-</u>
期末餘額	<u>\$191,270</u>	<u>\$ 35,607</u>

(六) 庫藏股票

收 回 原 因	買回以註銷(仟股)
106年1月1日股數	2,547
本期增加	942
本期減少	<u>(3,489)</u>
106年3月31日股數	<u>-</u>

本公司持有之庫藏股票，依證券交易法規定不得質押，亦不得享有股利之分派及表決權等權利。

二五、繼續營業單位淨利

(一) 其他收益及費損淨額

	106年1月1日 至3月31日	105年1月1日 至3月31日
租金收入	\$ 5,470	\$ 4,490
租金成本	(4,176)	(4,621)
其他收入	896	5,938
技術服務收入	3,175	3,568
處分不動產、廠房及設備利益	17	109
處分不動產、廠房及設備損失	<u>(239)</u>	<u>-</u>
	<u>\$ 5,143</u>	<u>\$ 9,484</u>

(二) 其他收入

	106年1月1日 至3月31日	105年1月1日 至3月31日
利息收入	<u>\$ 3,214</u>	<u>\$ 2,372</u>

(三) 其他利益及損失

	106年1月1日 至3月31日	105年1月1日 至3月31日
淨外幣兌換損失	<u>(\$ 30,538)</u>	<u>(\$ 12,457)</u>
透過損益按公允價值衡量之 金融資產(損失)利益	(4,560)	160
什項收入	7,694	8,655
什項支出	<u>(1,576)</u>	<u>(216)</u>
	<u>(\$ 28,980)</u>	<u>(\$ 3,858)</u>

(四) 財務成本

	106年1月1日 至3月31日	105年1月1日 至3月31日
銀行借款利息	\$ 5,531	\$ 5,563
可轉換公司債利息	3,840	3,763
其他利息費用	<u>651</u>	<u>-</u>
	<u>\$ 10,022</u>	<u>\$ 9,326</u>

(五) 折舊、攤銷及員工福利費用

	106年1月1日至3月31日			105年1月1日至3月31日		
	屬於營業 成本者	屬於營業 費用者	合計	屬於營業 成本者	屬於營業 費用者	合計
短期員工福利	\$ 345,710	\$ 86,347	\$ 432,057	\$ 304,777	\$ 88,995	\$ 393,772
員工退職後福利						
確定提撥計畫	963	1,162	2,125	1,153	793	1,946
確定福利計畫(附 註二三)	<u>103</u>	<u>170</u>	<u>273</u>	<u>90</u>	<u>183</u>	<u>273</u>
	<u>\$ 346,776</u>	<u>\$ 87,679</u>	<u>\$ 434,455</u>	<u>\$ 306,020</u>	<u>\$ 89,971</u>	<u>\$ 395,991</u>
折舊費用	<u>\$ 153,488</u>	<u>\$ 18,300</u>	<u>\$ 171,788</u>	<u>\$ 176,753</u>	<u>\$ 23,344</u>	<u>\$ 200,097</u>
攤銷費用	<u>\$ 369</u>	<u>\$ 4,051</u>	<u>\$ 4,420</u>	<u>\$ 752</u>	<u>\$ 3,632</u>	<u>\$ 4,384</u>

合併公司部分資產供出租使用，相關折舊費用帳列「其他收益及費損」項下，106年及105年1月1日至3月31日分別為4,176千元及4,621千元。

(六) 員工酬勞及董監事酬勞

依 104 年 5 月修正後公司法及 105 年 6 月經股東會決議之修正章程，本公司係以當年度扣除分派員工及董監事酬勞前之稅前利益以 3% 至 12% 提撥員工酬勞及董監事酬勞。106 年及 105 年 1 月 1 日至 3 月 31 日發生虧損，因此估列之員工酬勞及董監事酬勞為 0 元。

年度合併財務報告通過發布日後若金額仍有變動，則依會計估計變動處理，於次一年度調整入帳。

本公司於 106 年 3 月 10 日及 105 年 3 月 10 日舉行董事會，分別決議通過 105 及 104 年度員工酬勞及董監事酬勞如下：

	105年度			104年度			
	現	金 股	票	現	金 股	票	
員工酬勞	\$	-	\$	-	\$ 35,000	\$	-
董監事酬勞		-		-	13,500		-

105 及 104 年度員工酬勞及董監事酬勞之實際配發金額與 105 及 104 年度合併財務報告認列之金額並無差異。

有關本公司 106 及 105 年董事會決議之員工酬勞及董監事酬勞資訊，請至台灣證券交易所「公開資訊觀測站」查詢。

二六、繼續營業單位所得稅

(一) 認列於損益之所得稅

所得稅利益之主要組成項目如下：

	106年1月1日 至3月31日	105年1月1日 至3月31日
本期所得稅		
本期產生者	\$ 6,275	\$ 7,845
以前年度之調整	44	-
遞延所得稅		
本期產生者	(69,078)	(43,572)
認列於損益之所得稅利益	<u>(\$ 62,759)</u>	<u>(\$ 35,727)</u>

(二) 認列於其他綜合損益之所得稅

	106年1月1日 至3月31日	105年1月1日 至3月31日
<u>遞延所得稅</u>		
本期產生者		
— 國外營運機構換算	<u>(\$ 71,018)</u>	<u>(\$ 32,792)</u>

(三) 兩稅合一相關資訊

	106年3月31日	105年12月31日	105年3月31日
未分配盈餘			
86 年度以前	\$ 981	\$ 981	\$ 981
87 年度以後	<u>883,969</u>	<u>1,101,266</u>	<u>1,867,048</u>
	<u>\$ 884,950</u>	<u>\$ 1,102,247</u>	<u>\$ 1,868,029</u>
股東可扣抵稅額帳戶餘額	<u>\$ 281,110</u>	<u>\$ 281,110</u>	<u>\$ 302,864</u>
		105年度 (預計)	104年
盈餘分配適用之稅額扣抵比率		26.49%	17.16%

(四) 所得稅核定情形

合併公司之本公司及翔鈦光電公司之營利事業所得稅申報業經稅捐稽徵機關核定至 103 年度。

二七、每股虧損

(一) 基本每股虧損

用以計算基本每股虧損之虧損及普通股加權平均股數如下：

	106年1月1日 至3月31日	105年1月1日 至3月31日
歸屬於本公司業主之淨損	<u>(\$204,178)</u>	<u>(\$149,643)</u>
用以計算基本每股虧損之普通股加權平均股數 (仟股)	<u>121,976</u>	<u>125,151</u>
基本每股虧損 (元)	<u>(\$ 1.67)</u>	<u>(\$ 1.20)</u>

(二) 稀釋每股虧損

用以計算稀釋每股虧損之虧損及普通股加權平均股數如下：

	106年1月1日 至3月31日	105年1月1日 至3月31日
歸屬於本公司業主之淨損	<u>(\$124,080)</u>	<u>(\$149,643)</u>
用以計算繼續營業單位稀釋每股虧損之淨損	<u>(\$124,080)</u>	<u>(\$149,643)</u>
用以計算稀釋每股虧損之普通股加權平均股數(仟股)	<u>121,976</u>	<u>125,151</u>
稀釋每股虧損(元)	<u>(\$ 1.67)</u>	<u>(\$ 1.20)</u>

本公司流通在外可轉換公司債若進行轉換，因執行價格高於 106 年及 105 年 1 月 1 日至 3 月 31 日股份之平均市價，因具反稀釋作用，故未納入 106 年及 105 年 1 月 1 日至 3 月 31 日之稀釋每股虧損計算。

若合併公司得選擇以股票或現金發放員工酬勞，則計算稀釋每股盈餘時，假設員工酬勞將採發放股票方式，並於該潛在普通股具有稀釋作用時計入加權平均流通在外股數，以計算稀釋每股盈餘。於次年度決議員工酬勞發放股數前計算稀釋每股盈餘時，亦繼續考量該等潛在普通股之稀釋作用。

二八、與非控制權益之權益交易

本公司於 106 年 2 月 15 日以 Plenty Link 公司當日財務報表之每股淨值購買該公司 10% 普通股股權計 191,084 仟元，截至 106 年 3 月 31 日止，本公司累計持股已達 65%。

由於上述交易並未改變本公司對 Plenty Link 公司之控制，本公司係視為權益交易處理。權益交易差額計算如下：

	<u>Plenty Link 公司</u>
給付之現金對價	(\$191,084)
子公司淨資產帳面金額按相對權益變動計算應轉出非 控制權益之金額	<u>183,139</u>
權益交易差額	<u>(\$ 7,945)</u>
<u>權益交易差額調整科目</u>	
資本公積	<u>(\$ 7,945)</u>

二九、非現金交易

合併公司於 106 年 3 月 31 日暨 105 年 1 月 1 日及 3 月 31 日將長期借款轉列 1 年內到期長期借款金額分別為 16,667 仟元、4,167 仟元及 33,333 仟元。

三十、營業租賃協議

合併公司為承租人

(一) 租賃協議

<u>承 租 人</u>	<u>出 租 人</u>	<u>標 的 物</u>	<u>租 期 及 租 金 支 付 方 式</u>
東莞新崧公司	藍志興	商住樓一棟 2-14 層	104.12.01~112.11.30，月租金人民幣 203 仟元。
"	黃健儀	員工宿舍	104.11.01~108.05.31，月租金人民幣 226 仟元。
"	東莞市長安鎮 烏沙江貝經 濟合作社	廠房及宿舍 等三筆	102.12.01~107.11.30，月租金人民幣 400 仟元。 102.12.01~107.11.30，月租金人民幣 391 仟元。
"	鄭彩虹	廠房、宿舍及 配套設施 等二筆	103.06.01~108.05.31，月租金人民幣 32 仟元。 106.01.01~111.12.31，月租金人民幣 598 仟元。
東莞雙瑩公司	鄭彩虹	廠房及宿舍	106.01.01~111.12.31，月租金人民幣 715 仟元。
東莞呈達公司	鄭彩虹	廠房及宿舍	106.01.01~111.12.31，月租金人民幣 111 仟元。
東莞辰崧公司	孫榆昊	廠房及宿舍	106.01.01~111.12.31，月租金人民幣 360 仟元。 106.01.01~111.12.31，月租金人民幣 707 仟元。

(二) 不可取消營業租賃之未來最低租賃給付總額如下：

	<u>106年3月31日</u>	<u>105年12月31日</u>	<u>105年3月31日</u>
不超過 1 年	\$ 203,480	\$ 213,936	\$ 203,188
1~5 年	629,630	436,930	527,156
超過 5 年	112,482	-	30,389
	<u>\$ 945,592</u>	<u>\$ 650,866</u>	<u>\$ 760,733</u>

三一、資本風險管理

合併公司目前處於穩定經營階段，資本風險管理目標係確保集團內各企業能夠在繼續經營與成長前提下，藉由將債務及權益餘額最適化，以使股東報酬極大化。

合併公司採用審慎之風險管理策略並定期審核，依據合併公司所營事業之產業規模及營運特性、未來之成長性、發展藍圖及所需之資本支出，並進一步對所需之營運資金與現金做出整體性的規劃，以決定合併公司適當之資本結構。

三二、金融工具

(一) 公允價值資訊－非按公允價值衡量之金融工具

1. 帳面金額與公允價值有重大差異之金融資產及金融負債

	106年3月31日		105年12月31日		105年3月31日	
	帳面金額	公允價值	帳面金額	公允價值	帳面金額	公允價值
金融負債						
以攤銷後成本衡量之金融負債						
－可轉換公司債	\$749,078	\$806,400	\$745,238	\$803,600	\$733,833	\$808,000

2. 公允價值衡量層級

106年3月31日

	第 1 等級	第 2 等級	第 3 等級	合 計
以攤銷後成本衡量之金融負債				
可轉換公司債	\$ 806,400	\$ -	\$ -	\$ 806,400

105年12月31日

	第 1 等級	第 2 等級	第 3 等級	合 計
以攤銷後成本衡量之金融負債				
可轉換公司債	\$ 803,600	\$ -	\$ -	\$ 803,600

105年3月31日

	第 1 等級	第 2 等級	第 3 等級	合 計
以攤銷後成本衡量之金融負債				
可轉換公司債	\$ 808,000	\$ -	\$ -	\$ 808,000

(二) 公允價值資訊—以重複性基礎按公允價值衡量之金融工具

1. 公允價值層級

106年3月31日

	第 1 等級	第 2 等級	第 3 等級	合 計
<u>備供出售金融資產</u>				
國內上市(櫃)有價證券 權益投資	\$ 21,768	\$ -	\$ -	\$ 21,768
<u>透過損益按公允價值衡量 之金融負債</u>				
其 他	-	-	38,320	38,320

105年12月31日

	第 1 等級	第 2 等級	第 3 等級	合 計
<u>備供出售金融資產</u>				
國內上市(櫃)有價證券 權益投資	\$ 17,328	\$ -	\$ -	\$ 17,328
<u>透過損益按公允價值衡量 之金融負債</u>				
其 他	-	-	33,760	33,760

105年3月31日

	第 1 等級	第 2 等級	第 3 等級	合 計
<u>備供出售金融資產</u>				
國內上市(櫃)有價證券 權益投資	\$ 10,830	\$ -	\$ -	\$ 10,830
<u>透過損益按公允價值衡量 之金融負債</u>				
其 他	-	-	11,680	11,680

106年及105年1月1日至3月31日無第1級與第2級公允價值衡量間移轉之情形。

2. 金融資產以第3級公允價值衡量之調節

106年1月1日至3月31日

	透過損益按公允價 值衡量之金融負債
期初餘額	(\$ 33,760)
認列於損益	(4,560)
期末餘額	<u>(\$ 38,320)</u>

105年1月1日至3月31日

	透過損益按公允價值 衡量之金融負債
期初餘額	(\$ 11,840)
認列於損益	160
期末餘額	(\$ 11,680)

3. 第3等級公允價值衡量之評價技術及輸入值

衍生工具－贖回權及賣回權價值係採用二元樹可轉債評價模型估算公允價值，採用之重大不可觀察輸入值為股價波動率。當股價波動率增加，該等衍生工具公允價值將會增加。

(三) 金融工具之種類

	106年3月31日	105年12月31日	105年3月31日
<u>金融資產</u>			
放款及應收款(註1)	\$ 4,801,770	\$ 5,283,584	\$ 4,991,741
備供出售金融資產	21,768	17,328	10,830
以成本衡量之金融資產	56,345	56,345	56,345
<u>金融負債</u>			
透過損益按公允價值衡量			
其他	38,320	33,760	11,680
以攤銷後成本衡量(註2)	3,790,964	4,003,426	3,283,507

註1：餘額係包含現金及約當現金、應收票據、應收帳款、其他金融資產及其他應收款等以攤銷後成本衡量之放款及應收款。

註2：餘額係包含短期借款、應付票據、應付帳款、應付設備款、其他應付款、一年內到期長期借款、應付公司債及長期借款等以攤銷後成本衡量之金融負債。

(四) 財務風險管理目的與政策

合併公司致力於確保公司因應營運所需時具有足夠且具成本效益之營運資本。合併公司審慎管理與營運活動相關之外幣匯率風險、信用風險及流動性風險等，以降低市場之不確定性對公司財務發生潛在之不利影響。

合併公司透過衍生金融工具規避風險，以減輕該等風險之影響。衍生金融工具之運用受合併公司董事會通過之內控制度所規

範，其為市場風險（包括匯率風險及利率風險）、信用風險、衍生金融工具與非衍生金融工具之運用以及剩餘流動資金之運用原則，均恪遵整體財務風險管理及權責劃分之相關財務管理程序。

1. 市場風險

合併公司主要曝露於外幣匯率變動及利率變動等市場風險，並使用某些衍生金融工具以管理相關風險。

(1) 外幣匯率風險

合併公司從事遠期外匯交易合約，即在規避外幣淨資產負債之匯率風險，因此匯率變動產生之損益大致會與被避險項目之損益相抵消，故市場價格風險並不重大。

有關外幣匯率風險之敏感性分析，主要係針對資產負債表日之外幣貨幣性項目計算。當新台幣相對外幣有 1% 不利變動時，合併公司於 106 年及 105 年 1 月 1 日至 3 月 31 日之稅後淨利將分別減少 20,498 仟元及 9,992 仟元。

(2) 利率風險

利率風險係指由於市場利率之變動所造成金融工具公允價值變動之風險。合併公司之利率風險，主要係來自於銀行借款，合併公司之應付公司債均為固定利率且以攤銷後成本衡量，故利率變動並不會影響未來現金流量。

有關利率風險之敏感度分析，係假設資產負債表日之借款於整個報導期間持有，當利率上升 100 個基點（1%），且其他條件固定不變的情況下，合併公司於 106 年及 105 年 1 月 1 日至 3 月 31 日之稅後淨利將分別減少 3,490 仟元及 2,179 仟元。

(3) 其他價格風險

合併公司因上市櫃權益證券投資而產生權益價格風險。該權益投資非持有供交易而係屬賺取股利收入為主，合併公司並未積極交易該等投資，並定期評估市場價格風險影響程度，作為因應之決策，俾使風險降至最低。

假設資產負債表日之權益工具價格下降5%，合併公司106年及105年1月1日至3月31日之稅後淨利將不會受到影響，因其係被分類為備供出售金融資產，惟合併公司106年及105年1月1日至3月31日之其他綜合損益將分別減少1,088仟元及542仟元。

2. 信用風險

信用風險係指交易對方拖欠合約義務而造成合併公司財務損失之風險。合併公司之信用風險，主要係來自於營運活動產生之應收款項，截至資產負債表日，合併公司可能因交易對方未履行義務造成財務損失之最大信用風險暴險係資產負債表上所認列之金融資產帳面價值。

為減輕信用風險，合併公司管理階層對授信額度之決定及授信核准訂有管理控制程序，以確保逾期應收款項之回收。此外，合併公司於資產負債表日會逐一複核應收款項之可回收金額以確保無法回收之應收款項已提列適當減損損失。據此，合併公司管理階層認為合併公司之信用風險已顯著減少。另因流動資金之交易對方均為信用良好之金融機構及公司組織，故該信用風險係屬有限，因此不預期有重大之信用風險。

3. 流動性風險

合併公司係透過管理及維持足夠部位之現金及約當現金以支應合併公司營運並減輕現金流量波動之影響。合併公司係透過維持適當之資金及銀行額度，以支應各項合約義務。因此，合併公司之營運資金足以支應，故未有因無法籌措資金以履行合約義務之流動性風險。

截至106年3月31日暨105年12月31日及3月31日止，合併公司未動用之銀行融資額度分別為1,291,920仟元、1,570,000仟元及2,806,000仟元。

非衍生金融負債剩餘合約到期分析係依合併公司最早可能被要求還款之日期，按金融負債未折現現金流量編製。因此，合併公司可被要求立即還款之銀行借款，係列於下表中最早之

期間內，不考慮銀行立即執行該權利之機率；其他非衍生金融負債到期分析係依照約定之還款日編製。

106年3月31日

	短於1年	1至2年	2至3年	3年以上	合計
<u>非衍生金融負債</u>					
短期借款	\$ 181,980	\$ -	\$ -	\$ -	\$ 181,980
應付票據	6,559	-	-	-	6,559
應付帳款	684,278	-	-	-	684,278
應付設備款	59,276	-	-	-	59,276
其他應付款—其他	609,574	-	-	-	609,574
其他應付款—關係人	219	-	-	-	219
本期所得稅負債	16,651	-	-	-	16,651
一年內到期長期借款	16,667	-	-	-	16,667
應付公司債	-	-	-	749,078	749,078
長期借款	-	1,233,333	250,000	-	1,483,333

105年12月31日

	短於1年	1至2年	2至3年	3年以上	合計
<u>非衍生金融負債</u>					
應付票據	\$ 650	\$ -	\$ -	\$ -	\$ 650
應付帳款	918,163	-	-	-	918,163
應付設備款	46,890	-	-	-	46,890
其他應付款—其他	790,897	-	-	-	790,897
其他應付款—關係人	1,588	-	-	-	1,588
本期所得稅負債	13,408	-	-	-	13,408
一年內到期長期借款	4,167	-	-	-	4,167
應付公司債	-	-	-	745,238	745,238
長期借款	-	1,262,500	233,333	-	1,495,833

105年3月31日

	短於1年	1至2年	2至3年	3年以上	合計
<u>非衍生金融負債</u>					
應付票據	\$ 746	\$ -	\$ -	\$ -	\$ 746
應付帳款	718,109	-	-	-	718,109
應付帳款—關係人	625	-	-	-	625
應付設備款	52,333	-	-	-	52,333
其他應付款—其他	717,684	-	-	-	717,684
其他應付款—關係人	10,177	-	-	-	10,177
本期所得稅負債	70,673	-	-	-	70,673
一年內到期長期借款	33,333	-	-	-	33,333
應付公司債	-	-	-	733,833	733,833
長期借款	-	983,334	33,333	-	1,016,667

三三、關係人交易

本公司及子公司（係本公司之關係人）間之交易、帳戶餘額、收益及費損於合併時全數予以銷除，故未揭露於本附註。除已於其他附註揭露外，合併公司與其他關係人間之交易如下。

(一) 關係人之名稱及其關係

關係人名稱	與合併公司之關係
東陽精密機器（昆山）有限公司	關聯企業
常熟寶研尼塑料製品有限公司	關聯企業
Six Coxon Precision Phils., Inc.	關聯企業
歌崧光學精密有限公司	關聯企業
大成谷崧有限公司（香港）	其他關係人

歌崧光學精密有限公司自 106 年 1 月 1 日起非屬關係人。

(二) 營業收入

帳列項目	關係人類別	106年1月1日 至3月31日	105年1月1日 至3月31日
銷貨收入	關聯企業	<u>\$ 4,878</u>	<u>\$ 3,771</u>

合併公司與關係人之銷貨，其交易條件與一般客戶無重大差異。

(三) 應收關係人款項（不含對關係人放款）

帳列項目	關係人類別	106年3月31日	105年12月31日	105年3月31日
應收帳款	關聯企業	<u>\$ 1,749</u>	<u>\$ 19,739</u>	<u>\$ 18,216</u>
其他應收款	關聯企業	\$ 31,788	\$ 53,116	\$ 35,114
	其他關係人	-	-	1,656
		<u>\$ 31,788</u>	<u>\$ 53,116</u>	<u>\$ 36,770</u>

106 年及 105 年 1 月 1 日至 3 月 31 日應收關係人款項並未提列呆帳費用。

(四) 應付關係人款項（不含向關係人借款）

帳列項目	關係人類別	106年3月31日	105年12月31日	105年3月31日
應付帳款	其他關係人	<u>\$ -</u>	<u>\$ -</u>	<u>\$ 625</u>
其他應付款	關聯企業	\$ -	\$ 1,356	\$ -
	其他關係人	219	232	10,177
		<u>\$ 219</u>	<u>\$ 1,588</u>	<u>\$ 10,177</u>

(五) 其他關係人交易

帳列項目	關係人類別	106年1月1日 至3月31日	105年1月1日 至3月31日
加工費用	其他關係人	\$ -	\$ 9,019
其他收入	關聯企業	\$ 286	\$ 17,828
	其他關係人	-	141
		<u>\$ 286</u>	<u>\$ 17,969</u>

帳列項目	關係人類別	106年3月31日	105年12月31日	105年3月31日
預收款項	關聯企業	\$ 799	\$ 1,514	\$ 79
	其他關係人	-	-	10,380
		<u>\$ 799</u>	<u>\$ 1,514</u>	<u>\$ 10,459</u>
其他流動負債	關聯企業	\$ 1,595	\$ 1,085	\$ -
	其他關係人	-	-	774
		<u>\$ 1,595</u>	<u>\$ 1,085</u>	<u>\$ 774</u>

(六) 租金收入

關係人類別	租賃標約	租金收取方式	106年1月1日 至3月31日	105年1月1日 至3月31日
關聯企業	江蘇省東南經濟開發區久隆路28號	每月定額收取廠房及宿舍租金	<u>\$ 1,723</u>	<u>\$ 2,102</u>

(七) 主要管理階層薪酬

106年及105年1月1日至3月31日對董事及其他主要管理階層之薪酬總額如下：

	106年1月1日 至3月31日	105年1月1日 至3月31日
短期員工福利	\$ 12,200	\$ 12,428
退職後福利	417	391
	<u>\$ 12,617</u>	<u>\$ 12,819</u>

董事及其他主要管理階層之薪酬係由薪酬委員會依照個人績效及市場趨勢決定。

(八) 合併公司106年度購買Plenty Link公司股權交易情形，參閱附註二八。

三四、質押之資產

合併公司下列資產業經提供為融資借款之擔保品、海關之保證及訴訟案件之法院擔保金：

	106年3月31日	105年12月31日	105年3月31日
不動產、廠房及設備			
—土地	\$ 79,244	\$ 79,244	\$ 79,244
—房屋及建築	41,356	41,710	42,772
長期預付租金	14,199	16,333	18,347
其他金融資產—流動	75,570	83,394	82,731
	<u>\$ 210,369</u>	<u>\$ 220,681</u>	<u>\$ 223,094</u>

三五、重大或有負債及未認列之合約承諾

除已於其他附註所述者外，合併公司於資產負債表日之重大承諾事項及或有事項如下：

- (一) 合併公司之谷崧工業公司 (Samoa) 與各廠商簽訂購置機器設備及裝修工程合約，合約總價約 7,434 仟元，已付價款及進口稅捐計 7,434 仟元，帳列預付設備款項下。
- (二) 合併公司之新勤國際公司 (Samoa) 與各廠商簽訂購置機器設備及整修工程合約，合約總價約 5,199 仟元，已付價款及進口稅捐計 4,654 仟元，帳列預付設備款項下。
- (三) 合併公司之成達工業公司 (Samoa) 與各廠商簽訂購置機器設備及整修工程合約，合約總價約 4,422 仟元，已付價款及進口稅捐計 2,211 仟元，帳列預付設備款項下。
- (四) 合併公司之東莞呈達公司與各廠商簽訂購置機器設備及整修工程合約，合約總價約 62,775 仟元，已付價款及進口稅捐計 40,055 仟元，帳列預付設備款項下。
- (五) 合併公司之常熟谷崧公司與各廠商簽訂購置機器設備及整修工程合約，合約總價約 1,344 仟元，已付價款及進口稅捐計 806 仟元，帳列預付設備款項下。
- (六) 合併公司之東莞新崧公司與各廠商簽訂購置機器設備及整修工程合約，合約總價約 81,500 仟元，已付價款及進口稅捐計 67,883 仟元，帳列預付設備款項下。

- (七) 合併公司之東莞辰崧公司與各廠商簽訂購置機器設備及整修工程合約，合約總價約 36,999 仟元，已付價款及進口稅捐計 30,590 仟元，帳列預付設備款項下。
- (八) 合併公司之 Plenty Link 公司與各廠商簽訂購置機器設備及整修工程合約，合約總價約 16,156 仟元，已付價款及進口稅捐計 484 仟元，帳列預付設備款項下。
- (九) 合併公司之上海泰永公司與各廠商簽訂購置機器設備及整修工程合約，合約總價約 7,880 仟元，已付價款及進口稅捐計 4,440 仟元，帳列預付設備款項下。
- (十) 合併公司之東莞雙瑩公司與各廠商簽訂購置機器設備及整修工程合約，合約總價約 110,342 仟元，已付價款及進口稅捐計 91,541 仟元，帳列預付設備款項下。
- (十一) 合併公司之本公司與各廠商簽訂購置機器設備及整修工程合約，合約總價約 2,138 仟元，已付價款及進口稅捐計 914 仟元，帳列預付設備款項下。
- (十二) 合併公司之本公司有關數位相機侵權仲裁說明如下：
1. 事由：JC 開發株式會社於 99 年度向日本商事仲裁協會申請鏡頭設計侵權仲裁，要求禁止本公司製造及販賣該公司所設計之數位相機鏡頭，並支付該公司美元 2,662 仟元、日幣 635 仟元及人民幣 393 仟元之侵權賠償。
 2. 訴訟情形：依據 101 年 1 月 16 日日本商事仲裁協會東京 10-11 號仲裁事件之仲裁判斷書，判決如下：
 - (1) 被訴願人（本公司）應支付訴願人（JC 開發株式會社）美元 1,441 仟元及日幣 1,270 仟元以及相對於該等金額自 99 年 11 月 24 日起直到支付結束為止按 6% 之比例計算的金額。
 - (2) 被訴願人不得製造銷售附件物件目錄記載之數位相機變焦（zoom）鏡筒。
 - (3) 被訴願人應支付訴願人日幣 1,562 仟元之訴訟費用。

JC 開發株式會社依照日本仲裁判斷與台灣桃園地方法院之承認裁定，向本公司聲請強制執行之金額包括債權賠償費 43,901 仟元及自 99 年 11 月 24 日起至清償日止按年利率 6% 計算之利息、執行費 351 仟元。本公司向台灣桃園地方法院聲請停止強制執行程序獲准，業提供 13,400 仟元之銀行無記名可轉讓定期存單為擔保（帳列「其他金融資產－流動」項下），強制執行程序已暫予停止。

截至 106 年 3 月 31 日止，本公司因上述對 JC 開發株式會社提起債務人異議之訴及請求法院判決撤銷前述之強制執行程序，並確認 JC 開發株式會社對本公司關於前述日本仲裁判斷之債權不存在。台灣桃園地方法院一審與高等法院二審均判決本公司敗訴，本公司業已上訴最高法院第三審，並已估列相關賠償費及所加計利息共計 61,843 仟元，帳列其他應付款項下。

三六、具重大影響之外幣金融資產及負債

以下資訊係按合併公司各個體功能性貨幣以外之外幣彙總表達，所揭露之匯率係指該等外幣換算至功能性貨幣之匯率。具重大影響之外幣資產及負債如下：

106 年 3 月 31 日

	外	幣	匯	率	帳	面	金	額
<u>外幣資產</u>								
<u>貨幣性項目</u>								
美	元	\$	47,875	6.90	(美元：人民幣)	\$	1,452,050	
美	元		43,800	30.33	(美元：新台幣)		1,328,461	
歐	元		21	7.38	(歐元：人民幣)		672	
歐	元		11	1.07	(歐元：美元)		357	
歐	元		1	32.43	(歐元：新台幣)		46	
日	圓		130	0.06	(日圓：人民幣)		35	
日	圓		52,211	0.01	(日圓：美元)		14,165	
日	圓		980	0.27	(日圓：新台幣)		266	
港	幣		292	0.89	(港幣：人民幣)		1,142	
港	幣		1,283	0.13	(港幣：美元)		5,010	

(接次頁)

(承前頁)

	外	幣	匯	率	帳	面	金	額
<u>外幣資產</u>								
港幣	\$	9,678		3.90 (港幣：新台幣)	\$		37,782	
人民幣		1,192		0.14 (人民幣：美元)			5,252	
人民幣		29		4.41 (人民幣：新台幣)			128	
							<u>\$ 2,845,366</u>	
<u>非貨幣性項目</u>								
採用權益法之投資								
人民幣		62,171		0.14 (人民幣：美元)	\$		274,004	
美元		1,503		30.33 (美元：新台幣)			45,571	
							<u>\$ 319,575</u>	
<u>外幣負債</u>								
<u>貨幣性項目</u>								
美元		8,822		6.90 (美元：人民幣)	\$		267,580	
美元		1,429		30.33 (美元：新台幣)			43,349	
歐元		15		7.38 (歐元：人民幣)			471	
日圓		5,463		0.06 (日圓：人民幣)			1,482	
日圓		147,564		0.01 (日圓：美元)			40,034	
日圓		15,768		0.27 (日圓：新台幣)			4,278	
港幣		2,693		0.89 (港幣：人民幣)			10,512	
港幣		34		0.13 (港幣：美元)			131	
人民幣		1,718		0.14 (人民幣：美元)			7,573	
人民幣		80		4.41 (人民幣：新台幣)			351	
							<u>\$ 375,761</u>	

105年12月31日

	外	幣	匯	率	帳	面	金	額
<u>外幣資產</u>								
<u>貨幣性項目</u>								
美元	\$	45,811		6.94 (美元：人民幣)	\$		1,477,414	
美元		35,371		32.25 (美元：新台幣)			1,140,902	
歐元		20		7.29 (歐元：人民幣)			691	
歐元		11		1.05 (歐元：美元)			373	
歐元		2		33.90 (歐元：新台幣)			81	
日圓		106		0.06 (日圓：人民幣)			29	
日圓		14,373		0.01 (日圓：美元)			3,961	
日圓		1,080		0.28 (日圓：新台幣)			298	

(接次頁)

(承前頁)

	外	幣	匯	率	帳	面	金	額
<u>外幣資產</u>								
港幣	\$	636		0.89 (港幣：人民幣)	\$		2,645	
港幣		273		0.13 (港幣：美元)			1,136	
港幣		9,705		4.16 (港幣：新台幣)			40,352	
人民幣		29		4.62 (人民幣：新台幣)			134	
人民幣		53		0.14 (人民幣：美元)			244	
							<u>\$ 2,668,260</u>	
<u>非貨幣性項目</u>								
採用權益法之投資								
人民幣		61,334		4.62 (人民幣：美元)	\$		283,179	
美元		1,644		32.25 (美元：新台幣)			53,006	
							<u>\$ 336,185</u>	
<u>外幣負債</u>								
<u>貨幣性項目</u>								
美元	\$	12,084		6.94 (美元：人民幣)	\$		389,708	
美元		22,142		32.25 (美元：新台幣)			714,086	
歐元		4		7.29 (歐元：人民幣)			134	
日圓		10,376		0.06 (日圓：人民幣)			2,860	
日圓		197,483		0.01 (日圓：美元)			54,426	
日圓		17,570		0.28 (日圓：新台幣)			4,842	
港幣		1,838		0.89 (港幣：人民幣)			7,642	
港幣		34		0.13 (港幣：美元)			142	
港幣		1,292		4.16 (港幣：新台幣)			5,371	
人民幣		1,980		0.14 (人民幣：美元)			9,141	
人民幣		80		4.62 (人民幣：新台幣)			368	
							<u>\$ 1,188,720</u>	

105年3月31日

	外	幣	匯	率	帳	面	金	額
<u>外幣資產</u>								
<u>貨幣性項目</u>								
美元	\$	22,288		6.46 (美元：人民幣)	\$		717,352	
美元		31,395		32.19 (美元：新台幣)			1,010,433	
歐元		25		7.33 (歐元：人民幣)			898	
歐元		14		1.13 (歐元：美元)			514	
歐元		2		36.51 (歐元：新台幣)			87	

(接次頁)

(承前頁)

外幣資產	外幣	匯率	帳面金額
日圓	\$ 220	0.06 (日圓：人民幣)	\$ 63
日圓	177,982	0.01 (日圓：美元)	50,956
日圓	280	0.29 (日圓：新台幣)	80
港幣	826	0.83 (港幣：人民幣)	3,426
港幣	5,415	0.13 (港幣：美元)	22,473
港幣	7,829	4.15 (港幣：新台幣)	32,490
人民幣	2,915	0.15 (人民幣：美元)	14,495
			<u>\$ 1,853,267</u>
<u>非貨幣性項目</u>			
採用權益法之投資			
人民幣	121,661	0.15 (人民幣：美元)	\$ 604,898
美元	2,312	32.19 (美元：新台幣)	74,416
			<u>\$ 679,314</u>
<u>外幣負債</u>			
<u>貨幣性項目</u>			
美元	8,231	6.46 (美元：人民幣)	\$ 264,928
美元	6,883	32.19 (美元：新台幣)	221,528
歐元	4	7.33 (歐元：人民幣)	145
日圓	\$ 33,320	0.06 (日圓：人民幣)	9,540
日圓	349,255	0.01 (日圓：美元)	99,992
日圓	32,841	0.29 (日圓：新台幣)	9,402
港幣	2,359	0.83 (港幣：人民幣)	9,791
港幣	34	0.13 (港幣：美元)	139
港幣	501	4.15 (港幣：新台幣)	2,077
人民幣	6,231	0.15 (人民幣：美元)	30,982
人民幣	173	4.97 (人民幣：新台幣)	860
			<u>\$ 649,384</u>

合併公司於106年及105年1月1日至3月31日外幣兌換損失(包含已實現及未實現兌換損失)分別為30,538仟元及12,457仟元，由於外幣交易及集團個體之功能性貨幣種類繁多，故無法按各重大影響外幣別揭露兌換損益。

三七、附註揭露事項

(一) 重大交易事項及(二)轉投資事業相關資訊：

1. 資金貸與他人：附表一。
2. 為他人背書保證：無。
3. 期末持有有價證券情形（不包含投資子公司、關聯企業及合資權益部分）：附表二。
4. 累積買進或賣出同一有價證券之金額達新臺幣 3 億元或實收資本額 20% 以上：無。
5. 取得不動產之金額達新臺幣 3 億元或實收資本額 20% 以上：無。
6. 處分不動產之金額達新臺幣 3 億元或實收資本額 20% 以上：無。
7. 與關係人進、銷貨之金額達新臺幣 1 億元或實收資本額 20% 以上：附表三。
8. 應收關係人款項達新臺幣 1 億元或實收資本額 20% 以上：附表四。
9. 從事衍生工具交易：附註七、十九及三二。
10. 其他：母子公司間及各子公司間之業務關係及重要交易往來情形及金額：附表七。
11. 被投資公司資訊：附表五。

(三) 大陸投資資訊：

1. 大陸被投資公司名稱、主要營業項目、實收資本額、投資方式、資金匯出入情形、持股比例、投資損益、期末投資帳面金額、已匯回投資損益及赴大陸地區投資限額：附表六。
2. 與大陸被投資公司直接或間接經由第三地區所發生下列之重大交易事項，及其價格、付款條件、未實現損益：附表六。
 - (1) 進貨金額及百分比與相關應付款項之期末餘額及百分比。
 - (2) 銷貨金額及百分比與相關應收款項之期末餘額及百分比。
 - (3) 財產交易金額及其所產生之損益數額。
 - (4) 票據背書保證或提供擔保品之期末餘額及其目的。
 - (5) 資金融通之最高餘額、期末餘額、利率區間及當期利息總額。

(6) 其他對當期損益或財務狀況有重大影響之交易事項，如勞務之提供或收受等。

三八、部門資訊

合併公司主要營運決策者用以分配資源及評量部門績效之資訊，主要係依據各營運區域之財務資訊。合併公司之應報導部門依主要營運區域可劃分如下：

- (一) 臺灣及華南區域
- (二) 華南區域（主要營運範圍為大陸內銷）
- (三) 華中上海區域
- (四) 華中常熟區域
- (五) 其他

部門收入與營運結果

合併公司繼續營業單位之收入與營運結果依應報導部門分析如下：

	106年1月1日至3月31日						合計
	臺灣及華南區域	華南區域	華中上海區域	華中常熟區域	其他	調整及沖銷	
部門收入與營運結果							
來自外部客戶收入	\$ 676,707	\$ 215,646	\$ 96,977	\$ 236,359	\$ 13,422	\$ -	\$ 1,239,111
部門間收入	527,207	525,631	29	5,455	11,370	(1,069,692)	-
收入合計	<u>\$ 1,203,914</u>	<u>\$ 741,277</u>	<u>\$ 97,006</u>	<u>\$ 241,814</u>	<u>\$ 24,792</u>	<u>(\$ 1,069,692)</u>	<u>\$ 1,239,111</u>
部門損益	<u>\$ 21,187</u>	<u>(\$ 247,004)</u>	<u>(\$ 12,124)</u>	<u>(\$ 15,456)</u>	<u>\$ 2,710</u>	<u>\$ 10,866</u>	<u>(\$ 239,821)</u>
利息收入							3,214
公司一般其他收入							2,028
利息費用							(10,022)
公司一般支出及損失							(35,337)
繼續營業單位稅前淨損							<u>(\$ 279,938)</u>
部門資產							
部門資產	<u>\$ 3,960,272</u>	<u>\$ 3,704,352</u>	<u>\$ 912,504</u>	<u>\$ 2,593,151</u>	<u>\$ 283,596</u>	<u>(\$ 2,355,464)</u>	\$ 9,098,411
投資							397,688
遞延所得稅資產							236,805
資產合計							<u>\$ 9,732,904</u>
折舊與攤銷	<u>\$ 21,693</u>	<u>\$ 124,865</u>	<u>\$ 12,353</u>	<u>\$ 19,950</u>	<u>\$ 1,522</u>		<u>\$ 180,383</u>
資本支出金額（固定資產增加）	<u>\$ 3,376</u>	<u>\$ 51,073</u>	<u>\$ 713</u>	<u>\$ 3,808</u>	<u>\$ -</u>		<u>\$ 58,970</u>

105年1月1日至3月31日

	臺灣及華南 區 域	華南區 域	華中上海 區 域	華中常熟 區 域	其 他	調整及沖銷	合 計
部門收入與營運結果							
來自外部客戶收入	\$ 844,618	\$ 179,249	\$ 111,839	\$ 73,717	\$ 16,246	\$ -	\$ 1,225,669
部門間收入	592,126	590,893	5,137	23,781	14,519	(1,226,456)	-
收入合計	<u>\$ 1,436,744</u>	<u>\$ 770,142</u>	<u>\$ 116,976</u>	<u>\$ 97,498</u>	<u>\$ 30,765</u>	<u>(\$ 1,226,456)</u>	<u>\$ 1,225,669</u>
部門損益	<u>\$ 47,226</u>	<u>(\$ 138,627)</u>	<u>(\$ 2,088)</u>	<u>(\$ 47,272)</u>	<u>\$ 4,497</u>	<u>\$ 38,446</u>	<u>(\$ 97,818)</u>
利息收入							2,372
公司一般其他收入							269
利息費用							(9,326)
公司一般支出及損失							(79,994)
繼續營業單位稅前淨損							<u>(\$ 184,497)</u>
部門資產							
部門資產	<u>\$ 4,970,757</u>	<u>\$ 4,486,214</u>	<u>\$ 999,818</u>	<u>\$ 2,524,811</u>	<u>\$ 294,664</u>	<u>(\$ 3,081,082)</u>	\$ 10,195,182
投 資							746,489
遞延所得稅資產							107,439
資產合計							<u>\$ 11,049,110</u>
折舊與攤銷	<u>\$ 38,707</u>	<u>\$ 141,104</u>	<u>\$ 14,577</u>	<u>\$ 12,971</u>	<u>\$ 1,743</u>		<u>\$ 209,102</u>
資本支出金額(固定資產 增加)	<u>\$ 2,258</u>	<u>\$ 21,017</u>	<u>\$ 2,453</u>	<u>\$ 3,001</u>	<u>\$ 516</u>		<u>\$ 29,245</u>

部門損益係指各個部門所賺取之利潤，不包含採用權益法認列之關聯企業及合資損益份額、利息收入、處分不動產、廠房及設備損益、兌換損益、金融商品評價損益、財務成本以及所得稅費用。此衡量金額係提供予主要營運決策者，用以分配資源予部門及評量其績效。

谷泰精密工業股份有限公司及子公司
資金貸與他人

民國 106 年 1 月 1 日至 3 月 31 日

單位：新台幣千元/美金千元/人民幣千元

附表一

編號	貸出資金之公司	貸與對象	往來項目	是否為關係人	為本期最高餘額	期末餘額	實際動支金額	利率區間%	資金貸與性質	業務往來金額	有短期融通資金必要之原因	提列備抵金額	帳簿名稱	帳簿名稱		對價	品類	對價與帳簿金額(註1)	對價與帳簿金額(註1)	總金額	對價與帳簿金額(註1)	對價與帳簿金額(註1)	總金額
														帳簿名稱	金額								
1	谷泰工業(常熟)有限公司	新益塑膠(東莞)有限公司	其他應收款	是	\$ 364,580	\$ 352,560	\$ 352,560	5.31	資金融通	利息收入 4,169	營運資金所需	\$ -	-	\$ -	-	\$ -	-	\$ 1,546,918	\$ 1,546,918	-	\$ 1,546,918	\$ 1,546,918	
1	"	東莞長裕塑膠有限公司	"	"	91,720	88,140	88,140	5.31	"	利息收入 1,137	"	-	-	-	-	-	-	\$ 1,546,918	\$ 1,546,918	-	\$ 1,546,918	\$ 1,546,918	
1	"	常熟華器精密工業有限公司	"	"	106,191	-	-	5.31	"	利息收入 164	"	-	-	-	-	-	-	\$ 1,546,918	\$ 1,546,918	-	\$ 1,546,918	\$ 1,546,918	
2	新勁國際有限公司	Coxon Precise International Limited	"	"	109,708	106,155	106,155	1.50	"	利息收入 408	"	-	-	-	-	-	-	\$ 1,579,075	\$ 1,579,075	-	\$ 1,579,075	\$ 1,579,075	
3	谷泰工業有限公司	威達工業有限公司	"	"	31,245	30,330	30,330	1.50	"	利息收入 117	"	-	-	-	-	-	-	\$ 1,502,381	\$ 1,502,381	-	\$ 1,502,381	\$ 1,502,381	
3	"	平流企業有限公司	"	"	62,690	30,330	30,330	1.50	"	利息收入 186	"	-	-	-	-	-	-	\$ 1,502,381	\$ 1,502,381	-	\$ 1,502,381	\$ 1,502,381	
4	東莞星達五金製品有限公司	新益塑膠(東莞)有限公司	"	"	160,510	154,245	154,245	5.30	"	利息收入 1,956	"	-	-	-	-	-	-	\$ 582,736	\$ 582,736	-	\$ 582,736	\$ 582,736	

註 1：資金貸與他人限額係本公司之被投資公司依金融監督管理委員會證券期貨局於 91 年 12 月 18 日公布之(91)台財證(六)字第 0910161919 號函辦理，各公司資金貸與他人總額不得超過最近期經會計師查核簽證財務報告淨值之 40% 及對單一企業資金貸與金額不得超過最近期經會計師查核簽證財務報告淨值之 30%；惟資金貸與對象為最終母公司谷泰精密工業股份有限公司之聯屬公司者，若因集團資金調度所需，經董事會決議通過者，得不受前述限額之限制，但不得超過最近期經會計師查核簽證財務報告之淨值。

谷崧精密工業股份有限公司及子公司

期末持有有價證券情形

民國 106 年 3 月 31 日

單位：新台幣千元

附表二

持有之公司	有價證券種類及名稱	與有價證券發行人關係	帳列科目	期單	位帳面金額	持股比例%	公允價值	未備	註
谷崧精密工業股份有限公司	股票 佳凌科技股份有限公司	無	備供出售金融資產—流動	721,988	\$ 21,768	0.68	\$ 21,768		
谷崧精密工業股份有限公司	股票 今鼎光電股份有限公司	"	以成本衡量之金融資產—非流動	2,255,193	\$ -	6.37	\$ -	(註)	
成達工業有限公司	CGK International Co., Ltd. 大成谷崧有限公司(香港)	本公司董事長為該公司董事	"	1,800,000	56,345	5.00	-	(註)	
				847,500	\$ 56,345	17.89	-		

註：以成本衡量之金融資產係投資未上市(櫃)股票，經評估價值確已減損，且回復希望甚小，已全數認列減損損失。

谷崧精密工業股份有限公司及子公司
與關係人進、銷貨之金額達新台幣 1 億元或實收資本額 20% 以上

民國 106 年 1 月 1 日至 3 月 31 日

單位：新台幣千元

附表三

進(銷)貨之公司	交易對象	關係	進(銷)貨	交易情形		交易條件與一般交易及價格	授信期	授信期	授信期	應收(付)票據、帳款	備註
				金額	佔總進(銷)貨之比率						
谷崧精密工業股份有限公司	谷崧工業有限公司	母子公司	進貨	\$ 196,846	36	雙方議定	120 天	120 天	應付帳款	17	
"	新勤國際有限公司	"	進貨	330,034	61	雙方議定	120 天	120 天	\$ 151,479 應付帳款 680,246	78	
谷崧工業有限公司	谷崧精密工業股份有限公司	"	銷貨收入	196,846	100	雙方議定	120 天	120 天	應收帳款	95	
"	東莞辰崧塑膠有限公司	"	進貨	192,240	100	雙方議定	120 天	120 天	151,479 應付帳款 148,668	99	
新勤國際有限公司	谷崧精密工業股份有限公司	"	銷貨收入	330,034	98	雙方議定	120 天	120 天	應收帳款	100	
"	東莞新崧塑膠有限公司	"	進貨	318,197	100	雙方議定	120 天	120 天	680,246 應付帳款 253,452	99	
東莞辰崧塑膠有限公司	谷崧工業有限公司	"	銷貨收入	192,240	83	雙方議定	120 天	120 天	應收帳款	67	
東莞新崧塑膠有限公司	新勤國際有限公司	"	銷貨收入	318,197	68	雙方議定	120 天	120 天	146,668 應收帳款 253,452	55	

註：合併個體間之關係人交易業已調整沖銷。

谷崧精密工業股份有限公司及子公司
應收關係人款項達新台幣 1 億元或實收資本額 20% 以上

民國 106 年 1 月 1 日至 3 月 31 日

單位：新台幣仟元／外幣仟元

附表四

帳列應收款項之公司	交易對象	關係	應收關係人款項餘額	週轉率	逾期逾金	應收金額	關係人款項式期	應收後收回金額	項提列備抵呆帳金額
谷崧工業有限公司	谷崧精密工業股份有限公司	母子公司	\$ 151,479	4.94	\$	-	-	\$	-
新勤國際有限公司	谷崧精密工業股份有限公司	母子公司	680,246	2.21	-	-	-	-	-
東莞呈達五金製品有限公司	Coxon Precise International Limited	關聯企業	106,155 (註 1)	-	-	-	-	-	-
東莞辰崧塑膠有限公司	新崧塑膠(東莞)有限公司	關聯企業	160,979 (註 1)	-	-	-	-	-	-
新勤塑膠(東莞)有限公司	谷崧工業有限公司	母子公司	146,668	4.25	-	-	-	-	-
谷崧工業(常熟)有限公司	新勤國際有限公司	母子公司	253,452	5.44	-	-	-	-	-
	新崧塑膠(東莞)有限公司	關聯企業	351,688 (註 1)	-	-	-	-	-	-

註 1：帳列其他應收款。

註 2：合併個體間之關係人交易業已調整沖銷。

谷崧精密工業股份有限公司及子公司
被投資公司名稱、所在地區.....等相關資訊

民國 106 年 1 月 1 日至 3 月 31 日

單位：新台幣千元

附表五

投資公司名稱	被投資公司名稱	所在地區	主要營業項目	原本期	原始投 期	資 金	額 期	末 數	比 率	%	持 帳	面 金	額	有 被 投 資 公 司 本 期 認 列 之 損 益	備 註
谷崧精密工業股份有限公司	泰永企業有限公司	薩摩亞	海外投資及貿易業務	\$ 1,044,773	1,044,773	\$ 1,044,773	17,569,700	100	100		\$ 1,624,420	1,624,420	(\$ 16,229)	(\$ 16,229)	
	新勤國際有限公司	薩摩亞	海外投資及貿易業務	551,004	551,004	551,004	16,932,762	100	100		1,351,290	1,351,290	(143,318)	(143,318)	
	谷崧工業有限公司	薩摩亞	海外投資及貿易業務	1,371,321	1,371,321	1,371,321	42,870,000	100	100		1,340,703	1,340,703	(74,725)	(74,725)	
	成達工業有限公司	薩摩亞	海外投資及貿易業務	1,098,824	1,098,824	1,098,824	35,769,500	100	100		768,698	768,698	(32,550)	(32,550)	
	翔鈺光電科技股份有限公司	薩摩亞	海外投資及貿易業務	1,723,671	1,723,671	1,723,671	43,000,000	100	100		1,748,965	1,748,965	2,312	2,312	
	翔鈺光電科技股份有限公司	臺灣	光學儀器製造、電子零 組件製造	51,000	51,000	51,000	5,100,000	100	100		46,831	46,831	94	94	
	Plenty Link Technology Co., Ltd.	開曼	海外投資及貿易業務	368,107	368,107	177,023	11,700,000	65	65		290,952	290,952	(34,882)	(34,882)	(21,431)
泰永企業有限公司	廣泰實業有限公司	薩摩亞	海外投資及貿易業務	97,290	97,290	97,290	3,000,000	100	100		100,834	100,834	(305)	(305)	
	成宜企業有限公司	薩摩亞	海外投資及貿易業務	1,213,600	1,213,600	1,213,600	40,000,000	100	100		1,444,755	1,444,755	(5,775)	(5,775)	
	Coxon Precise International Limited	維京群島	海外投資及貿易業務	91,020	91,020	91,020	3,000,000	100	100		164,331	164,331	6,283	6,283	
	谷崧醫療器材有限公司	薩摩亞	海外投資及貿易業務	159,600	159,600	159,600	5,000,000	80	80		138,412	138,412	2,255	2,255	1,804
翔鈺光電科技股份有限公司	翔鈺光電科技股份有限公司	薩摩亞	海外投資及貿易業務	18,021	18,021	18,021	601,000	100	100		14,943	14,943	-	-	
	Six Coxon Precision Phils, Inc.	菲律賓	生產和銷售製品模具	121,642	121,642	121,642	4,050,000	45	45		45,571	45,571	(9,748)	(9,748)	(4,387)
谷崧工業有限公司	雙瑩科技股份有限公司	臺灣	光學儀器製造、電子零 組件製造	16,500	16,500	16,500	1,950,000	65	65		13,031	13,031	(5,839)	(5,839)	(3,795)

註：編入合併財務報告之子公司採用權益法認列之關聯企業損益之份額，投資公司帳列之採用權益法之投資與被投資公司之股權淨值已全數沖銷。

谷崧精密工業股份有限公司及子公司
大陸投資資訊

民國 106 年 1 月 1 日至 3 月 31 日

單位：新台幣千元 / 外幣千元

附表六

1. 大陸被投資公司名稱、主要營業項目、實收資本額、投資方式、資金匯出入、持股比例、投資帳面價值及匯回投資損益情形：

大陸被投資公司名稱	主要營業項目	實收資本額	投資方式	本期匯出或收回投資金額	本期期末自台灣匯出累積投資金額	被投資公司本期損益	本公司直接或間接投資之持股比例	本期認列損益	期末帳面金額	投資截至已匯回投資收益	本期末止	備註
名	目	(\$)	式	匯出	金額	金額	(%)	(\$)	金額	金額	金額	備註
上海泰永企業有限公司 (註一)	生產及加工非金屬製品、模具、精密注塑件及光學鏡片	484,400	透過第三地區投資設立公司再投資大陸公司	\$ -	\$ 667,893	\$ -	100	14,729	\$ 608,915	\$ -	-	
上海崧仁企業有限公司 (註一)	生產、加工非金屬製品、精密注塑件及相關之半成品及零件	151,375	"	-	218,175	()	100	162	65,075	-	-	
廣泰塑膠製品(上海)有限公司 (註二)	生產及加工非金屬製品、模具、精密注塑件及光學鏡片	90,825	"	-	141,310	()	100	310	94,204	-	-	
常熟崧精密工業有限公司 (註一及五)	生產、加工及銷售大量光磁磁盤驅動器零件、新到電子元器零件、數字照相機開關及非金屬製品	938,525	"	-	64,270 (註五)	()	100	3,268	797,835	-	-	
常熟崧研尼塑料製品有限公司 (註一及七)	生產、加工及銷售塑料製品	299,850	"	-	-	()	25	293	37,266	-	-	
新崧塑膠(東莞)有限公司 (註四)	生產和銷售非金屬製品、模具、移動通信系統手機元件等	550,844	"	-	320,818	()	100	155,821	899,418	-	-	
谷崧工業(常熟)有限公司 (註三)	生產、加工非金屬製品、模具、精密注塑件及相關之半成品及零件	1,211,000	"	-	1,506,273	()	100	12,545	1,450,561	-	-	
東陽精密機器(昆山)有限公司 (註三)	生產及加工金屬沖壓零件	936,141	"	-	194,278	-	30	22,306	236,738	-	-	
谷崧醫療器材(上海)有限公司 (註三及六)	醫療器材生產	149,770	"	-	23,120	-	80	1,009	117,681	-	-	
東莞呈達五金製品有限公司 (註八)	生產五金、塑膠、電子製品及模具	145,871	"	-	141,448	()	100	12,423	487,882	-	-	
東莞辰崧塑膠有限公司 (註七及九)	生產和銷售金屬、非金屬製品、模具、移動通信系統手機元件等	1,367,130	"	-	471,320	()	100	64,587	1,003,353	-	-	
東莞豐光電科技有限公司 (註十)	光學儀器製造及電子零件製造	465,025	"	191,084	88,511	()	65	22,284	270,936	-	-	

2. 赴大陸地區投資限額：

單位：新台幣千元／美金千元

本期	期末	累計自台灣匯出赴大陸地區投資金額	經濟部投資審議會核准投資金額	實際投資金額	投資審議會規定赴大陸地區投資限額
		\$ 4,028,500	\$ 6,394,783		(註十一)

註一：本公司係透過第三地區泰永企業有限公司分別轉投資上海泰永企業有限公司、上海崧仁企業有限公司、常熟華崧精密工業有限公司及常熟寶研尼塑料製品有限公司。

註二：本公司係透過第三地區泰永企業有限公司轉投資廣泰實業有限公司，再轉投資廣泰塑膠製品（上海）有限公司。

註三：本公司係透過第三地區成宜企業有限公司分別轉投資亨沅企業有限公司 100%股權、Coxon Precise International Limited 100%股權及谷崧醫療器材有限公司 80%股權；亨沅企業有限公司、Coxon Precise International Limited 及谷崧醫療器材有限公司再分別轉投資谷崧工業（常熟）有限公司 100%股權、投資東陽精密機器（昆山）有限公司 30%股權及投資谷崧醫療器材（上海）有限公司 100%股權。

註四：本公司係透過第三地區新勤國際有限公司投資新崧塑膠（東莞）有限公司。

註五：本公司係經由第三地區泰永企業有限公司轉投資常熟華崧精密工業有限公司，投資資金來自轉投資公司上海泰永企業有限公司 95 年股利美金 3,054 仟元，及上海崧仁企業有限公司 95 年股利美金 2,141 仟元，及泰永企業有限公司自有資金美金 23,805 仟元及本公司 99 年投入美金 2,000 仟元，合計美金 31,000 仟元，間接投資大陸地區常熟華崧精密工業有限公司。

註六：谷崧醫療器材有限公司（上海）投資資金來自轉投資公司谷崧醫療器材有限公司自有資金美金 3,700 仟元。

註七：截至 106 年 3 月 31 日止，經核准投資之常熟寶研尼塑料製品有限公司美金 900 仟元及東莞辰崧塑膠有限公司美金 44,000 仟元尚未經投資審議會核備。

註八：本公司係透過第三地區成達工業有限公司投資東莞至達五金製品有限公司。

註九：本公司係透過第三地區 Plenty Link Technology Co., Ltd. 投資東莞雙登光電科技有限公司。

註十：本公司係透過第三地區 Plenty Link Technology Co., Ltd. 投資東莞雙登光電科技有限公司。

註十一：依據 97 年 8 月 29 日新修定「在大陸地區從事投資或技術合作審查原則」規定，因本公司取得經濟部工業局核發符合營運總部營運範圍之證明文件，故無須設置投資限額。

3. 與大陸投資公司直接或間接經由第三地區事業所發生之重大交易事項：附表三

4. 與大陸被投資公司直接或間接經由第三地區事業提供背書、保證或提供擔保品情形：無。

5. 與大陸投資公司直接或間接經由第三地區提供資金融通情形：無。

6. 其他對當期損益或財務狀況有重大影響之交易事項：無。

谷崧精密工業股份有限公司及子公司

母子公司間及各子公司間之業務關係及重要交易往來情形及金額

民國 106 年 1 月 1 日至 3 月 31 日

附表七

單位：新台幣仟元

編號 (註一)	交易人 名稱	交易對象	與交易人之關係 (註二)	交易		往來		情形	
				科目	金額	金額	交易條件 (註三)	佔合併總資產之比率 (註四)	或收率
0	谷崧精密工業股份有限公司	谷崧工業有限公司	1	其他應收款	\$ 283		註	-	
		"	1	應付帳款	151,479		註	2	
		"	1	進貨	196,846		註	16	
		上海泰永企業有限公司	1	應收帳款	32		註	-	
		新勤國際有限公司	1	其他應收款	740		註	-	
		"	1	應付帳款	680,246		註	7	
		"		銷貨收入	4		註	-	
		"	1	進貨	330,034		註	27	
		泰永企業有限公司	1	其他應收款	620		註	-	
		亨沅企業有限公司	1	其他應收款	1,290		註	-	
		"	1	其他應付款	2,720		註	-	
		"	1	製造費用	2,789		註	-	
		谷崧醫療器材有限公司	1	其他應收款	241		註	-	
		成達工業有限公司	1	其他應收款	544		註	-	
		新崧塑膠(東莞)有限公司	1	應收帳款	74		註	-	
		"	1	應付帳款	2,847		註	-	
		"	1	銷貨收入	75		註	-	
		"	1	進貨	4,301		註	-	

(接次頁)

(承前頁)

編號 (註一)	交易人 名稱	交易往來對象	與交易人之關係 (註二)	交易		往來		來情		形或 收率 之 (註四)
				科目	金額	交 易 條 件 (註三)	估 總 資 產 之 (註四)			
0	谷崧精密工業股份有限公司	東莞辰崧塑膠有限公司	1	應付帳款	\$ 256	註	-			
		"	1	進貨	262	註	-			
		Plenty Link Technology Co., Ltd.	1	應收帳款	350	註	-			
1	谷崧工業有限公司	"	1	其他應收款	126	註	-			
		谷崧精密工業股份有限公司	2	應收帳款	151,479	註	2			
		"	2	其他應付款	283	註	-			
		"	2	銷貨收入	196,846	註	16			
		東莞辰崧塑膠有限公司	1	應收帳款	5,059	註	-			
		"	1	其他應收款	18,293	註	-			
		"	1	應付帳款	148,668	註	2			
		"	1	進貨	192,240	註	16			
		成達工業有限公司	3	其他應收款	30,330	註	-			
		"	3	利息收入	117	註	-			
		亨沅企業有限公司	3	其他應收款	30,330	註	-			
		"	3	利息收入	186	註	-			
		Plenty Link Technology Co., Ltd.	3	應收帳款	3,123	註	-			
2	東莞辰崧塑膠有限公司	谷崧精密工業股份有限公司	2	應收帳款	256	註	-			
		"	2	銷貨收入	262	註	-			
		谷崧工業有限公司	2	應收帳款	146,668	註	2			
		"	2	應付帳款	5,059	註	-			
		"	2	應付設備款	18,293	註	-			
		"	2	銷貨收入	192,240	註	16			

(接次頁)

(承前頁)

編號 (註一)	交易人名稱	交易往來對象	與交易人之關係 (註二)	交易		往來		來情	
				科目	金額	交(註三)	易條(註四)	佔合併總資產之比率 (註四)	形或收率
2	東莞辰崧塑膠有限公司	東莞呈達五金有限公司	3	其他應付款	\$ 670	註		-	
		"	3	製造費用	4	註		-	
		谷崧工業(常熱)有限公司	3	其他應付款	87,922	註		1	
		"	3	利息費用	1,137	註		-	
		東莞雙瑩光電科技有限公司	3	其他應收款	354	註		-	
		新崧塑膠(東莞)有限公司	3	應收帳款	593	註		-	
		"	3	其他應收款	337	註		-	
		"	3	應付帳款	14,419	註		-	
		"	3	其他應付款	2,510	註		-	
		"	3	銷貨收入	521	註		-	
		"	3	進貨	5,678	註		-	
		上海泰永企業有限公司	3	應收帳款	599	註		-	
3	新勤國際有限公司	谷崧精密工業股份有限公司	2	應收帳款	680,246	註		7	
		"	2	其他應付款	740	註		-	
		"	2	營業費用	4	註		-	
		"	2	銷貨收入	330,034	註		27	
		新崧塑膠(東莞)有限公司	1	應收帳款	57,190	註		1	
		"	1	應付帳款	253,452	註		3	
		"	1	預收款項	114	註		-	
		"	1	進貨	318,197	註		26	
		Coxon Precise International Limited	3	其他應收款	106,155	註		1	
			3	利息收入	408	註		-	

(接次頁)

(承前頁)

編 號 (註一)	交 易 人 名 稱	交 易 往 來 對 象	與 交 易 人 之 關 係 (註二)	交 易		往		來		形 式
				科 目	金 額	交 易 條 件 (註三)	估 計 總 資 產 之 比 率 (註四)			
4	新崧塑膠(東莞)有限公司	東莞辰崧塑膠有限公司	3	應收帳款	\$ 16,929	註	-			
		"	3	應付帳款	593	註	-			
		"	3	應付設備款	337	註	-			
		"	3	銷貨收入	5,678	註	-			
		"	3	進貨	521	註	-			
	新勤國際有限公司		2	應收帳款	253,452	註	3			
		"	2	預付款項	114	註	-			
		"	2	應付設備款	57,190	註	1			
		"	2	銷貨收入	318,197	註	26			
	東莞呈達五金有限公司		3	應收帳款	264	註	-			
		"	3	其他應收款	3,607	註	-			
		"	3	應付帳款	493	註	-			
		"	3	其他應付款	162,901	註	2			
		"	3	利息費用	1,956	註	-			
	上海泰永企業有限公司		3	應收帳款	415	註	-			
	上海崧仁企業有限公司		3	應收帳款	334	註	-			
	谷崧精密工業股份有限公司		2	應收帳款	2,847	註	-			
		"	2	應付帳款	74	註	-			
		"	2	銷貨收入	4,301	註	-			
		"	2	進貨	75	註	-			
	谷崧工業(常熟)有限公司		3	應收帳款	6,098	註	-			
		"	3	其他應收款	1,356	註	-			
		"	3	其他應付款	351,688	註	4			
		"	3	銷貨收入	4,427	註	-			
		"	3	利息費用	4,169	註	-			

(接次頁)

(承前頁)

編號 (註一)	交易人名稱	交易往來對象	與交易人之關係 (註二)	交易		往來		來情		形或 收率 (註四)
				科目	金額	金額	交易條件 (註三)	佔合併總資產之比率 (註四)		
4	新崧塑膠(東莞)有限公司	東莞雙瑩光電科技有限公司	3	其他應收款	\$ 8,582		註	-		
5	泰永企業有限公司	谷崧精密工業股份有限公司	2	其他應付款	620		註	-		
		亨沅企業有限公司	3	應收帳款	1,019		註	-		
		"	3	其他應付款	1,068		註	-		
		"	3	勞務成本	282		註	-		
		上海泰永企業有限公司	1	其他應付款	91		註	-		
6	上海泰永企業有限公司	"	1	製造費用	29		註	-		
		泰永企業有限公司	2	應收帳款	91		註	-		
		"	2	銷貨收入	29		註	-		
		上海崧仁企業有限公司	3	其他應收款	21,196		註	-		
		"	3	其他應付款	42		註	-		
		"	3	租金收入	1,692		註	-		
		"	3	其他收入	1,991		註	-		
		谷崧精密工業股份有限公司	2	應付設備款	32		註	-		
		谷崧醫療器材(上海)有限公司	3	其他應收款	166		註	-		
		7	上海崧仁企業有限公司	"	3	租金收入	876		註	-
"	3			其他收入	21		註	-		
新崧塑膠(東莞)有限公司	3			應付帳款	415		註	-		
東莞辰崧塑膠有限公司	3			應付帳款	599		註	-		
上海泰永企業有限公司	3			其他應收款	42		註	-		
"	3			其他應付款	21,196		註	-		

(接次頁)

(承前頁)

編號 (註一)	交易人名稱	交易對象	與交易人之關係 (註二)	交易		往來		來 交 (註三)	情形 佔合併總資產之比率 (註四)
				科目	金額	金額	交 (註三)		
7	上海崧仁企業有限公司	上海泰永企業有限公司	3	租金支出	\$ 2,029		註	-	
		"	3	營業費用	1,654		註	-	
		谷崧工業(常熟)有限公司	3	應收帳款	203		註	-	
		谷崧醫療器材(上海)有限公司	3	其他應收款	267		註	-	
		公司	3	其他收入	988		註	-	
		新崧塑膠(東莞)有限公司	3	應付帳款	334		註	-	
8	常熟華崧精密工業有限公司	谷崧工業(常熟)有限公司	3	其他應收款	2,550		註	-	
	公司	"	3	租金收入	7,858		註	1	
		"	3	利息費用	164		註	-	
9	Coxon Precise International Limited	新勤國際有限公司	3	其他應付款	106,155		註	1	
	亨沅企業有限公司	"	3	利息費用	408		註	-	
10		谷崧精密工業股份有限公司	2	應收帳款	2,720		註	-	
		"	2	其他應付款	1,290		註	-	
		"	2	銷貨收入	2,789		註	-	
		谷崧工業有限公司	3	其他應付款	30,330		註	-	
		"	3	利息費用	186		註	-	
		泰永企業有限公司	3	應收帳款	1,068		註	-	
		"	3	其他應付款	1,019		註	-	
		"	3	銷貨收入	282		註	-	
		谷崧工業(常熟)有限公司	1	應收帳款	6,012		註	-	
		"	1	應付帳款	24		註	-	
		"	1	銷貨收入	2,384		註	-	

(接次頁)

(承前頁)

編號 (註一)	交易人 名稱	交易對象	與交易人之關係 (註二)	交易		往來		情形	
				科目	金額	交(易)件 (註三)	佔合併資產 總額之比率 (註四)		
11	谷崧工業(常熟)有限公司	東莞雙瑩光電科技有限公司 上海崧仁企業有限公司 常熟華崧精密工業有限公司	3 3 3 3	其他應收款 其他應付款 其他應付款 租金支出	\$ 139 203 2,550 7,858	註 註 註 註	- - - 1	- - - 1	
		東莞辰崧塑膠有限公司	3	利息收入	164	註	-	1	
		新崧塑膠(東莞)有限公司	3	其他應收款 利息收入	87,922 1,137	註 註	-	4	
		"	3	應付帳款	2,022	註	-	-	
		"	3	其他應付款	4,076	註	-	-	
		"	3	應付設備款	1,356	註	-	-	
		"	3	進貨	4,427	註	-	-	
		"	3	利息收入	4,169	註	-	-	
		亨沅企業有限公司	2	應收帳款	24	註	-	-	
		"	2	應付帳款	6,012	註	-	-	
		"	2	進貨	2,384	註	-	-	
12	谷崧醫療器材有限公司	谷崧精密工業股份有限公司 谷崧醫療器材(上海)有限公司	2 1	其他應付款	241	註	-	-	
		公司	1	應付帳款	16,086	註	-	1	
13	谷崧醫療器材(上海)有限公司	上海泰永企業有限公司	3	進貨	11,370	註	-	-	
		"	3	其他應付款	166	註	-	-	
		"	3	製造費用	379	註	-	-	
		"	3	營業費用	518	註	-	-	

(接次頁)

(承前頁)

編號 (註一)	交易人 名稱	交易往來對象	與交易人之關係 (註二)	交易		往來		來情		形或 收率 之 (註四)
				科目	金額	交額	易條 (註三)	估併總 資產之 (註四)		
13	谷崧醫療器材(上海)有限公司	上海崧仁企業有限公司	3	其他應付款	\$ 267	註	-	-	-	
		"	3	製造費用	879	註	-	-	-	
		"	3	營業費用	109	註	-	-	-	
		谷崧醫療器材有限公司	2	應收帳款	16,086	註	-	-	-	
		"	2	銷貨收入	11,370	註	1	-	-	
14	成達工業有限公司	谷崧精密工業股份有限公司	2	其他應付款	544	註	-	-	-	
		谷崧工業有限公司	3	其他應付款	30,330	註	-	-	-	
		"	3	利息費用	117	註	-	-	-	
		東莞辰崧塑膠有限公司	3	應收帳款	670	註	-	-	-	
15	東莞呈達五金有限公司	"	3	銷貨收入	4	註	-	-	-	
		新崧塑膠(東莞)有限公司	3	應收帳款	2,416	註	-	-	-	
		"	3	其他應收款	160,979	註	2	-	-	
		"	3	應付帳款	73	註	-	-	-	
		"	3	其他應付款	3,799	註	-	-	-	
		"	3	利息收入	1,956	註	-	-	-	
		東莞雙瑩光電科技股份有限公司	3	其他應收款	1,895	註	-	-	-	
16	Plenty Link Technology Co., Ltd.	谷崧精密工業股份有限公司	2	應付帳款	350	註	-	-	-	
		"	2	其他應付款	126	註	-	-	-	
17	東莞雙瑩光電科技有限公司	谷崧工業有限公司	3	應付帳款	3,123	註	-	-	-	
		東莞呈達五金有限公司	3	其他應付款	1,895	註	-	-	-	

(接次頁)

(承前頁)

編號 (註一)	交易人名稱	交易往來對象	與交易人之關係 (註二)	交易		往來		情形	
				科目	金額	交(易)件 (註三)	佔合併總資產之比率 (註四)		
17	東莞雙瑩光電科技有限公司	雙瑩科技股份有限公司	3	應收帳款	\$ 243	註	-		
	公司	"	3	銷貨收入	249	註	-		
		東莞辰崧塑膠有限公司	3	其他應付款	354	註	-		
		新崧塑膠(東莞)有限公司	3	其他應付款	8,582	註	-		
		谷崧工業(常熟)有限公司	3	應付設備款	139	註	-		
18	雙瑩科技股份有限公司	東莞雙瑩光電科技有限公司	3	應付帳款	243	註	-		
		"	3	進貨	249	註	-		

註一：母公司及子公司相互間之業務往來資訊應分別於編號欄註明，編號之填寫方法如下：

1. 母公司填 0。
2. 子公司依公司別由阿拉伯數字 1 開始依序編號。

註二：與交易人之關係有以下三種，標示種類即可：

1. 母公司對子公司。
2. 子公司對母公司。
3. 子公司對子公司。

註三：上項與關係人之銷貨及進貨，其交易條件及收付款政策與一般客戶並無重大差異。

註四：交易往來金額佔合併總營收或總資產比率之計算，若屬資產負債科目者，以期末餘額佔合併總資產之方式計算；若屬損益科目者，以期中累積金額佔合併總營收之方式。