

谷崧精密工業股份有限公司
及子公司

合併財務報告暨會計師核閱報告
民國106及105年第3季

地址：桃園市中壢區中正路1274巷48號

電話：(03)4252153

§ 目 錄 §

項	目 頁	次	財 務 報 告 附 註 編 號
一、封 面	1		
二、目 錄	2		
三、會計師核閱報告	3		
四、合併資產負債表	4		
五、合併綜合損益表	5		
六、合併權益變動表	6		
七、合併現金流量表	7~8		
八、合併財務報表附註			
(一) 公司沿革	9		一
(二) 通過財務報告之日期及程序	9		二
(三) 新發布及修訂準則及解釋之適用	9~18		三
(四) 重大會計政策之彙總說明	18~19		四
(五) 重大會計判斷、估計及假設不確定性之主要來源	19		五
(六) 重要會計項目之說明	19~53		六~三一
(七) 關係人交易	53~54		三二
(八) 質抵押之資產	55		三三
(九) 重大或有負債及未認列之合約承諾	55~57		三四
(十) 重大之災害損失	-		-
(十一) 重大之期後事項	-		-
(十二) 其 他	57~59		三五
(十三) 附註揭露事項			
1. 重大交易事項相關資訊	59~60		三六
2. 轉投資事業相關資訊	59~60		三六
3. 大陸投資資訊	60		三六
(十四) 部門資訊	60~61		三七

會計師核閱報告

谷崧精密工業股份有限公司 公鑒：


谷崧精密工業股份有限公司及子公司民國 106 年及 105 年 9 月 30 日之合併資產負債表，暨民國 106 年及 105 年 7 月 1 日至 9 月 30 日，以及民國 106 年及 105 年 1 月 1 日至 9 月 30 日之合併綜合損益表、民國 106 年及 105 年 1 月 1 日至 9 月 30 日合併權益變動表與合併現金流量表，業經本會計師核閱竣事。上開合併財務報表之編製係管理階層之責任，本會計師之責任則為根據核閱結果出具報告。

除下段所述者外，本會計師係依照審計準則公報第三十六號「財務報表之核閱」規劃並執行核閱工作。由於本會計師僅實施分析、比較與查詢，並未依照一般公認審計準則查核，故無法對上開合併財務報表整體表示查核意見。


如合併財務報表附註十三所述，民國 106 年及 105 年 9 月 30 日合併公司採用權益法之投資餘額中分別計 359,227 仟元及 566,137 仟元及採用權益法認列之關聯企業及合資損益之份額分別計利益 30,884 仟元及損失 157,809 仟元，係依據被投資公司同期間未經會計師核閱之財務報表認列。另合併財務報表附註三六，所揭露與前述被投資公司有關之資訊，亦未經會計師核閱。

依本會計師核閱結果，除上段所述採用權益法之投資及其相關損益，係依據未經會計師核閱之財務報表認列，倘該等財務報表經會計師核閱或查核而有所調整時，對於谷崧精密工業股份有限公司及子公司民國 106 及 105 年第 3 季合併財務報表之可能影響外，並未發現第一段所述合併財務報表在所有重大方面有違反證券發行人財務報告編製準則及經金融監督管理委員會認可並發布生效之國際會計準則第 34 號「期中財務報導」而須作修正之情事。

勤業眾信聯合會計師事務所
會計師 游素環




證券暨期貨管理委員會核准文號
台財證六字第 0920123784 號




會計師 翁博仁



金融監督管理委員會核准文號
金管證審字第 1010028123 號



中 華 民 國 106 年 11 月 13 日



谷崙精密工業股份有限公司

民國 106 年 9 月 30 日 暨 民國 105 年 12 月 31 日 及 9 月 30 日


單位：新台幣千元

代 碼	資	106年9月30日 (總核閱)			105年12月31日 (經查核)			105年6月30日 (總核閱)		
		產	金	額 %	金	額 %	金	額 %		
	流動資產									
1100	現金及約當現金 (附註六及三一)	\$	2,005,427	21	\$	2,921,812	28	\$	2,188,262	20
1125	備供出售金融資產—流動 (附註八及三一)		17,001	-		17,328	-		15,054	-
1150	應收票據 (附註十及三一)		684	-		-	-		9,688	-
1170	應收帳款 (附註十及三一)		1,676,593	18		1,996,004	19		2,066,455	19
1181	應收帳款—關係人 (附註十、三一及三二)		2,896	-		19,739	-		18,160	-
1200	其他應收款 (附註三一)		37,020	1		44,480	-		35,109	1
1210	其他應收款—關係人 (附註三一及三二)		30,929	-		53,116	1		54,141	1
1220	本期所得稅資產		-	-		27	-		3,104	-
130X	存貨 (附註十一)		736,702	8		693,432	7		771,475	7
1410	預付款項 (附註十六及三三)		159,844	2		152,553	1		231,050	2
1476	其他金融資產—流動 (附註十七、三一、三三及三四)		669,726	7		248,433	2		555,068	5
1479	其他流動資產 (附註十七)		5,764	-		6,223	-		6,161	-
11XX	流動資產總計		5,342,586	57		6,153,147	58		5,953,727	55
	非流動資產									
1543	以成本衡量之金融資產—非流動 (附註九及三一)		56,345	1		56,345	1		56,345	1
1550	採用權益法之投資 (附註十三)		359,227	4		336,185	3		566,137	5
1600	不動產、廠房及設備 (附註十四及三三)		3,156,078	34		3,513,518	33		3,667,781	34
1780	無形資產 (附註十五)		43,707	-		50,744	-		54,472	-
1840	遞延所得稅資產 (附註四)		219,339	2		164,503	2		132,856	1
1915	預付設備款 (附註三四)		141,841	1		271,506	3		338,984	3
1985	長期預付租金 (附註十六及三三)		50,628	1		53,125	-		56,191	1
1990	其他非流動資產—其他 (附註十及十七)		7,123	-		6,880	-		8,899	-
15XX	非流動資產總計		4,034,288	43		4,452,806	42		4,881,665	45
1XXX	資 產 總 計		\$ 9,376,874	100		\$ 10,605,953	100		\$ 10,835,392	100
	負債及權益									
	流動負債									
2100	短期借款 (附註十八及三一)	\$	-	-	\$	-	-	\$	282,240	3
2120	透過損益按公允價值衡量之金融負債—流動 (附註七、十九及三一)		4,172	-		33,760	-		24,000	-
2150	應付票據 (附註二十及三一)		2,601	-		650	-		300	-
2170	應付帳款 (附註二十及三一)		908,674	10		918,163	9		907,971	8
2213	應付設備款 (附註三一)		54,914	-		46,890	-		90,299	1
2219	其他應付款—其他 (附註二一、三一及三四)		655,790	7		790,897	8		739,638	7
2220	其他應付款—關係人 (附註二一、三一及三二)		227	-		1,588	-		12,546	-
2230	本期所得稅負債 (附註三一)		38,344	-		13,408	-		1,606	-
2250	負債準備—流動 (附註二二)		15,577	-		19,533	-		19,295	-
2322	一年內到期長期借款及應付公司債 (附註十八、十九、三一及三三)		180,740	2		4,167	-		41,667	1
2310	預收款項 (附註三二)		57,917	1		53,754	1		71,868	1
2399	其他流動負債 (附註二一及三二)		4,740	-		39,212	-		12,576	-
21XX	流動負債總計		1,923,696	20		1,922,022	18		2,204,006	21
	非流動負債									
2530	應付公司債 (附註七、十九及三一)		-	-		745,238	7		741,416	7
2540	長期借款 (附註十八、三一及三三)		1,819,444	20		1,495,833	14		1,300,000	12
2570	遞延所得稅負債 (附註四)		174,810	2		294,010	3		316,034	3
2640	淨確定福利負債—非流動 (附註四及二二)		32,612	-		32,710	-		24,451	-
2670	其他非流動負債—其他 (附註二一)		4,139	-		33,695	1		22,181	-
25XX	非流動負債總計		2,031,005	22		2,601,486	25		2,404,082	22
2XXX	負債總計		3,954,701	42		4,523,508	43		4,608,088	43
	歸屬於本公司業主之權益 (附註二四、二六及二八)									
	股本									
3110	普通股		1,216,622	13		1,251,512	12		1,251,512	11
3200	資本公積		2,749,231	29		3,017,023	28		3,017,023	28
	保留盈餘									
3310	法定盈餘公積		671,798	7		671,798	6		671,798	6
3320	特別盈餘公積		28,722	1		-	-		-	-
3350	未分配盈餘		773,698	8		1,102,247	11		1,123,423	11
3300	保留盈餘總計		1,474,218	16		1,774,045	17		1,795,221	17
3400	其他權益		(198,979)	(2)		(28,722)	-		(3,731)	-
3500	庫藏股票		-	-		(81,084)	(1)		-	-
31XX	本公司業主權益總計		5,241,092	56		5,932,774	56		6,060,025	56
36XX	非控制權益		181,081	2		149,671	1		167,279	1
3XXX	權益總計		5,422,173	58		6,082,445	57		6,227,304	57
	負債與權益總計		\$ 9,376,874	100		\$ 10,605,953	100		\$ 10,835,392	100

後附之附註係本合併財務報告之一部分。

(請參閱勤業眾信聯合會計師事務所民國106年11月13日核閱報告)

董事長：張文桐



經理人：張文桐



會計主管：許嘉宏



民國 106 年及 105 年 7 月 1 日至 9 月 30 日及 105 年 1 月 1 日至 9 月 30 日

(僅經核閱，未經一般公認會計師查核)


單位：新台幣仟元，惟每股
(虧損) 盈餘為元

代 碼		106年7月1日至9月30日		105年7月1日至9月30日		106年1月1日至9月30日		105年1月1日至9月30日	
		金 額	%	金 額	%	金 額	%	金 額	%
	營業收入 (附註三二)								
4110	銷貨收入	\$ 1,559,432	103	\$ 1,770,772	101	\$ 4,311,584	102	\$ 4,595,607	102
4170	銷貨退回	(24,850)	(2)	(16,173)	(1)	(61,395)	(1)	(62,693)	(1)
4190	銷貨折讓	(15,692)	(1)	(4,266)	-	(37,137)	(1)	(33,979)	(1)
4000	營業收入合計	1,518,890	100	1,750,333	100	4,213,052	100	4,498,935	100
5000	營業成本 (附註十一、二五及三二)	(1,359,223)	(90)	(1,572,788)	(90)	(3,989,457)	(95)	(4,182,391)	(93)
5900	營業毛利	159,667	10	177,545	10	223,595	5	316,544	7
	營業費用 (附註二五)								
6100	推銷費用	(34,907)	(2)	(37,572)	(2)	(145,165)	(3)	(161,483)	(4)
6200	管理費用	(118,033)	(8)	(139,526)	(8)	(449,453)	(11)	(380,838)	(8)
6300	研究發展費用	(6,080)	-	(25,035)	(2)	(22,588)	(1)	(34,486)	(1)
6000	營業費用合計	(159,020)	(10)	(202,133)	(12)	(617,206)	(15)	(576,807)	(13)
6510	其他收益及費損 (附註二五及三二)	10,276	1	8,145	1	23,345	1	27,520	1
6900	營業淨利 (損)	10,923	1	(16,443)	(1)	(370,266)	(9)	(232,743)	(5)
	營業外收入及支出 (附註九、十三、十九、 二五、二九、三二及三五)								
7010	其他收入	1,166	-	50	-	6,889	-	5,084	-
7020	其他利益及損失	(8,291)	(1)	(7,231)	(1)	(43,364)	(1)	43,562	1
7050	財務成本	(7,748)	(1)	(7,183)	-	(28,211)	(1)	(24,364)	(1)
7060	採用權益法認列之關聯企業及合資損 益之份額	10,383	1	(38,602)	(2)	30,884	1	(157,809)	(3)
7000	營業外收入及支出合計	(4,490)	(1)	(52,966)	(3)	(33,802)	(1)	(133,527)	(3)
7900	繼續營業單位稅前淨利 (損)	6,433	-	(69,409)	(4)	(404,068)	(10)	(366,270)	(8)
7950	所得稅 (費用) 利益 (附註四及二六)	(1,941)	-	2,562	-	87,968	2	57,287	1
8200	本期淨利 (損)	4,492	-	(66,847)	(4)	(316,100)	(8)	(308,983)	(7)
	其他綜合損益 (附註二四及二六)								
8360	後續可能重分類至損益之項目								
8361	國外營運機構財務報表換算之兌 換差額	86,492	6	(280,820)	(16)	(208,814)	(5)	(633,271)	(14)
8362	備供出售金融資產未實現評價損 益	(6,226)	-	2,672	-	849	-	3,574	-
8399	與可能重分類至損益之項目相關 之所得稅	(14,233)	(1)	47,297	3	35,089	1	106,633	3
8300	本期其他綜合損益稅後淨額	66,033	5	(230,851)	(13)	(172,876)	(4)	(523,064)	(11)
8500	本期綜合損益總額	\$ 70,525	5	(\$ 297,698)	(17)	(\$ 488,976)	(12)	(\$ 832,047)	(18)
	淨利 (損) 歸屬於：								
8610	本公司業主	\$ 10,022	1	(\$ 58,187)	(3)	(\$ 286,708)	(7)	(\$ 302,171)	(7)
8620	非控制權益	(5,530)	(1)	(8,660)	(1)	(29,392)	(1)	(6,812)	-
8600		\$ 4,492	-	(\$ 66,847)	(4)	(\$ 316,100)	(8)	(\$ 308,983)	(7)
	綜合損益總額歸屬於：								
8710	本公司業主	\$ 73,500	5	(\$ 284,268)	(16)	(\$ 456,965)	(11)	(\$ 819,199)	(18)
8720	非控制權益	(2,975)	-	(13,430)	(1)	(32,011)	(1)	(12,848)	-
8700		\$ 70,525	5	(\$ 297,698)	(17)	(\$ 488,976)	(12)	(\$ 832,047)	(18)
	每股盈餘 (虧損) (附註二七)								
	來自繼續營業單位								
9710	基 本	\$ 0.08		(\$ 0.46)		(\$ 2.35)		(\$ 2.41)	
9810	稀 釋	\$ 0.08		(\$ 0.46)		(\$ 2.35)		(\$ 2.41)	

後附之附註係本合併財務報告之一部分。

(請參閱勤業眾信聯合會計師事務所民國 106 年 11 月 13 日核閱報告)

董事長：張文祠



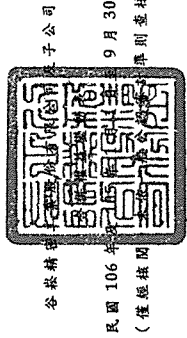
經理人：張文祠



會計主管：許嘉宏



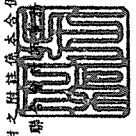
單位：新台幣千元



代碼	本公司之權益										
	股本	資本公積	法定盈餘公積	留	特別盈餘公積	未分配盈餘	其他權益	未實現損益	出售商品	其他	總計
A1	125,151	\$ 2,940,462	\$ 605,355	\$ 2,017,672	\$ 506,214	\$ 7,083	\$ 35,290	\$ 7,328,298	\$ 7,363,588		
B1	-	-	66,443	-	-	-	-	-	-	-	-
B5	-	-	-	66,443	-	-	-	-	-	-	-
C7	-	76,561	-	-	-	-	-	-	-	-	-
D1	-	-	-	-	-	-	-	-	-	-	-
D3	-	-	-	-	-	-	-	-	-	-	-
D5	-	-	-	-	-	-	-	-	-	-	-
O1	-	-	-	-	-	-	-	-	-	-	-
Z1	125,151	\$ 3,017,023	\$ 671,798	\$ 1,123,423	\$ 14,388	\$ 10,657	\$ 167,272	\$ 6,060,025	\$ 6,227,304		
A1	125,151	\$ 3,017,023	\$ 671,798	\$ 1,102,247	\$ 41,653	\$ 12,931	\$ 149,671	\$ 5,932,774	\$ 6,082,445		
B3	-	-	-	28,722	-	-	-	-	-	-	-
C15	-	(182,493)	-	-	-	-	-	-	-	-	-
C17	-	(12,790)	-	-	-	-	-	-	-	-	-
D1	-	-	-	-	-	-	-	-	-	-	-
D3	-	-	-	-	-	-	-	-	-	-	-
D5	-	-	-	-	-	-	-	-	-	-	-
L1	-	-	-	-	-	-	-	-	-	-	-
L3	(3,489)	(64,564)	-	(13,119)	-	-	-	-	-	-	-
M7	-	(7,945)	-	-	-	-	-	-	-	-	-
O1	-	-	-	-	-	-	-	-	-	-	-
Z1	121,662	\$ 2,749,231	\$ 671,798	\$ 28,722	\$ 773,698	\$ 13,780	\$ 181,081	\$ 5,241,092	\$ 5,422,173		



後附之附註係本公司財務報告之一部分。
(請參閱勤業眾信聯合會計師事務所民國 106 年 11 月 13 日核閱報告)



經理人：孫文桐
會計主管：許嘉宏



董事長：張文桐

谷崧精密工業股份有限公司及子公司

合併現金流量表

民國 106 年及 105 年 1 月 1 日至 9 月 30 日

(僅經核閱，未依一般公認審計準則查核)

單位：新台幣仟元

代 碼		106年1月1日 至9月30日	105年1月1日 至9月30日
	營業活動之現金流量		
A10000	本期稅前損失	(\$ 404,068)	(\$ 366,270)
A20010	收益費損項目：		
A20100	折舊費用	540,589	560,753
A20200	攤銷費用	13,346	13,673
A20300	呆帳費用	23,625	18,238
A20400	透過損益按公允價值衡量金融資 產及負債之淨損失	5,395	12,160
A20900	利息費用	28,211	24,364
A21200	利息收入	(6,889)	(5,084)
A22300	採用權益法認列之關聯企業及合 資損失之份額	(30,884)	157,809
A22500	處分及報廢不動產、廠房及設備 利益	(2,989)	(2,583)
A23100	處分投資利益	(17,542)	-
A23700	不動產、廠房及設備減損迴轉利 益	-	(17)
A23800	存貨跌價及呆滯回升利益	(2,329)	(38,757)
A24100	未實現外幣兌換損失	311	3,840
A30000	營業資產及負債淨變動數		
A31130	應收票據	(684)	(5,941)
A31150	應收帳款	313,355	140,292
A31180	其他應收款	29,647	(7,678)
A31200	存 貨	(37,641)	(127,254)
A31230	預付款項	(5,841)	32,086
A31240	其他流動資產	459	7,419
A32130	應付票據	1,951	(1,001)
A32150	應付帳款	(10,356)	99,857
A32180	其他應付款項	(137,375)	(104,892)
A32200	負債準備	(3,956)	8,025
A32230	其他流動負債	(30,309)	35,814
A32240	淨確定福利負債	(98)	(70)
A33000	營運產生之現金	265,928	454,783
A33100	收取之利息	6,889	5,084

(接次頁)

(承前頁)

代 碼		106年1月1日 至9月30日	105年1月1日 至9月30日
A33300	支付之利息	(\$ 19,090)	(\$ 17,742)
A33500	支付之所得稅	(28,202)	(149,261)
AAAA	營業活動之淨現金流入	<u>225,525</u>	<u>292,864</u>
	投資活動之現金流量		
B00300	取得備供出售金融資產	(1,644)	-
B00400	處分備供金融資產價款	19,159	-
B01300	處分以成本衡量之金融資產價款	1,203	-
B01800	取得採用權益法之投資	-	(177,023)
B02200	取得子公司之淨現金流入	-	144,837
B02700	取得不動產、廠房及設備	(208,517)	(150,811)
B02800	處分不動產、廠房及設備	56,886	109,816
B03700	存出保證金增加	(243)	(2,935)
B04500	購置無形資產	(8,015)	(5,620)
B06500	其他金融資產增加	(421,293)	(303,621)
B07100	預付設備款增加	(109,053)	(301,410)
BBBB	投資活動之淨現金流出	<u>(671,517)</u>	<u>(686,767)</u>
	籌資活動之現金流量		
C00100	短期借款增加	-	249,415
C01300	贖回公司債	(701,041)	-
C01600	舉借長期借款	500,000	950,000
C01700	償還長期借款	(100,000)	(658,333)
C03000	存入保證金增加	(987)	(209)
C04500	支付本公司業主股利	(182,493)	(525,635)
C04900	購買庫藏股票	(31,489)	-
C05800	非控制權益變動	55,476	-
CCCC	籌資活動之淨現金流(出)入	<u>(460,534)</u>	<u>15,238</u>
DDDD	匯率變動對現金及約當現金之影響	(9,859)	(106,989)
EEEE	現金及約當現金淨減少	(916,385)	(485,654)
E00100	期初現金及約當現金餘額	<u>2,921,812</u>	<u>2,673,916</u>
E00200	期末現金及約當現金餘額	<u>\$ 2,005,427</u>	<u>\$ 2,188,262</u>

後附之附註係本合併財務報告之一部分。

(請參閱勤業眾信聯合會計師事務所民國 106 年 11 月 13 日核閱報告)

董事長：張文桐



經理人：張文桐



會計主管：許嘉宏



谷崧精密工業股份有限公司及子公司

合併財務報表附註

民國 106 年及 105 年 1 月 1 日至 9 月 30 日

(僅經核閱，未依一般公認審計準則查核)

(除另註明外，金額以新台幣仟元為單位)

一、公司沿革

谷崧精密工業股份有限公司(以下簡稱「本公司」)創立於 78 年 6 月，主要從事各種模具、金屬零件之製造加工及買賣，各種塑膠成型製品及其零件之製造加工及買賣，各種電子、電機及其零件之開發製造加工及買賣，有關前各項成品及其原料進出口業務，前各項有關業務之經營及轉投資。本公司於 97 年 1 月經財團法人中華民國證券櫃檯買賣中心核准，於該中心之興櫃股票櫃檯買賣，並業經主管機關核准於 98 年 10 月 28 日起於臺灣證券交易所掛牌買賣。

本合併財務報告係以本公司之功能性貨幣新台幣表達。

二、通過財務報告之日期及程序

本合併財務報告於 106 年 11 月 13 日經董事會通過發布。

三、新發布及修訂準則及解釋之適用

- (一) 首次適用修正後之證券發行人財務報告編製準則及經金融監督管理委員會(以下稱「金管會」)認可並發布生效之國際財務報導準則(IFRS)、國際會計準則(IAS)、解釋(IFRIC)及解釋公告(SIC)(以下稱「IFRSs」)

除下列說明外，適用修正後之證券發行人財務報告編製準則及金管會認可並發布生效之 IFRSs 將不致造成合併公司會計政策之重大變動：

1. IAS 36 之修正「非金融資產可回收金額之揭露」

IAS 36 之修正係釐清合併公司僅須於認列或迴轉資產或現金產生單位減損損失當期揭露其可回收金額。此外，已認列／迴轉減損之不動產、廠房及設備之可回收金額若以公允價值減處分成本衡量，合併公司將揭露公允價值層級，對屬第 2/3 等

級公允價值衡量，並將額外揭露衡量公允價值之評價技術及每一關鍵假設。若以現值法衡量公允價值減處分成本，須增加揭露所採用之折現率。前述修正於 106 年追溯適用。

2. 2010-2012 週期之年度改善

2010-2012 週期之年度改善修正 IFRS 2「股份基礎給付」、IFRS 3「企業合併」及 IFRS 8「營運部門」等若干準則。

IFRS 2 之修正改變既得條件及市價條件定義，並增列績效條件及服務條件定義。該修正釐清績效條件所訂之績效目標得按合併公司或同一集團內另一個體之營運（非市價條件）或權益工具之市價（市價條件）設定。該績效目標之設定得與合併公司整體或部分（例如某一部門）績效有關，而達成績效目標之期間則不得長於服務期間。此外，該修正並釐清股價指數目標因同時反映合併公司本身與集團外其他企業之績效，故非屬績效條件。由於股份基礎給付協議之條件屬市價條件、非市價條件或非既得條件將有不同之會計處理，前述修正係影響 106 年以後給與之股份基礎給付協議。

IFRS 3 之修正係釐清企業合併之或有對價，無論是否為 IAS 39 或 IFRS 9 之適用範圍，應以公允價值衡量，公允價值變動係認列於損益。前述修正適用於收購日於 106 年以後之企業合併交易。

IFRS 8 之修正係釐清若合併公司將具有相似經濟特性之營運部門彙總揭露，應於合併財務報告揭露管理階層於運用彙總基準時所作之判斷。此外，該修正亦釐清合併公司僅於部門資產定期提供予主要營運決策者時，始應揭露應報導部門資產總額至企業資產總額之調節資訊。

106 年追溯適用 IFRS 13 之修正時，折現之影響不重大之無設定利率短期應收款及應付款係按原始發票金額衡量。

IAS 24「關係人揭露」之修正係釐清，為合併公司提供主要管理階層服務之管理個體係屬合併公司之關係人，應揭露管

理個體提供主要管理階層服務而致報導個體發生之已支付或應支付金額，惟無須揭露該等薪酬之組成類別。

3. 2011-2013 週期之年度改善

2011-2013 週期之年度改善修正 IFRS 3、IFRS 13 及 IAS 40「投資性不動產」等若干準則。

IFRS 13 之修正係釐清包含於 IAS 39 或 IFRS 9 適用範圍內並依其規定處理之所有合約，即使該合約不符合 IAS 32「金融工具：表達」對金融資產或金融負債之定義，亦可適用以淨額基礎衡量金融資產及金融負債群組公允價值之例外規定（即「組合例外」）。

4. IAS 16 及 IAS 38 之修正「可接受之折舊及攤銷方法之闡釋」

企業應採用適當之折舊及攤銷方法以反映其消耗該不動產、廠房及設備與無形資產未來經濟效益之預期型態。

IAS 16「不動產、廠房及設備」之修正規定，收入並非衡量不動產、廠房及設備折舊費用之適當基礎，且該修正並未提供得以收入為基礎提列折舊費用之例外規定。

IAS 38「無形資產」之修正則規定，除下列有限情況外，收入並非衡量無形資產攤銷費用之適當基礎：

- (1) 無形資產係以收入之衡量表示（例如，合約預先設定當收入達特定門檻後無權再使用該無形資產），或
- (2) 能證明收入與無形資產經濟效益之耗用高度相關。

5. 證券發行人財務報告編製準則之修正

該修正除配合金管會認可並發布生效之 IFRSs 新增若干會計項目及非金融資產減損揭露規定外，另配合國內實施 IFRSs 情形，強調若干認列與衡量規定，並新增關係人交易及商譽等揭露。

該修正規定，其他公司或機構與合併公司之董事長或總經理為同一人，或具有配偶或二親等以內關係者，除能證明不具控制或重大影響者外，係屬實質關係人。此外，該修正規定應揭露與合併公司進行交易之關係人名稱及關係，若單一關係人

交易金額或餘額達合併公司各該項交易總額或餘額 10% 以上者，應按關係人名稱單獨列示。

此外，若被收購公司於合併後之實際營運情形與收購時之預期效益有重大差異者，該修正規定應附註揭露。

(二) 107 年適用之證券發行人財務報告編製準則及金管會認可之 IFRSs

<u>新發布 / 修正 / 修訂準則及解釋</u>	<u>IASB 發布之生效日(註1)</u>
「2014-2016 週期之年度改善」	註 2
IFRS 2 之修正「股份基礎給付交易之分類與衡量」	2018 年 1 月 1 日
IFRS 4 之修正「於 IFRS 4『保險合約』下 IFRS 9『金融工具』之適用」	2018 年 1 月 1 日
IFRS 9「金融工具」	2018 年 1 月 1 日
IFRS 9 及 IFRS 7 之修正「強制生效日及過渡揭露」	2018 年 1 月 1 日
IFRS 15「客戶合約之收入」	2018 年 1 月 1 日
IFRS 15 之修正「IFRS 15 之闡釋」	2018 年 1 月 1 日
IAS 7 之修正「揭露倡議」	2017 年 1 月 1 日
IAS 12 之修正「未實現損失之遞延所得稅資產之認列」	2017 年 1 月 1 日
IAS 40 之修正「投資性不動產之轉換」	2018 年 1 月 1 日
IFRIC 22「外幣交易與預收付對價」	2018 年 1 月 1 日

註 1：除另註明外，上述新發布 / 修正 / 修訂準則或解釋係於各該日期以後開始之年度期間生效。

註 2：IFRS 12 之修正係追溯適用於 2017 年 1 月 1 日以後開始之年度期間；IAS 28 之修正係追溯適用於 2018 年 1 月 1 日以後開始之年度期間。

1. 2014-2016 週期之年度改善

2014-2016 週期之年度改善修正 IFRS 12「對其他個體之權益之揭露」及 IAS 28「投資關聯企業及合資」等準則。

IFRS 12 之修正係釐清，除對於分類為待出售或包含於待出售處分群組中之對子公司、合資或關聯企業之權益，無須揭露該子公司、合資或關聯企業之彙總性財務資訊外，其餘均應依 IFRS 12 之規定揭露。前述修正將追溯適用。

2. IFRS 9「金融工具」及相關修正

金融資產之認列、衡量與減損

就金融資產方面，所有原屬於 IAS 39「金融工具：認列與衡量」範圍內之金融資產後續衡量係以攤銷後成本衡量或以公允價值衡量。IFRS 9 對金融資產之分類規定如下。

合併公司投資之債務工具，若其合約現金流量完全為支付本金及流通在外本金金額之利息，分類及衡量如下：

- (1) 以收取合約現金流量為目的之經營模式而持有該金融資產，則該金融資產係以攤銷後成本衡量。此類金融資產後續係按有效利率認列利息收入於損益，並持續評估減損，減損損益認列於損益。
- (2) 藉由收取合約現金流量與出售金融資產而達成目的之經營模式而持有該金融資產，則該金融資產係以透過其他綜合損益按公允價值衡量。此類金融資產後續係按有效利率認列利息收入於損益，並持續評估減損，減損損益與兌換損益亦認列於損益，其他公允價值變動則認列於其他綜合損益。於該金融資產除列或重分類時，原先累積於其他綜合損益之公允價值變動應重分類至損益。

合併公司投資非屬前述條件之金融資產，係以公允價值衡量，公允價值變動認列於損益。惟合併公司得選擇於原始認列時，將非持有供交易之權益投資指定為透過其他綜合損益按公允價值衡量。此類金融資產除股利收益認列於損益外，其他相關利益及損失係認列於其他綜合損益，後續無須評估減損，累積於其他綜合損益之公允價值變動亦不重分類至損益。

合併公司暫以 106 年 9 月 30 日持有之金融資產與當日所存在之事實及情況，初步評估下列金融資產之分類與衡量將因適用 IFRS 9 而改變：

- (1) 分類為備供出售金融資產之上市（櫃）及興櫃股票與未上市（櫃）股票投資，依 IFRS 9 分類為透過損益按公允價值衡量，公允價值變動認列於損益。分類為備供出售金融資

產之上市（櫃）及興櫃股票與未上市（櫃）股票投資，依 IFRS 9 選擇指定為透過其他綜合損益按公允價值衡量，公允價值變動係累計於其他權益，於投資處分時不再重分類至損益，而將直接轉入保留盈餘。

另外，以成本衡量之未上市（櫃）股票投資依 IFRS 9 應改按公允價值衡量。

(2) 分類為備供出售金融資產之基金受益憑證，因其現金流量並非完全為支付本金及流通在外本金金額之利息，且非屬權益工具，依 IFRS 9 將分類為透過損益按公允價值衡量。

IFRS 9 採用「預期信用損失模式」認列金融資產之減損。以攤銷後成本衡量之金融資產、強制透過其他綜合損益按公允價值衡量之金融資產、應收租賃款、IFRS 15「客戶合約之收入」產生之合約資產或放款承諾及財務保證合約，應認列備抵損失。若金融資產之信用風險自原始認列後並未顯著增加，則備抵損失係按未來 12 個月之預期信用損失衡量。若金融資產之信用風險自原始認列後已顯著增加且非低信用風險，則備抵損失係按剩餘存續期間之預期信用損失衡量。但未包括重大財務組成部分之應收帳款必須按存續期間之預期信用損失衡量備抵損失。

此外，原始認列時已有信用減損之金融資產，合併公司考量原始認列時之預期信用損失以計算信用調整後之有效利率，後續備抵損失則按後續預期信用損失累積變動數衡量。

合併公司初步評估對於應收帳款將適用簡化作法，以存續期間預期信用損失衡量備抵損失。合併公司評估債務工具投資與財務保證合約之信用風險自原始認列後是否顯著增加，以決定將採 12 個月或存續期間預期信用損失衡量備抵損失。合併公司預期適用 IFRS 9 預期信用損失模式將使金融資產之信用損失更早認列。

合併公司選擇於適用 IFRS 9 金融資產之認列、衡量與減損規定時不重編 106 年度比較資訊，並將揭露適用 IFRS 9 之分類

變動及調節資訊。此外，合併公司將揭露 107 年若仍繼續適用現行會計處理，其與適用 IFRS 9 之差異說明。

3. IFRS 15「客戶合約之收入」及相關修正

IFRS 15 係規範來自客戶合約之收入認列原則，該準則將取代 IAS 18「收入」、IAS 11「建造合約」及相關解釋。

合併公司於適用 IFRS 15 時，係以下列步驟認列收入：

- (1) 辨認客戶合約；
- (2) 辨認合約中之履約義務；
- (3) 決定交易價格；
- (4) 將交易價格分攤至合約中之履約義務；及
- (5) 於滿足履約義務時認列收入。

IFRS 15 及相關修正生效時，合併公司得選擇追溯適用至比較期間或將首次適用之累積影響數認列於首次適用日。

4. IAS 12 之修正「未實現損失之遞延所得稅資產之認列」

IAS 12 之修正主要係釐清，不論合併公司預期透過出售或透過收取合約現金流量回收以公允價值衡量之債務工具投資，且不論該資產是否發生未實現損失，暫時性差異應按該資產公允價值及課稅基礎之差額決定。

此外，除非稅法限制可減除暫時性差異所能減除之收益類型而應就同類型可減除暫時性差異評估是否認列遞延所得稅資產，否則應就所有可減除暫時性差異一併評估。於評估是否認列遞延所得稅資產時，若有足夠證據顯示合併公司很有可能以高於帳面金額回收資產，則估計未來課稅所得所考慮之資產回收金額不限於其帳面金額，且未來課稅所得之估計應排除因可減除暫時性差異迴轉所產生之影響。

於評估遞延所得稅資產時，合併公司原係以帳面金額作為資產回收金額以估計未來課稅所得，107 年將追溯適用上述修正。

5. IFRIC 22 「外幣交易與預收付對價」

IAS 21 規定外幣交易之原始認列，應以外幣金額依交易日功能性貨幣與外幣間之即期匯率換算為功能性貨幣記錄。IFRIC 22 進一步說明若企業於原始認列非貨幣性資產或負債前已預付或預收對價，應以原始認列預收付對價之日作為交易日。若企業分次預收付對價，應分別決定每次預收付對價之交易日。

除上述影響外，截至本合併財務報告通過發布日止，合併公司仍持續評估其他準則、解釋之修正對財務狀況與財務績效之影響，相關影響待評估完成時予以揭露。

(三) IASB 已發布但尚未經金管會認可並發布生效之 IFRSs

<u>新發布 / 修正 / 修訂準則及解釋</u>	<u>IASB 發布之生效日(註1)</u>
IFRS 9 之修正「具負補償之提前還款特性」	2019 年 1 月 1 日
IFRS 10 及 IAS 28 之修正「投資者與其關聯企業或合資間之資產出售或投入」	未定
IFRS 16「租賃」	2019 年 1 月 1 日
IFRS 17「保險合約」	2021 年 1 月 1 日
IAS 28 之修正「對關聯企業及合資之長期權益」	2019 年 1 月 1 日
IFRIC 23「所得稅之不確定性之處理」	2019 年 1 月 1 日

註 1：除另註明外，上述新發布 / 修正 / 修訂準則或解釋係於各該日期以後開始之年度期間生效。

1. IFRS 10 及 IAS 28 之修正「投資者與其關聯企業或合資間之資產出售或投入」

該修正規定，若合併公司出售或投入資產予關聯企業（或合資），或合併公司喪失對子公司之控制，但保留對該子公司之重大影響（或聯合控制），若前述資產或前子公司符合 IFRS 3「業務」之定義時，合併公司係全數認列該等交易產生之損益。

此外，若合併公司出售或投入資產予關聯企業（或合資），或合併公司在與關聯企業（或合資）之交易中喪失對子公司之控制，但保留對該子公司之重大影響（或聯合控制），若前述資產或前子公司不符合 IFRS 3「業務」之定義時，合併公司僅在與投資者對該等關聯企業（或合資）無關之權益範圍內認列該

交易所產生之損益，亦即，屬合併公司對該損益之份額者應予以銷除。

2. IFRS 16「租賃」

IFRS 16 係規範租賃之會計處理，該準則將取代 IAS 17「租賃」及相關解釋。

於適用 IFRS 16 時，若合併公司為承租人，除低價值標的資產租賃及短期租賃得選擇採用類似 IAS 17 之營業租賃處理外，其他租賃皆應於合併資產負債表上認列使用權資產及租賃負債。合併綜合損益表應分別表達使用權資產之折舊費用及租賃負債按有效利息法所產生之利息費用。在合併現金流量表中，償付租賃負債之本金金額表達為籌資活動，支付利息部分則列為營業活動。

對於合併公司為出租人之會計處理預計無重大影響。

IFRS 16 生效時，合併公司得選擇追溯適用至比較期間或將首次適用之累積影響數認列於首次適用日。

3. IFRIC 23「所得稅之不確定性之處理」

IFRIC 23 釐清當所得稅處理存在不確定性時，合併公司須假設稅務主管機關將可取具所有相關資料進行審查，若判斷其申報之所得稅處理很有可能被稅務主管機關接受，合併公司對於課稅所得、課稅基礎、未使用課稅損失、未使用課稅抵減及稅率之決定必須與申報所得稅時所採用之所得稅處理一致。若稅務主管機關並非很有可能接受申報之所得稅處理，合併公司須採最可能金額或預期值（應採兩者中較能預測不確定性最終結果之方法）評估。若事實及情況改變，合併公司須重評估其判斷與估計。

合併公司得在不使用後見之明之前提下追溯適用 IFRIC 23 並重編比較期間資訊，或將首次適用之累積影響數認列於首次適用日。

4. IAS 28 之修正「對關聯企業及合資之長期權益」

該修正規定釐清對於非採用權益法處理之對關聯企業或合資之其他金融工具投資，包括 IAS 28 第 38 段所述實質上構成對關聯企業或合資淨投資一部分之長期權益之金融工具，係適用 IFRS 9 之規定處理。

前述修正規定生效時，合併公司應追溯適用，但得選擇將追溯適用之累積影響數認列於首次適用日，或在不使用後見之明之前提下重編比較期間資訊。

5. IFRS 9 之修正「具有負補償之提前還款特性」

IFRS 9 規定若合約條款允許發行人（即債務人）提前清償債務工具或允許持有人（即債權人）於到期前將債務工具賣回予發行人，且提前還款金額幾乎代表尚未支付之本金及流通在外本金金額之利息以及提前終止合約之合理補償，則其合約現金流量完全為支付本金及流通在外本金金額之利息。該修正進一步說明，前述合理補償可能是由合約任一方支付或收取，意即提出提前還款要求之一方亦可能收取合理補償。

除上述影響外，截至本合併財務報告通過發布日止，合併公司仍持續評估其他準則、解釋之修正對財務狀況與財務績效之影響，相關影響待評估完成時予以揭露。

四、重大會計政策之彙總說明

(一) 遵循聲明

本合併財務報告係依照證券發行人財務報告編製準則及經金管會認可並發布生效之 IAS 34「期中財務報導」編製。本合併財務報告並未包含整份年度財務報告所規定之所有 IFRSs 揭露資訊。

(二) 編製基礎

除按公允價值衡量之金融工具及按確定福利義務現值減除計畫公允價值認列之淨確定福利負債外，本合併財務報告係依歷史成本基礎編製。

公允價值衡量依照相關輸入值之可觀察程度及重要性分為第 1 等級至第 3 等級：

1. 第 1 等級輸入值：係指於衡量日可取得之相同資產或負債於活絡市場之報價（未經調整）。
2. 第 2 等級輸入值：係指除第 1 等級之報價外，資產或負債直接（亦即價格）或間接（亦即由價格推導而得）之可觀察輸入值。
3. 第 3 等級輸入值：係指資產或負債之不可觀察之輸入值。

(三) 合併基礎

子公司明細、持股比率及營業項目，參閱附註十二及附表五及六。

(四) 其他重大會計政策

除下列說明外，請參閱 105 年度合併財務報告之重大會計政策彙總說明。

1. 確定福利退職後福利

期中期間之退休金成本係採用前一年度結束日依精算決定之退休金成本率，以年初至當期末為基礎計算，並針對本期之重大市場波動，及重大計畫修正、清償或其他重大一次性事項加以調整。

2. 所得稅

所得稅費用係當期所得稅及遞延所得稅之總和。期中期間之所得稅係以年度為基礎進行評估，以預期年度總盈餘所適用之稅率，就期中稅前利益予以計算。

五、重大會計判斷、估計及假設不確定性之主要來源

請參閱 105 年度合併財務報告之重大會計判斷、估計及假設不確定性主要來源說明。

六、現金及約當現金

	106年9月30日	105年12月31日	105年9月30日
庫存現金及週轉金	\$ 2,002	\$ 2,443	\$ 2,345
銀行支票及活期存款	1,972,425	2,831,600	2,095,506
約當現金（原始到期日在 3 個月以內）			
銀行定期存款	31,000	31,000	31,000
銀行承兌匯票	-	56,769	59,411
	<u>\$ 2,005,427</u>	<u>\$ 2,921,812</u>	<u>\$ 2,188,262</u>

七、透過損益按公允價值衡量之金融工具

	<u>106年9月30日</u>	<u>105年12月31日</u>	<u>105年9月30日</u>
持有供交易之金融負債— <u>流動</u>			
衍生工具—轉換選擇權	\$ 4,172	\$ 33,760	\$ 24,000

發行可轉換公司債之轉換選擇權衍生工具，參閱附註十九。

八、備供出售金融資產—流動

	<u>106年9月30日</u>	<u>105年12月31日</u>	<u>105年9月30日</u>
國內投資			
上市（櫃）股票	\$ 17,001	\$ 17,328	\$ 15,054

九、以成本衡量之金融資產—非流動

	<u>106年9月30日</u>	<u>105年12月31日</u>	<u>105年9月30日</u>
國外未上市（櫃）普通股	\$ 56,345	\$ 56,345	\$ 56,345

合併公司所持有之上述未上市（櫃）股票投資，於資產負債表日係按成本減除減損損失衡量，因其公允價值合理估計數之區間重大且無法合理評估各種估計之機率，致合併公司管理階層認為其公允價值無法可靠衡量。

合併公司於106年1月1日至9月30日出售帳面金額0仟元之以成本衡量之金融資產，並認列處分利益1,203仟元，帳列其他利益及損失項下。

十、應收票據及應收帳款

	<u>106年9月30日</u>	<u>105年12月31日</u>	<u>105年9月30日</u>
<u>應收票據</u>			
因營業而發生	\$ 684	\$ -	\$ 9
非因營業而發生	-	-	9,679
減：備抵呆帳	-	-	-
	<u>\$ 684</u>	<u>\$ -</u>	<u>\$ 9,688</u>
<u>應收帳款</u>			
應收帳款—非關係人	\$ 1,697,889	\$ 2,012,125	\$ 2,091,649
應收帳款—關係人	2,896	19,739	18,160
減：備抵呆帳	(21,296)	(16,121)	(25,194)
	<u>\$ 1,679,489</u>	<u>\$ 2,015,743</u>	<u>\$ 2,084,615</u>

合併公司對商品銷售之平均授信期間為 90~120 天，對應收帳款不予計息。由於歷史經驗顯示逾期超過 181 天之應收帳款收回可能性較低，合併公司對於帳齡超過 181 天之應收帳款認列 100%備抵呆帳，對於帳齡在 181 天以內之應收帳款，其備抵呆帳之評估基礎係參酌歷史經驗及應收帳款收回可能性估計。

對於已逾期之應收帳款，合併公司管理階層評估無減損之客觀證據且其信用品質並未重大改變，未來仍可回收其金額。惟仍依帳齡區間考量一般授信風險提列備抵呆帳。

已減損應收帳款之帳齡分析如下（以逾期天數為準）：

	106年9月30日	105年12月31日	105年9月30日
未逾期	\$ 1,563,395	\$ 1,865,562	\$ 1,940,894
逾期 1 天~30 天	90,296	84,769	98,137
逾期 31 天~60 天	18,230	52,953	23,068
逾期 61 天~90 天	11,319	16,788	21,198
逾期 91 天~180 天	680	7,284	21,325
逾期 181 天以上	16,865	4,508	5,187
合計	<u>\$ 1,700,785</u>	<u>\$ 2,031,864</u>	<u>\$ 2,109,809</u>

應收票據之備抵呆帳變動資訊如下：

	個別評估 減損損失	群組評估 減損損失	合計
105 年 1 月 1 日餘額	\$ -	\$ 37	\$ 37
減：本期迴轉減損損失/ 呆帳費用	-	(37)	(37)
105 年 9 月 30 日餘額	<u>\$ -</u>	<u>\$ -</u>	<u>\$ -</u>
106 年 1 月 1 日餘額	\$ -	\$ -	\$ -
減：本期迴轉減損損失/ 呆帳費用	-	-	-
106 年 9 月 30 日餘額	<u>\$ -</u>	<u>\$ -</u>	<u>\$ -</u>

應收帳款之備抵呆帳變動資訊如下：

	個 別 評 估 減 損 損 失	群 組 評 估 減 損 損 失	合 計
105年1月1日餘額	\$ -	\$ 7,508	\$ 7,508
加：本期提列減損損失／ 呆帳費用	-	18,002	18,002
外幣換算差額	-	(316)	(316)
105年9月30日餘額	<u>\$ -</u>	<u>\$ 25,194</u>	<u>\$ 25,194</u>
106年1月1日餘額	\$ -	\$ 16,121	\$ 16,121
加：本期提列減損損失／ 呆帳費用	-	5,345	5,345
外幣換算差額	-	(170)	(170)
106年9月30日餘額	<u>\$ -</u>	<u>\$ 21,296</u>	<u>\$ 21,296</u>

催收款（帳列其他非流動資產－其他項下）之備抵呆帳變動資訊如下：

	個 別 評 估 減 損 損 失	群 組 評 估 減 損 損 失	合 計
105年1月1日餘額	\$ -	\$ 3,943	\$ 3,943
加：本期提列減損損失／ 呆帳費用	-	273	273
外幣換算差額	-	(331)	(331)
105年9月30日餘額	<u>\$ -</u>	<u>\$ 3,885</u>	<u>\$ 3,885</u>
106年1月1日餘額	\$ -	\$ 3,332	\$ 3,332
加：本期提列減損損失／ 呆帳費用	-	18,280	18,280
外幣換算差額	-	(64)	(64)
106年9月30日餘額	<u>\$ -</u>	<u>\$ 21,548</u>	<u>\$ 21,548</u>

十一、存 貨

	106年9月30日	105年12月31日	105年9月30日
原 料	\$ 171,682	\$ 159,744	\$ 153,931
物 料	23,616	14,112	29,828
在製品（含模具）	338,541	246,071	305,057
半 成 品	30,194	77,858	106,112
製 成 品	172,669	195,647	176,547
	<u>\$ 736,702</u>	<u>\$ 693,432</u>	<u>\$ 771,475</u>

106年及105年7月1日至9月30日與存貨相關之銷貨成本分別為1,359,223仟元及1,572,788仟元，銷貨成本分別包括存貨跌價及呆滯損失2,842仟元及存貨跌價及呆滯回升利益58,768仟元。106年及105年1月1日至9月30日與存貨相關之銷貨成本分別為3,989,457仟元及4,182,391仟元，銷貨成本包括存貨跌價及呆滯回升利益分別為2,329仟元及38,757仟元。

106年9月30日暨105年12月31日及9月30日，備抵存貨跌價損失分別為174,442仟元、180,071仟元及148,911仟元。

十二、子公司

(一) 列入合併財務報告之子公司

本合併財務報告編製主體如下：

投資公司名稱	子 公 司 名 稱	業 務 性 質	所 持 股 權 百 分 比		
			106年 9月30日	105年 12月31日	105年 9月30日
本公司	谷崧工業有限公司(以下簡稱 谷崧工業公司(Samoa))	海外投資及貿易業務	100	100	100
谷崧工業公司 (Samoa)	東莞辰崧塑膠有限公司(以下 簡稱東莞辰崧公司)	生產和銷售金屬及非金屬製 品、模具、移動通信系統手 機元件等	100	100	100
本公司	新勤國際有限公司(以下簡稱 新勤國際公司(Samoa))	海外投資及貿易業務	100	100	100
新勤國際公司 (Samoa)	新崧塑膠(東莞)有限公司(以 下簡稱東莞新崧公司)	生產和銷售非金屬製品模 具、移動通信系統手機元件 等	100	100	100
本公司	泰永企業有限公司(以下簡稱 泰永企業公司(Samoa))	海外投資及貿易業務	100	100	100
泰永企業公司 (Samoa)	上海泰永企業有限公司(以下 簡稱上海泰永公司)	生產及加工非金屬製品模 具、精密注塑件及光學鏡片	100	100	100
泰永企業公司 (Samoa)	上海崧仁企業有限公司(以下 簡稱上海崧仁公司)	生產及加工非金屬製品模 具、精密注塑件及相關之半 成品及零配件	100	100	100
泰永企業公司 (Samoa)	廣泰實業有限公司(以下簡稱 廣泰實業公司(Samoa))	海外投資及貿易業務	100	100	100
廣泰實業公司 (Samoa)	廣泰塑膠製品(上海)有限公 司(以下簡稱上海廣泰公 司)	生產及加工非金屬製品模 具、精密注塑件及光學鏡片	100	100	100
泰永企業公司 (Samoa)	常熟華崧精密工業有限公司 (以下簡稱常熟華崧公司)	生產、加工及銷售大容量光磁 盤驅動部件、數字照相機關 鍵件、新型電子元器件及非 金屬製品模具	100	100	100
本公司	成宜企業有限公司(以下簡稱 成宜企業公司(Samoa))	海外投資及貿易業務	100	100	100
成宜企業公司 (Samoa)	Coxon Precise International Limited(以下簡稱Coxon BVI)	海外投資及貿易業務	100	100	100
成宜企業公司 (Samoa)	亨沅企業有限公司(以下簡稱 亨沅企業公司(Samoa))	海外投資及貿易業務	100	100	100
亨沅企業公司 (Samoa)	谷崧工業(常熟)有限公司(以 下簡稱常熟谷崧公司)	生產及加工非金屬製品模 具、精密注塑件及光學鏡片	100	100	100

(接次頁)

(承前頁)

投資公司名稱	子 公 司 名 稱	業 務 性 質	所 持 股 權 百 分 比		
			106年 9月30日	105年 12月31日	105年 9月30日
成宜企業公司 (Samoa)	谷崧醫療器材有限公司(以下 簡稱谷崧醫療器材公司 (Samoa))	海外投資及貿易業務	80	80	80
谷崧醫療器材公 司(Samoa)	谷崧醫療器材(上海)有限公 司(以下簡稱上海谷崧醫療 器材公司)	生產、研發及加工醫療器材用 的材料及其零部件	100	100	100
本公司	成達工業有限公司(以下簡稱 成達工業公司(Samoa))	海外投資及貿易業務	100	100	100
成達工業有限公 司(Samoa)	東莞呈達五金製品有限公司 (以下簡稱東莞呈達公司)	生產五金、塑膠、電子製品及 模具	100	100	100
本公司	翔鈦光電科技股份有限公司 (以下簡稱翔鈦光電公司)	光學儀器製造及電子零組件 製造	100	100	100
翔鈦光電公司	翔鈦光電科技有限公司(以下 簡稱翔鈦光電公司 (Samoa))	海外投資及貿易業務	100	100	100
本公司	Plenty Link Technology Co., Ltd.(以下簡稱 Plenty Link 公司)	海外投資及貿易業務	65	55	55
Plenty Link 公司	東莞雙瑩光電科技有限公司 (以下簡稱東莞雙瑩公司)	光學儀器製造及電子零組件 製造	100	100	100
Plenty Link 公司	雙瑩科技股份有限公司(以下 簡稱台灣雙瑩公司)	光學儀器製造及電子零組件 製造	100	100	-

(二) 未列入合併財務報告之子公司：無。

十三、採用權益法之投資

投資關聯企業

	106年9月30日	105年12月31日	105年9月30日
具重大性之關聯企業			
東陽精密機器(昆山) 有限公司	\$ 298,951	\$ 243,468	\$ 266,476
個別不重大關聯企業			
常熟寶研尼塑料製品 有限公司	34,774	39,711	40,626
Siix Coxon Precision Phils., Inc.	25,502	53,006	59,303
歌崧光學科技有限公 司	-	-	199,732
	<u>\$ 359,227</u>	<u>\$ 336,185</u>	<u>\$ 566,137</u>

公司名稱	所持股權及表決權比例		
	106年9月30日	105年12月31日	105年9月30日
東陽精密機器(昆山)有限公司	30%	30%	30%
常熟寶研尼塑料製品有限公司	25%	25%	25%
Siix Coxon Precision Phils., Inc.	45%	45%	45%
歌崧光學科技有限公司	-	-	25%

上述關聯企業之業務性質、主要營業場所及公司註冊之國家資訊，參閱附表五「被投資公司資訊、所在地區…等相關資訊」及附表六「大陸投資資訊」。

106年及105年1月1日至9月30日採用權益法之投資及合併公司對其所享有之損益及其他綜合損益份額，係依據該被投資公司未經會計師核閱之財務報告計算。

十四、不動產、廠房及設備

	土	地	房屋及建築	機器設備	運輸設備	辦公設備	租賃改良	其他設備	在建工程	合	計
105年											
成本											
105年1月1日餘額	\$ 79,244	\$ 1,977,247	\$ 4,666,295	\$ 56,661	\$ 73,071	\$ 587,035	\$ 553,808	\$ 10,725		\$ 8,004,086	
增添	-	-	109,042	3,926	1,404	13,079	13,536	13,539		154,526	
處分	-	-	(238,524)	(6,108)	(1,046)	-	(3,434)	-		(249,112)	
重分類	-	-	94,307	1,787	1,500	710	13,094	(11,829)		99,569	
淨兌換差額	-	(129,327)	(291,894)	(2,203)	(3,046)	(32,624)	(36,619)	(843)		(496,606)	
105年9月30日餘額	\$ 79,244	\$ 1,847,920	\$ 4,339,226	\$ 54,063	\$ 71,883	\$ 568,150	\$ 540,385	\$ 11,592		\$ 7,512,463	
累計折舊及減損											
105年1月1日餘額	\$ 18,812	\$ 709,123	\$ 2,355,716	\$ 38,987	\$ 63,379	\$ 281,187	\$ 205,183	\$ -		\$ 3,672,387	
處分	-	-	(134,600)	(5,287)	(1,038)	-	(971)	-		(141,896)	
折舊費用	-	65,846	389,237	5,856	2,990	21,877	76,947	-		560,753	
淨兌換差額	-	(46,937)	(163,102)	(1,897)	(2,610)	(17,334)	(14,682)	-		(246,562)	
105年9月30日餘額	\$ 18,812	\$ 728,032	\$ 2,447,251	\$ 35,659	\$ 62,721	\$ 285,730	\$ 266,477	\$ -		\$ 3,844,682	
105年9月30日淨額	\$ 60,432	\$ 1,119,888	\$ 1,891,975	\$ 18,404	\$ 9,162	\$ 282,420	\$ 273,908	\$ 11,592		\$ 3,667,781	
106年											
成本											
106年1月1日餘額	\$ 79,244	\$ 1,835,801	\$ 4,312,892	\$ 54,310	\$ 71,457	\$ 580,695	\$ 536,900	\$ 13,094		\$ 7,484,393	
增添	-	-	122,100	463	4,237	13,289	29,894	17,989		187,972	
處分	-	-	(176,907)	(1,200)	(267)	-	(1,318)	-		(179,692)	
重分類	-	-	209,837	-	(1,434)	18,422	25,859	(13,966)		238,718	
淨兌換差額	-	(39,629)	(106,606)	(76)	(1,219)	(24,051)	(9,712)	(189)		(181,330)	
106年9月30日餘額	\$ 79,244	\$ 1,796,172	\$ 4,361,316	\$ 53,649	\$ 72,774	\$ 588,355	\$ 581,623	\$ 16,928		\$ 7,550,061	
累計折舊及減損											
106年1月1日餘額	\$ 18,812	\$ 745,236	\$ 2,526,120	\$ 36,430	\$ 62,897	\$ 294,086	\$ 287,294	\$ -		\$ 3,970,875	
處分	-	-	(122,698)	(432)	(1,689)	-	(976)	-		(125,795)	
折舊費用	-	60,281	376,466	3,018	2,506	22,628	75,690	-		540,589	
淨兌換差額	-	(15,906)	(39,995)	(449)	(1,065)	(9,891)	(4,370)	-		(8,314)	
106年9月30日餘額	\$ 18,812	\$ 789,611	\$ 2,819,883	\$ 38,567	\$ 62,649	\$ 306,823	\$ 357,638	\$ -		\$ 4,393,983	
105年12月31日及106年1月1日淨額	\$ 60,432	\$ 1,090,565	\$ 1,786,722	\$ 17,880	\$ 8,560	\$ 286,609	\$ 249,606	\$ 13,094		\$ 3,513,518	
106年9月30日淨額	\$ 60,432	\$ 1,006,561	\$ 1,541,433	\$ 15,082	\$ 10,125	\$ 281,532	\$ 223,985	\$ 16,928		\$ 3,156,078	

於106年1月1日至9月30日上列不動產、廠房及設備經管理階層評估並無減損跡象。

折舊費用係以直線基礎按下列耐用年數計提：

房屋及建築物	
廠房主建物	10至50年
機動電力設備	5至20年
工程系統	5至20年
機器設備	1至10年
運輸設備	1至10年
辦公設備	1至8年
租賃改良	2至20年
其他設備	2至20年

設定質押作為借款擔保之不動產、廠房及設備金額，參閱附註三三。

十五、無形資產

	電腦軟體成本	其他無形資產	合 計
<u>成 本</u>			
105年1月1日餘額	\$ 148,440	\$ 33,608	\$ 182,048
取 得	5,620	-	5,620
淨兌換差額	(7,702)	(1,500)	(9,202)
105年9月30日餘額	<u>\$ 146,358</u>	<u>\$ 32,108</u>	<u>\$ 178,466</u>
<u>累計攤銷</u>			
105年1月1日餘額	\$ 83,360	\$ 33,608	\$ 116,968
攤銷費用	13,673	-	13,673
淨兌換差額	(5,147)	(1,500)	(6,647)
105年9月30日餘額	<u>\$ 91,886</u>	<u>\$ 32,108</u>	<u>\$ 123,994</u>
105年9月30日淨額	<u>\$ 54,472</u>	<u>\$ -</u>	<u>\$ 54,472</u>
<u>成 本</u>			
106年1月1日餘額	\$ 134,254	\$ -	\$ 134,254
取 得	8,015	-	8,015
淨兌換差額	(4,022)	-	(4,022)
106年9月30日餘額	<u>\$ 138,247</u>	<u>\$ -</u>	<u>\$ 138,247</u>

(接次頁)

(承前頁)

	電腦軟體成本	其他無形資產	合 計
<u>累計攤銷</u>			
106年1月1日餘額	\$ 83,510	\$ -	\$ 83,510
攤銷費用	13,346	-	13,346
淨兌換差額	(2,316)	-	(2,316)
106年9月30日餘額	<u>\$ 94,540</u>	<u>\$ -</u>	<u>\$ 94,540</u>
105年12月31日及106年1月1日淨額	<u>\$ 50,744</u>	<u>\$ -</u>	<u>\$ 50,744</u>
106年9月30日淨額	<u>\$ 43,707</u>	<u>\$ -</u>	<u>\$ 43,707</u>

上述有限耐用年限無形資產係以直線基礎按下列耐用年數計提攤銷費用：

電腦軟體	1至10年
其他無形資產	5年

十六、長期預付租金

	106年9月30日	105年12月31日	105年9月30日
<u>土地使用權</u>			
流動(帳列預付款項)	\$ 1,963	\$ 2,002	\$ -
非流動	<u>50,628</u>	<u>53,125</u>	<u>56,191</u>
	<u>\$ 52,591</u>	<u>\$ 55,127</u>	<u>\$ 56,191</u>

長期預付租金係為取得中國大陸土地使用權所支付之長期租賃款。

合併公司之中國大陸土地使用權設定質押作為借款擔保，參閱附註三三。

十七、其他資產

	106年9月30日	105年12月31日	105年9月30日
<u>流 動</u>			
其他金融資產—流動			
原始到期日超過3個月之銀行定期存款	\$ 207,451	\$ 6,973	\$ 335,775
保本理財商品	382,986	158,066	136,189

(接次頁)

(承前頁)

	106年9月30日	105年12月31日	105年9月30日
受質押之銀行存款	<u>\$ 79,289</u>	<u>\$ 83,394</u>	<u>\$ 83,104</u>
	<u>\$ 669,726</u>	<u>\$ 248,433</u>	<u>\$ 555,068</u>
其他流動資產	<u>\$ 5,764</u>	<u>\$ 6,223</u>	<u>\$ 6,161</u>
<u>非流動</u>			
其他非流動資產			
存出保證金	\$ 7,123	\$ 6,880	\$ 8,899
催收款	21,548	3,332	3,885
減：備抵呆帳	(<u>21,548</u>)	(<u>3,332</u>)	(<u>3,885</u>)
	<u>\$ 7,123</u>	<u>\$ 6,880</u>	<u>\$ 8,899</u>

十八、借 款

(一) 短期借款

<u>無擔保借款</u>	106年9月30日	105年12月31日	105年9月30日
銀行借款	<u>\$ -</u>	<u>\$ -</u>	<u>\$ 282,240</u>

銀行週轉性借款之利率於 105 年 9 月 30 日為 1.00%。

(二) 長期借款

	106年9月30日	105年12月31日	105年9月30日
<u>擔保借款</u> (附註三三)			
銀行借款			
華南商業銀行			
借款額度 800,000 仟元，利率 105 年 9 月 30 日為 1.37%。借款期間自 103 年 11 月 26 日至 106 年 11 月 11 日，本金到期一次清償，按月結息，已提列清償。	\$ -	\$ -	\$ 53,000

(接次頁)

(承前頁)

	<u>106年9月30日</u>	<u>105年12月31日</u>	<u>105年9月30日</u>
華南商業銀行			
借款額度 800,000 仟元，利率 106 年 9 月 30 日及 105 年 12 月 31 日皆為 1.35%。借款期間自 105 年 11 月 7 日至 107 年 11 月 6 日，本金到期清償，按月結息。	\$ 53,000	\$ 53,000	\$ -
<u>無擔保借款</u>			
<u>銀行借款</u>			
華南商業銀行			
借款額度 800,000 仟元，利率 105 年 9 月 30 日為 1.37%。借款期間自 103 年 11 月 26 日至 106 年 11 月 11 日，本金到期一次清償，按月結息，已提前清償。	-	-	247,000
華南商業銀行			
借款額度 800,000 仟元，利率 106 年 9 月 30 日及 105 年 12 月 31 日皆為 1.35%。借款期間自 105 年 11 月 7 日至 107 年 11 月 6 日，本金到期一次清償，按月結息。	247,000	247,000	-

(接次頁)

(承前頁)

	<u>106年9月30日</u>	<u>105年12月31日</u>	<u>105年9月30日</u>
華南商業銀行			
借款額度 800,000 仟元，利率 105 年 12 月 31 日及 105 年 6 月 30 日皆為 1.37%。借款期間自 105 年 4 月 7 日至 107 年 4 月 6 日，本金到期一次清償，利息按期繳付，已提前清償。	\$ -	\$ 100,000	\$ 100,000
華南商業銀行			
借款額度 800,000 仟元，利率 105 年 12 月 31 日及 105 年 6 月 30 日皆為 1.35%。借款期間自 105 年 7 月 25 日至 107 年 7 月 25 日，本金到期一次清償，利息按期繳付。	-	100,000	100,000
華南商業銀行			
借款額度 800,000 仟元，利率 105 年 12 月 31 日及 105 年 6 月 30 日皆為 1.35%。借款期間自 105 年 8 月 16 日至 107 年 8 月 15 日，本金到期一次清償，利息按期繳付。	-	100,000	100,000

(接次頁)

(承前頁)

	<u>106年9月30日</u>	<u>105年12月31日</u>	<u>105年9月30日</u>
華南商業銀行			
借款額度 800,000 仟元，利率 106 年 9 月 30 日為 1.35%。借款期間自 106 年 4 月 5 日至 108 年 4 月 5 日，本金到期一次清償，利息按期繳付。	\$ 100,000	\$ -	\$ -
華南商業銀行			
借款額度 800,000 仟元，利率 106 年 9 月 30 日為 1.35%。借款期間自 106 年 7 月 24 日至 108 年 7 月 25 日，本金到期一次清償，利息按期繳付。	100,000	-	-
借款額度 800,000 仟元，利率 106 年 9 月 30 日為 1.35%。借款期間自 106 年 8 月 15 日至 108 年 8 月 15 日，本金到期一次清償，利息按期繳付。	100,000	-	-
中國信託商業銀行			
借款額度 700,000 仟元，利率 105 年 9 月 30 日為 1.36%。借款期間自 104 年 7 月 21 日至 106 年 7 月 21 日，本金按季攤還，還本寬限期 1 年，按月結息，已提前清償。	-	-	550,000

(接次頁)

(承前頁)

	<u>106年9月30日</u>	<u>105年12月31日</u>	<u>105年9月30日</u>
中國信託商業銀行			
借款額度 700,000 仟元，利率 106 年 9 月 30 日及 105 年 12 月 31 日皆為 1.31%。借款期間自 105 年 10 月 20 日至 107 年 10 月 20 日，本金到期一次清償，按月結息。	\$ 550,000	\$ 550,000	\$ -
中國信託商業銀行			
借款額度 700,000 仟元，利率 106 年 9 月 30 日為 1.56%。借款期間自 106 年 4 月 10 日至 108 年 4 月 10 日，本金按季攤還，還本寬限期 1 年，按月結息。	150,000	-	-
上海商業儲蓄銀行			
借款額度 300,000 仟元，利率 106 年 9 月 30 日、105 年 12 月 31 日及 105 年 9 月 30 日皆為 1.37%。借款期間自 105 年 7 月 25 日至 108 年 7 月 15 日，寬限期 2 年，每月攤還本息。	100,000	100,000	100,000

(接次頁)

(承前頁)

	<u>106年9月30日</u>	<u>105年12月31日</u>	<u>105年9月30日</u>
上海商業儲蓄銀行			
借款額度 300,000 仟元，利率 106 年 9 月 30 日及 105 年 12 月 31 日皆為 1.37%。借款期間自 105 年 10 月 17 日至 108 年 10 月 15 日，寬限期 2 年，每月攤還本息。	\$ 150,000	\$ 150,000	\$ -
上海商業儲蓄銀行			
借款額度 300,000 仟元，利率 106 年 9 月 30 日、105 年 12 月 31 日及 105 年 9 月 30 日皆為 1.37%。借款期間自 104 年 12 月 2 日至 107 年 11 月 15 日，寬限期 1 年，每月攤還本息。	50,000	50,000	50,000
合作金庫商業銀行			
借款額度 350,000 仟元，利率 105 年 9 月 30 日為 1.50%，借款期間自 103 年 7 月 21 日至 106 年 7 月 21 日，自 105 年 7 月 21 日起，每月平均攤還，利息按期繳付，已提前清償。	-	-	41,667

(接次頁)

(承前頁)

	<u>106年9月30日</u>	<u>105年12月31日</u>	<u>105年9月30日</u>
合作金庫商業銀行			
借款額度 350,000 仟元，利率 106 年 9 月 30 日及 105 年 12 月 31 日皆為 1.50%，借款期間自 105 年 12 月 8 日至 108 年 12 月 8 日，105 年 12 月 8 日至 107 年 12 月 8 日按月付息，107 年 12 月 8 日至 108 年 12 月 8 日本金分 12 期攤還，每月平均攤還本金，利息按期繳付。	\$ 50,000	\$ 50,000	\$ -
合作金庫商業銀行			
借款額度 350,000 仟元，利率 106 年 9 月 30 日為 1.50%，借款期間自 106 年 5 月 12 日至 108 年 12 月 8 日，106 年 5 月 12 日至 107 年 12 月 8 日止按月付息，107 年 12 月 8 日至 108 年 12 月 8 日止本金分 12 期攤還，每月平均攤還本金，利息按期繳付。	150,000	-	-

(接次頁)

(承前頁)

	106年9月30日	105年12月31日	105年9月30日
玉山銀行			
借款額度 300,000 仟元，利率 106 年 9 月 30 日為 1.65%，借款期間自 106 年 5 月 12 日至 109 年 5 月 12 日。本金按季攤還，還本寬限期 1 年，按月結息。	\$ 100,000	\$ -	\$ -
小計	1,900,000	1,500,000	1,341,667
減：1 年內到期長期負債	(80,556)	(4,167)	(41,667)
	<u>\$ 1,819,444</u>	<u>\$ 1,495,833</u>	<u>\$ 1,300,000</u>

十九、應付公司債

	106年9月30日	105年12月31日	105年9月30日
國內無擔保可轉換公司債	\$ 105,900	\$ 800,000	\$ 800,000
減：無擔保可轉換公司債折價	(5,716)	(54,762)	(58,584)
減：列為 1 年內到期部分	(100,184)	-	-
	<u>\$ -</u>	<u>\$ 745,238</u>	<u>\$ 741,416</u>

國內第二次無擔保可轉換公司債

- (一) 本轉換公司債發行時轉換價格為每股 71 元，轉換期間為 104 年 7 月 30 日至 109 年 6 月 29 日，惟遇有本公司已發行普通股股份發行變動等情形時，轉換價格可依據發行辦法所列之公式調整，截至 106 年 9 月 30 日轉換價格為 56.72 元。
- (二) 債券持有人得於公司債發行滿 2 年當日及滿 3 年當日之前 30 日內要求本公司以債券面額加計利息補償金（滿兩年為債券面額之 101%、滿 3 年為債券面額之 101.51%）贖回。
- (三) 本轉換公司債於自發行日起滿 1 個月之翌日起至發行期間屆滿前 40 日止，本公司普通股股票之收盤價格若連續 30 個營業日超過當時本轉換公司債轉換價格達 30% 以上時，本公司得於其後 30 個營業日內；或於前述期間，本轉換公司債流通在外餘額低於原發行總額 10%

時，本公司得於其後任何時間，以掛號發給債權人，且函請櫃買中心公告，並於該期間屆滿時，按債券面額以現金贖回其全部債券。

可轉換公司債包括主契約債務工具及轉換選擇權衍生工具。主契約部分原始認列之有效年利率為 2.058%；轉換選擇權衍生工具係透過損益按公允價值衡量。主契約債務工具及轉換選擇權衍生工具於 106 年及 105 年 1 月 1 日至 9 月 30 日之變動如下：

	金	額
104 年 6 月 29 日發行價款 (減除交易成本 5,000 仟元)	\$795,000	
權益組成部分	(63,520)	
衍生工具組成部分—贖賣回權	(8,960)	
發行日負債組成部分 (減除分攤至負債之交易成本 5,000 仟元)	722,520	
以有效利率 2.058% 計算之利息	77,480	
贖回公司債	(694,100)	
剩餘利息支付數	(5,716)	
106 年 9 月 30 日負債組成部分	<u>\$100,184</u>	

	主 契 約 債 務 工 具 部 分	轉 換 選 擇 權 衍 生 工 具
105 年 1 月 1 日餘額	\$ 730,070	(\$ 11,840)
利息費用	11,346	-
公允價值變動 (損) 益	-	(12,160)
105 年 9 月 30 日餘額	<u>\$ 741,416</u>	<u>(\$ 24,000)</u>
106 年 1 月 1 日餘額	\$ 745,238	(\$ 33,760)
利息費用	8,215	-
公允價值變動 (損) 益	-	(5,395)
贖回公司債	(653,269)	34,983
106 年 9 月 30 日餘額	<u>\$ 100,184</u>	<u>(\$ 4,172)</u>

截至 106 年 9 月 30 日止，已贖回 694,100 仟元 (加計 1% 利息，合計 701,041 仟元) 及轉換 0 仟元，故流通在外餘額為 105,900 仟元。

二十、應付票據及應付帳款

	106年9月30日	105年12月31日	105年9月30日
<u>應付票據—非關係人</u>			
因營業而發生	\$ 584	\$ 213	\$ 300
非因營業而發生	<u>2,017</u>	<u>437</u>	<u>-</u>
	<u>\$ 2,601</u>	<u>\$ 650</u>	<u>\$ 300</u>
<u>應付帳款—非關係人</u>			
因營業而發生	<u>\$ 908,674</u>	<u>\$ 918,163</u>	<u>\$ 907,971</u>

應付帳款依合約約定時間支付，合併公司訂有財務風險管理政策，以確保所有應付款於預先約定之信用期限內償還。

二一、其他負債

	106年9月30日	105年12月31日	105年9月30日
<u>流 動</u>			
<u>其他應付款</u>			
應付薪資及獎金	\$ 168,421	\$ 181,987	\$ 152,733
應付加工費	98,020	150,789	110,769
其 他	<u>389,576</u>	<u>459,709</u>	<u>488,682</u>
	<u>\$ 656,017</u>	<u>\$ 792,485</u>	<u>\$ 752,184</u>
<u>其他負債</u>			
代收設備款	\$ -	\$ 24,044	\$ -
其 他	<u>4,740</u>	<u>15,168</u>	<u>12,576</u>
	<u>\$ 4,740</u>	<u>\$ 39,212</u>	<u>\$ 12,576</u>
<u>非 流 動</u>			
應付設備款	\$ 581	\$ 29,150	\$ 17,630
存入保證金	<u>3,558</u>	<u>4,545</u>	<u>4,551</u>
	<u>\$ 4,139</u>	<u>\$ 33,695</u>	<u>\$ 22,181</u>

二二、負債準備—流動

	106年9月30日	105年12月31日	105年9月30日
員工福利	<u>\$ 15,577</u>	<u>\$ 19,533</u>	<u>\$ 19,295</u>

員工福利負債準備係估列員工既得之服務休假權利。

二三、退職後福利計畫

106年及105年7月1日至9月30日與106年及105年1月1日至9月30日認列之確定福利計畫相關退休金費用係以105年及104年12月31日精算決定之退休金成本率計算，金額分別為273仟元、273仟元、819仟元及819仟元。

二四、權益

(一) 股本－普通股

	106年9月30日	105年12月31日	105年9月30日
額定股數(仟股)	<u>150,000</u>	<u>150,000</u>	<u>150,000</u>
額定股本	<u>\$ 1,500,000</u>	<u>\$ 1,500,000</u>	<u>\$ 1,500,000</u>
已發行且已收足股款之 股數(仟股)	<u>121,662</u>	<u>125,151</u>	<u>125,151</u>
已發行股本	<u>\$ 1,216,622</u>	<u>\$ 1,251,512</u>	<u>\$ 1,251,512</u>

已發行之普通股每股面額為10元，每股享有一表決權及收取股利之權利。

額定股本中供發行員工認股權憑證所保留之股本為12,000仟股。

(二) 資本公積

	106年9月30日	105年12月31日	105年9月30日
<u>得用以彌補虧損、發放現金或撥充股本(註)</u>			
股票發行溢價	\$ 1,935,980	\$ 2,183,037	\$ 2,183,037
公司債轉換溢價	496,427	496,427	496,427
員工認股權轉換溢價	133,054	133,054	133,054
<u>僅得用以彌補虧損</u>			
採權益法認列關聯企業 股權淨值之變動數	68,616	76,561	76,561
<u>不得作為任何用途</u>			
員工認股權－現金增資			
保留予員工認股	6,300	6,300	6,300
員工認股權	58,124	58,124	58,124
可轉換公司債之認股權	8,408	63,520	63,520
失效認股權	<u>42,322</u>	<u>-</u>	<u>-</u>
	<u>\$ 2,749,231</u>	<u>\$ 3,017,023</u>	<u>\$ 3,017,023</u>

註：此類資本公積得用以彌補虧損，亦得於公司無虧損時，用以發放現金股利或撥充股本，惟撥充股本時每年以實收股本之一定比率為限。

(三) 保留盈餘及股利政策

依 104 年 5 月公司法之修正，股息及紅利之分派限於股東，員工非屬盈餘分派之對象。本公司已於 105 年 6 月 6 日股東常會決議通過修正章程之盈餘分派政策，並於章程中另外訂定員工及董監事酬勞之分派政策。

修正後章程之盈餘分派政策規定，本公司年度決算如有盈餘，依法繳納稅捐，彌補累積虧損後，再提 10% 為法定盈餘公積，其餘再依法令規定提列或迴轉特別盈餘公積；如尚有餘額，併同累積未分配盈餘，由董事會擬具盈餘分配議案，提請股東會決議分派股東股息紅利。修正後章程之員工及董監事酬勞分派政策，參閱附註二五之(六)員工酬勞及董監事酬勞。

本公司正處於穩定成長期，為因應未來營運擴展計劃，股東紅利採股票股利及現金股利互相配合方式發放，其中股票股利 0% 至 50%，現金股利 100% 至 50%；惟公司得視經濟狀況、產業發展及資金需求等因素，於必要時調整現金股利及股票股利之分配原則。

法定盈餘公積應提撥至其餘額達公司實收股本總額時為止。法定盈餘公積得用以彌補虧損。公司無虧損時，法定盈餘公積超過實收股本總額 25% 之部分除得撥充股本外，尚得以現金分配。

本公司依金管證發字第 1010012865 號函、金管證發字第 1010047490 號函、金管證發字第 1030006415 號及「採用國際財務報導準則 (IFRSs) 後，提列特別盈餘公積之適用疑義問答」等規定提列及迴轉特別盈餘公積。

分配未分配盈餘時，除屬非中華民國境內居住者之股東外，其餘股東可獲配按股利分配日之稅額扣抵比率計算之股東可扣抵稅額。

本公司於 106 年 6 月 2 日及 105 年 6 月 6 日舉行股東常會，分別決議通過 105 及 104 年度盈餘分配案如下：

	盈 餘 分 配 案		每 股 股 利 (元)	
	105年度	104年度	105年度	104年度
法定盈餘公積	\$ -	\$ 66,443	\$ -	\$ -
特別盈餘公積	28,722	-	-	-
現金股利	-	525,635	-	4.2

另本公司股東常會於 106 年 6 月 2 日決議以資本公積 182,493 仟元發放現金。

(四) 特別盈餘公積

	106年1月1日 至9月30日	105年1月1日 至9月30日
期初餘額	\$ -	\$ -
提列特別盈餘公積		
其他權益項目減項提列數	28,722	-
期末餘額	<u>\$ 28,722</u>	<u>\$ -</u>

(五) 其他權益項目

1. 國外營運機構財務報表換算之兌換差額

	106年1月1日 至9月30日	105年1月1日 至9月30日
期初餘額	(\$ 41,653)	\$506,214
換算國外營運機構財務 報表所產生之兌換差 額	(206,195)	(627,235)
相關所得稅	35,089	106,633
期末餘額	<u>(\$212,759)</u>	<u>(\$ 14,388)</u>

2. 備供出售金融資產未實現損益

	106年1月1日 至9月30日	105年1月1日 至9月30日
期初餘額	\$ 12,931	\$ 7,083
處分備供出售金融資產 累計損益重分類至損 益	(16,339)	-
備供出售金融資產未實 現損益	17,188	3,574
期末餘額	<u>\$ 13,780</u>	<u>\$ 10,657</u>

(六) 非控制權益

	106年1月1日 至9月30日	105年1月1日 至9月30日
期初餘額	\$149,671	\$ 35,290
歸屬於非控制權益之份額		
本期淨損	(29,392)	(6,812)
國外營運機構財務報表 換算之兌換差額	(2,619)	(6,036)
對子公司所有權益變動	7,945	-
非控制權益增加	55,476	144,837
期末餘額	<u>\$181,081</u>	<u>\$167,279</u>

(七) 庫藏股票

收 回 原 因	買回以註銷(仟股)
106年1月1日股數	2,547
本期增加	942
本期減少	(3,489)
106年9月30日股數	<u>-</u>

本公司持有之庫藏股票，依證券交易法規定不得質押，亦不得享有股利之分派及表決權等權利。

二五、繼續營業單位淨利

(一) 其他收益及費損淨額

	106年7月1日 至9月30日	105年7月1日 至9月30日	106年1月1日 至9月30日	105年1月1日 至9月30日
租金收入	\$ 7,557	\$ 6,351	\$ 19,802	\$ 18,140
租金成本	(3,327)	(3,929)	(10,913)	(12,035)
技術服務收入	3,190	3,343	9,468	10,402
其他收入	562	746	1,999	8,413
處分不動產、廠房及設 備利益	2,317	2,755	5,021	3,711
處分不動產、廠房及設 備損失	(23)	(1,121)	(2,032)	(1,128)
減損迴轉利益	-	-	-	17
	<u>\$ 10,276</u>	<u>\$ 8,145</u>	<u>\$ 23,345</u>	<u>\$ 27,520</u>

(二) 其他收入

	106年7月1日 至9月30日	105年7月1日 至9月30日	106年1月1日 至9月30日	105年1月1日 至9月30日
利息收入	<u>\$ 1,166</u>	<u>\$ 50</u>	<u>\$ 6,889</u>	<u>\$ 5,084</u>

(三) 其他利益及損失

	106年7月1日 至9月30日	105年7月1日 至9月30日	106年1月1日 至9月30日	105年1月1日 至9月30日
淨外幣兌換淨利益(損失)	(\$ 31,443)	(\$ 4,986)	(\$ 89,066)	\$ 27,919
透過損益按公允價值衡量之金融資產淨利益(損失)	117	(6,640)	(5,395)	(12,160)
其他收入	7,442	5,075	36,899	29,938
處分投資利益	16,339	-	17,542	-
什項支出	(746)	(680)	(3,344)	(2,135)
	<u>(\$ 8,291)</u>	<u>(\$ 7,231)</u>	<u>(\$ 43,364)</u>	<u>\$ 43,562</u>

(四) 財務成本

	106年7月1日 至9月30日	105年7月1日 至9月30日	106年1月1日 至9月30日	105年1月1日 至9月30日
銀行借款利息	\$ 7,234	\$ 3,382	\$ 19,996	\$ 13,018
可轉換公司債利息	514	3,801	8,215	11,346
	<u>\$ 7,748</u>	<u>\$ 7,183</u>	<u>\$ 28,211</u>	<u>\$ 24,364</u>

(五) 折舊、攤銷及員工福利費用

	106年7月1日至9月30日			105年7月1日至9月30日		
	屬於營業 成本者	屬於營業 費用者	合計	屬於營業 成本者	屬於營業 費用者	合計
短期員工福利	\$ 384,416	\$ 87,359	\$ 471,775	\$ 401,736	\$ 104,126	\$ 505,862
員工退職後福利						
確定提撥計畫	844	873	1,717	655	889	1,544
確定福利計畫 (附註二三)	103	170	273	90	183	273
員工福利費用合計	<u>\$ 385,363</u>	<u>\$ 88,402</u>	<u>\$ 473,765</u>	<u>\$ 402,481</u>	<u>\$ 105,198</u>	<u>\$ 507,679</u>
折舊費用	<u>\$ 145,501</u>	<u>\$ 36,666</u>	<u>\$ 182,167</u>	<u>\$ 165,688</u>	<u>\$ 18,521</u>	<u>\$ 184,209</u>
攤銷費用	<u>\$ 325</u>	<u>\$ 4,154</u>	<u>\$ 4,479</u>	<u>\$ 647</u>	<u>\$ 3,939</u>	<u>\$ 4,586</u>

	106年1月1日至9月30日			105年1月1日至9月30日		
	屬於營業 成本者	屬於營業 費用者	合計	屬於營業 成本者	屬於營業 費用者	合計
短期員工福利	\$ 1,046,527	\$ 271,271	\$ 1,317,798	\$ 1,097,844	\$ 282,751	\$ 1,380,595
員工退職後福利						
確定提撥計畫	2,654	3,364	6,018	2,607	2,471	5,078
確定福利計畫 (附註二三)	308	511	819	269	550	819
員工福利費用合計	<u>\$ 1,049,489</u>	<u>\$ 275,146</u>	<u>\$ 1,324,635</u>	<u>\$ 1,100,720</u>	<u>\$ 285,772</u>	<u>\$ 1,386,492</u>
折舊費用	<u>\$ 456,308</u>	<u>\$ 73,368</u>	<u>\$ 529,676</u>	<u>\$ 491,562</u>	<u>\$ 57,156</u>	<u>\$ 548,718</u>
攤銷費用	<u>\$ 1,022</u>	<u>\$ 12,324</u>	<u>\$ 13,346</u>	<u>\$ 2,110</u>	<u>\$ 11,563</u>	<u>\$ 13,673</u>

合併公司部分資產供出租使用，相關折舊費用帳列「其他收益及費損」項下，106年及105年7月1日至9月30日分別為3,327仟元及3,929仟元及106年及105年1月1日至9月30日分別為10,913仟元及12,035仟元。

(六) 員工酬勞及董監事酬勞

本公司係以當年度扣除分派員工及董監酬勞前之稅前利益以3%至12%提撥員工酬勞及得以不高於3%提撥董監事酬勞。106年及105年1月1日至9月30日發生虧損，因此估列員工酬勞及董監事酬勞皆為0仟元。

年度合併財務報告通過發布日後若金額仍有變動，則依會計估計變動處理，於次一年度調整入帳。

本公司於106年3月10日及105年3月10日舉行董事會，分別決議通過105及104年度員工酬勞及董監事酬勞如下：

	105年度			104年度		
	現	金	票	現	金	票
員工酬勞	\$	-	\$	\$ 35,000	\$	-
董監事酬勞		-		13,500		-

105及104年度員工酬勞及董監事酬勞之實際配發金額與105及104年度合併財務報告認列之金額並無差異。

有關本公司106年及105年度董事會決議之員工酬勞及董監酬勞資訊，請至台灣證券交易所「公開資訊觀測站」查詢。

二六、繼續營業單位所得稅

(一) 認列於損益之所得稅

所得稅費用（利益）之主要組成項目如下：

	106年7月1日 至9月30日	105年7月1日 至9月30日	106年1月1日 至9月30日	105年1月1日 至9月30日
當期所得稅				
本期產生者	\$ 17,157	\$ 4,944	\$ 54,893	\$ 22,210
未分配盈餘加徵	-	-	-	6,751
以前年度之調整	-	-	(2,210)	17,888
遞延所得稅				
本期產生者	(15,216)	(7,506)	(140,651)	(104,136)
認列於損益之所得稅費用（利益）	<u>\$ 1,941</u>	<u>(\$ 2,562)</u>	<u>(\$ 87,968)</u>	<u>(\$ 57,287)</u>

(二) 認列於其他綜合損益之所得稅

	106年7月1日 至9月30日	105年7月1日 至9月30日	106年1月1日 至9月30日	105年1月1日 至9月30日
遞延所得稅				
本期產生者				
— 國外營運機構換算	<u>\$ 14,233</u>	<u>(\$ 47,297)</u>	<u>(\$ 35,089)</u>	<u>(\$ 106,633)</u>

(三) 兩稅合一相關資訊

	106年9月30日	105年12月31日	105年9月30日
未分配盈餘			
86年度以前	\$ 981	\$ 981	\$ 981
87年度以後	<u>772,717</u>	<u>1,101,266</u>	<u>1,122,442</u>
	<u>\$ 773,698</u>	<u>\$ 1,102,247</u>	<u>\$ 1,123,423</u>
股東可扣抵稅額帳戶餘額	<u>\$ 277,454</u>	<u>\$ 281,110</u>	<u>\$ 253,121</u>
盈餘分配適用之稅額扣抵比率		105年度 (預計) 25.87%	104年度 17.16%

(四) 所得稅核定情形

合併公司之本公司及翔鈦光電公司之營利事業所得稅申報業經稅捐稽徵機關核定至 104 年度。

二七、每股虧損

(一) 基本每股盈餘 (虧損)

用以計算基本每股盈餘 (虧損) 之盈餘 (虧損) 及普通股加權平均股數如下：

	106年7月1日 至9月30日	105年7月1日 至9月30日	106年1月1日 至9月30日	105年1月1日 至9月30日
歸屬於本公司業主之淨(利)損	<u>\$ 10,022</u>	<u>(\$ 58,187)</u>	<u>(\$ 286,708)</u>	<u>(\$ 302,171)</u>
用以計算基本每股盈餘(虧損)之普通股加權平均股數(仟股)	<u>121,767</u>	<u>125,151</u>	<u>121,767</u>	<u>125,151</u>
基本每股盈餘(虧損)(元)	<u>\$ 0.08</u>	<u>(\$ 0.46)</u>	<u>(\$ 2.35)</u>	<u>(\$ 2.41)</u>

(二) 稀釋每股虧損

用以計算稀釋每股盈餘（虧損）之盈餘（虧損）及普通股加權平均股數如下：

	106年7月1日 至9月30日	105年7月1日 至9月30日	106年1月1日 至9月30日	105年1月1日 至9月30日
歸屬於本公司業主之淨利（損）	<u>\$ 10,022</u>	<u>(\$ 58,187)</u>	<u>(\$ 286,708)</u>	<u>(\$ 302,171)</u>
用以計算繼續營業單位稀釋每股盈餘（虧損）之淨利（損）	<u>\$ 10,022</u>	<u>(\$ 58,187)</u>	<u>(\$ 286,708)</u>	<u>(\$ 302,171)</u>
用以計算稀釋每股盈餘（虧損）之普通股加權平均股數（仟股）	<u>121,767</u>	<u>125,151</u>	<u>121,767</u>	<u>125,151</u>
稀釋每股盈餘（虧損）（元）	<u>\$ 0.08</u>	<u>(\$ 0.46)</u>	<u>(\$ 2.35)</u>	<u>(\$ 2.41)</u>

本公司流通在外可轉換公司債若進行轉換，因執行價格高於 106 年及 105 年 7 月 1 日至 9 月 30 日與 106 年及 105 年 1 月 1 日至 9 月 30 日股份之平均市價，因具反稀釋作用，故未納入 106 年及 105 年 7 月 1 日至 9 月 30 日與 106 年及 105 年 1 月 1 日至 9 月 30 日之稀釋每股虧損計算。

若合併公司得選擇以股票或現金發放員工酬勞，則計算稀釋每股盈餘時，假設員工酬勞將採發放股票方式，並於該潛在普通股具有稀釋作用時計入加權平均流通在外股數，以計算稀釋每股盈餘。於次年度股東會決議員工酬勞發放股數前計算稀釋每股盈餘時，亦繼續考量該等潛在普通股之稀釋作用。

二八、與非控制權益之權益交易

本公司於 106 年 2 月 15 日以 Plenty Link 公司當日財務報表之每股淨值購買該公司 10% 普通股股權計 191,084 仟元，截至 106 年 9 月 30 日止，本公司累計持股已達 65%。

由於上述交易並未改變本公司對 Plenty Link 公司之控制，本公司係視為權益交易處理。權益交易差額計算如下：

	<u>Plenty Link 公司</u>
給付之現金對價	(\$191,084)
子公司淨資產帳面金額按相對權益變動計算應轉出非 控制權益之金額	<u>183,139</u>
權益交易差額	<u>(\$ 7,945)</u>
<u>權益交易差額調整科目</u>	
資本公積	<u>(\$ 7,945)</u>

二九、營業租賃協議

合併公司為承租人

(一) 租賃協議

<u>承 租 人</u>	<u>出 租 人</u>	<u>標 的 物</u>	<u>租 期 及 租 金 支 付 方 式</u>
東莞新崧公司	藍志興	商住樓一棟 2-14 層	104.12.01~112.11.30，月租金人民幣 203 仟元。
"	黃健儀	員工宿舍	104.11.01~108.05.31，月租金人民幣 226 仟元。
"	東莞市長安鎮 烏沙江貝經 濟合作社	廠房及宿舍 等三筆	102.12.01~107.11.30，月租金人民幣 400 仟元。 102.12.01~107.11.30，月租金人民幣 391 仟元。 103.06.01~108.05.31，月租金人民幣 32 仟元。
東莞新崧公司	鄭彩虹	廠房、宿舍及 配套設施 等二筆	106.04.01~111.03.31，月租金人民幣 641 仟元。 106.04.01~111.03.31，月租金人民幣 752 仟元。
東莞雙瑩公司	鄭彩虹	廠房及宿舍	106.01.01~111.12.31，月租金人民幣 111 仟元。
東莞呈達公司	鄭彩虹	廠房及宿舍	106.01.01~111.12.31，月租金人民幣 387 仟元。
東莞辰崧公司	孫榆昊	廠房及宿舍	106.01.01~111.12.31，月租金人民幣 707 仟元。

(二) 不可取消營業租賃之未來最低租賃給付總額如下：

	106年9月30日	105年12月31日	105年9月30日
不超過1年	\$ 207,565	\$ 213,936	\$ 197,746
1~5年	603,131	436,930	444,323
超過5年	36,723	-	-
	<u>\$ 847,419</u>	<u>\$ 650,866</u>	<u>\$ 642,069</u>

三十、資本風險管理

合併公司目前處於穩定經營階段，資本風險管理目標係確保集團內各企業能夠在繼續經營與成長前提下，藉由將債務及權益餘額最適化，以使股東報酬極大化。

合併公司採用審慎之風險管理策略並定期審核，依據合併公司所營事業之產業規模及營運特性、未來之成長性、發展藍圖及所需之資本支出，並進一步對所需之營運資金與現金做出整體性的規劃，以決定合併公司適當之資本結構。

三一、金融工具

(一) 公允價值資訊－非按公允價值衡量之金融工具

1. 帳面金額與公允價值有重大差異之金融資產及金融負債

	106年9月30日		105年12月31日		105年9月30日	
	帳面金額	公允價值	帳面金額	公允價值	帳面金額	公允價值
<u>金融負債</u>						
以攤銷後成本衡量之金融負債						
可轉換公司債	\$100,184	\$106,694	\$745,238	\$803,600	\$741,416	\$803,200

2. 公允價值衡量層級

106年9月30日

	第 1 等級	第 2 等級	第 3 等級	合 計
<u>以攤銷後成本衡量之金融負債</u>				
可轉換公司債	\$ 106,694	\$ -	\$ -	\$ 106,694

105年12月31日

	第 1 等級	第 2 等級	第 3 等級	合 計
<u>以攤銷後成本衡量之金融負債</u>				
可轉換公司債	\$ 803,600	\$ -	\$ -	\$ 803,600

105年9月30日

	<u>第 1 等級</u>	<u>第 2 等級</u>	<u>第 3 等級</u>	<u>合 計</u>
<u>以攤銷後成本衡量之金融負債</u>				
可轉換公司債	\$ 803,200	\$ -	\$ -	\$ 803,200

(二) 公允價值資訊－以重複性基礎按公允價值衡量之金融工具

1. 公允價值層級

106年9月30日

	<u>第 1 等級</u>	<u>第 2 等級</u>	<u>第 3 等級</u>	<u>合 計</u>
<u>備供出售金融資產</u>				
國內上市(櫃)有價證券				
權益投資	\$ 17,001	\$ -	\$ -	\$ 17,001
<u>透過損益按公允價值衡量之金融負債</u>				
其他	-	-	4,172	4,172

105年12月31日

	<u>第 1 等級</u>	<u>第 2 等級</u>	<u>第 3 等級</u>	<u>合 計</u>
<u>備供出售金融資產</u>				
國內上市(櫃)有價證券				
權益投資	\$ 17,328	\$ -	\$ -	\$ 17,328
<u>透過損益按公允價值衡量之金融負債</u>				
其他	-	-	33,760	33,760

105年9月30日

	<u>第 1 等級</u>	<u>第 2 等級</u>	<u>第 3 等級</u>	<u>合 計</u>
<u>備供出售金融資產</u>				
國內上市(櫃)有價證券				
權益投資	\$ 15,054	\$ -	\$ -	\$ 15,054
<u>透過損益按公允價值衡量之金融負債</u>				
其他	-	-	24,000	24,000

106年及105年1月1日至9月30日無第1級與第2級公允價值衡量間移轉之情形。

2. 金融資產以第3級公允價值衡量之調節

106年1月1日至9月30日

	<u>透過損益按公允價值衡量之金融負債</u>
期初餘額	(\$ 33,760)
認列於損益	(5,395)
贖回公司債	<u>34,983</u>
期末餘額	(<u>\$ 4,172</u>)

105年1月1日至9月30日

	<u>透過損益按公允價值衡量之金融負債</u>
期初餘額	(\$ 11,840)
認列於損益	(<u>12,160</u>)
期末餘額	(<u>\$ 24,000</u>)

3. 第3等級公允價值衡量之評價技術及輸入值

衍生工具－贖回權及賣回權價值係採用二元樹可轉債評價模型估算公允價值，採用之重大不可觀察輸入值為股價波動率。當股價波動率增加，該等衍生工具公允價值將會增加。

(三) 金融工具之種類

	<u>106年9月30日</u>	<u>105年12月31日</u>	<u>105年9月30日</u>
<u>金融資產</u>			
放款及應收款(註1)	\$ 4,423,275	\$ 5,283,584	\$ 4,926,883
備供出售金融資產	17,001	17,328	15,054
以成本衡量之金融資產	56,345	56,345	56,345
<u>金融負債</u>			
透過損益按公允價值衡量			
其他	4,172	33,760	24,000
以攤銷後成本衡量(註2)	3,622,390	4,003,426	4,116,077

註1：餘額係包含現金及約當現金、應收票據、應收帳款、其他金融資產及其他應收款等以攤銷後成本衡量之放款及應收款。

註2：餘額係包含應付票據、應付帳款、應付設備款、其他應付款、一年內到期長期借款及應付公司債、應付公司債及長期借款等以攤銷後成本衡量之金融負債。

(四) 財務風險管理目的與政策

合併公司致力於確保公司因應營運所需時具有足夠且具成本效益之營運資本。合併公司審慎管理與營運活動相關之外幣匯率風險、信用風險及流動性風險等，以降低市場之不確定性對公司財務發生潛在之不利影響。

合併公司透過衍生金融工具規避風險，以減輕該等風險之影響。衍生金融工具之運用受合併公司董事會通過之內控制度所規範，其為市場風險（包括匯率風險及利率風險）、信用風險、衍生金融工具與非衍生金融工具之運用以及剩餘流動資金之運用原則，均恪遵整體財務風險管理及權責劃分之相關財務管理程序。

1. 市場風險

合併公司主要曝露於外幣匯率變動及利率變動等市場風險，並使用某些衍生金融工具以管理相關風險。

(1) 外幣匯率風險

合併公司從事遠期外匯交易合約，即在規避外幣淨資產負債之匯率風險，因此匯率變動產生之損益大致會與被避險項目之損益相抵消，故市場價格風險並不重大。

有關外幣匯率風險之敏感性分析，主要係針對資產負債表日之外幣貨幣性項目計算。當新台幣相對外幣有 1% 不利變動時，合併公司於 106 年及 105 年 1 月 1 日至 9 月 30 日之稅後淨利將分別減少 12,861 仟元及 14,199 仟元。

(2) 利率風險

利率風險係指由於市場利率之變動所造成金融工具公允價值變動之風險。合併公司之利率風險，主要係來自於銀行借款，合併公司之應付公司債均為固定利率且以攤銷後成本衡量，故利率變動並不會影響未來現金流量。

有關利率風險之敏感度分析，係假設資產負債表日之借款於整個報導期間持有，當利率上升 100 個基點（1%），且其他條件固定不變的情況下，合併公司於 106 年及 105

年1月1日至9月30日之稅後淨利將分別減少15,770仟元及13,478仟元。

(3) 其他價格風險

合併公司因上市櫃權益證券投資而產生權益價格風險。該權益投資非持有供交易而係屬賺取股利收入為主，合併公司並未積極交易該等投資，並定期評估市場價格風險影響程度，作為因應之決策，俾使風險降至最低。

假設資產負債表日之權益工具價格下降5%，合併公司106年及105年1月1日至9月30日之稅後淨利將不會受到影響，因其係被分類為備供出售金融資產，惟合併公司106年及105年1月1日至9月30日之其他綜合損益將分別減少850仟元及753仟元。

2. 信用風險

信用風險係指交易對方拖欠合約義務而造成合併公司財務損失之風險。合併公司之信用風險，主要係來自於營運活動產生之應收款項，截至資產負債表日，合併公司可能因交易對方未履行義務造成財務損失之最大信用風險暴險係資產負債表上所認列之金融資產帳面價值。

為減輕信用風險，合併公司管理階層對授信額度之決定及授信核准訂有管理控制程序，以確保逾期應收款項之回收。此外，合併公司於資產負債表日會逐一複核應收款項之可回收金額以確保無法回收之應收款項已提列適當減損損失。據此，合併公司管理階層認為合併公司之信用風險已顯著減少。另因流動資金之交易對方均為信用良好之金融機構及公司組織，故該信用風險係屬有限，因此不預期有重大之信用風險。

3. 流動性風險

合併公司係透過管理及維持足夠部位之現金及約當現金以支應合併公司營運並減輕現金流量波動之影響。合併公司係透過維持適當之資金及銀行額度，以支應各項合約義務。因此，

合併公司之營運資金足以支應，故未有因無法籌措資金以履行合約義務之流動性風險。

截至 106 年 9 月 30 日暨 105 年 12 月 31 日及 9 月 30 日止，合併公司未動用之銀行融資額度分別為 810,000 仟元、1,570,000 仟元及 1,446,093 仟元。

非衍生金融負債剩餘合約到期分析係依合併公司最早可能被要求還款之日期，按金融負債未折現現金流量編製。因此，合併公司可被要求立即還款之銀行借款，係列於下表中最早之期間內，不考慮銀行立即執行該權利之機率；其他非衍生金融負債到期分析係依照約定之還款日編製。

106 年 9 月 30 日

	短於 1 年	1 至 2 年	2 至 3 年	3 年以上	合 計
非衍生金融負債					
應付票據	\$ 2,601	\$ -	\$ -	\$ -	\$ 2,601
應付帳款	908,674	-	-	-	908,674
應付設備款	54,914	-	-	-	54,914
其他應付款—其他	655,790	-	-	-	655,790
其他應付款—關係人	227	-	-	-	227
本期所得稅負債	38,344	-	-	-	38,344
一年內到期長期借款及應付公司債	180,740	-	-	-	180,740
長期借款	-	1,723,611	95,833	-	1,819,444

105 年 12 月 31 日

	短於 1 年	1 至 2 年	2 至 3 年	3 年以上	合 計
非衍生金融負債					
應付票據	\$ 650	\$ -	\$ -	\$ -	\$ 650
應付帳款	918,163	-	-	-	918,163
應付設備款	46,890	-	-	-	46,890
其他應付款—其他	790,897	-	-	-	790,897
其他應付款—關係人	1,588	-	-	-	1,588
本期所得稅負債	13,408	-	-	-	13,408
一年內到期長期借款及應付公司債	4,167	-	-	-	4,167
應付公司債	-	-	-	745,238	745,238
長期借款	-	1,262,500	233,333	-	1,495,833

105 年 9 月 30 日

	短 於 1 年	1 至 2 年	2 至 3 年	3 年 以 上	合 計
<u>非衍生金融負債</u>					
短期借款	\$ 282,240	\$ -	\$ -	\$ -	\$ 282,240
應付票據	300	-	-	-	300
應付帳款	907,971	-	-	-	907,971
應付設備款	90,299	-	-	-	90,299
其他應付款—其他	739,638	-	-	-	739,638
其他應付款—關係人	12,546	-	-	-	12,546
本期所得稅負債	1,606	-	-	-	1,606
一年內到期長期借款及應付公司債	41,667	-	-	-	41,667
應付公司債	-	-	-	741,416	741,416
長期借款	-	1,208,333	91,667	-	1,300,000

三二、關係人交易

本公司及子公司（係本公司之關係人）間之交易、帳戶餘額、收益及費損於合併時全數予以銷除，故未揭露於本附註。除已於其他附註揭露外，合併公司與其他關係人間之交易如下。

(一) 關係人之名稱及其關係

關 係 人 名 稱	與 合 併 公 司 之 關 係
東陽精密機器（昆山）有限公司	關聯企業
常熟寶研尼塑料製品有限公司	關聯企業
Siix Coxon Precision Phils., Inc.	關聯企業
歌崧光學精密有限公司	關聯企業
大成谷崧有限公司（香港）	其他關係人

歌崧光學精密有限公司自 106 年 1 月 1 日起非屬關係人。

(二) 營業收入

帳 列 項 目	關 係 人 類 別	106年7月1日 至9月30日	105年7月1日 至9月30日	106年1月1日 至9月30日	105年1月1日 至9月30日
銷貨收入	關聯企業	\$ 4,549	\$ 3,343	\$ 19,145	\$ 10,402

合併公司與關係人之銷貨，其交易條件與一般客戶無重大差異。

(三) 應收關係人款項（不含對關係人放款）

帳 列 項 目	關 係 人 類 別	106年9月30日	105年12月31日	105年9月30日
應收帳款	關聯企業	\$ 2,896	\$ 19,739	\$ 18,160
其他應收款	關聯企業	\$ 30,929	\$ 53,116	\$ 53,750
	其他關係人	-	-	391
		\$ 30,929	\$ 53,116	\$ 54,141

106年及105年1月1日至9月30日應收關係人款項並未提列呆帳費用。

(四) 應付關係人款項 (不含向關係人借款)

帳列項目	關係人類別	106年9月30日	105年12月31日	105年9月30日
其他應付款	關聯企業	\$ -	\$ 1,356	\$ 10
	其他關係人	227	232	12,536
		<u>\$ 227</u>	<u>\$ 1,588</u>	<u>\$ 12,546</u>

(五) 其他關係人交易

帳列項目	關係人類別	106年7月1日 至9月30日	105年7月1日 至9月30日	106年1月1日 至9月30日	105年1月1日 至9月30日
加工費用	其他關係人	\$ -	\$ 8,537	\$ -	\$ 25,023
其他收入	關聯企業	\$ 287	\$ -	\$ 854	\$ -
	其他關係人	606	55	1,797	309
		<u>\$ 893</u>	<u>\$ 55</u>	<u>\$ 2,651</u>	<u>\$ 309</u>

帳列項目	關係人類別	106年9月30日	105年12月31日	105年9月30日
預收款項	關聯企業	\$ 2,093	\$ 1,514	\$ 231
	其他關係人	9,562	-	8,864
		<u>\$ 11,655</u>	<u>\$ 1,514</u>	<u>\$ 9,095</u>

其他流動負債	關聯企業	<u>\$ 254</u>	<u>\$ 1,085</u>	<u>\$ -</u>
--------	------	---------------	-----------------	-------------

(六) 租金收入

關係人	租賃標約	租金收取方式	106年7月1日 至9月30日	105年7月1日 至9月30日	106年1月1日 至9月30日	105年1月1日 至9月30日
關聯企業	江蘇省東南經濟開發區久隆路28號	每月定額收取廠房及宿舍租金	<u>\$ 1,712</u>	<u>\$ 1,797</u>	<u>\$ 5,116</u>	<u>\$ 5,935</u>

(七) 主要管理階層薪酬

	106年7月1日 至9月30日	105年7月1日 至9月30日	106年1月1日 至9月30日	105年1月1日 至9月30日
短期員工福利	\$ 10,948	\$ 11,645	\$ 33,754	\$ 35,545
退職後福利	396	424	1,205	1,192
	<u>\$ 11,344</u>	<u>\$ 12,069</u>	<u>\$ 34,959</u>	<u>\$ 36,737</u>

董事及其他主要管理階層之薪酬係由薪酬委員會依照個人績效及市場趨勢決定。

(八) 合併公司106年度購買Plenty Link公司股權交易情形，參閱附註二八。

三三、質押之資產

合併公司下列資產業經提供為融資借款之擔保品、海關之保證及訴訟案件之法院擔保金：

	<u>106年9月30日</u>	<u>105年12月31日</u>	<u>105年9月30日</u>
不動產、廠房及設備			
— 土地	\$ 79,244	\$ 79,244	\$ 79,244
— 房屋及建築	40,648	41,710	42,064
長期預付租金	15,243	16,333	16,764
其他金融資產—流動	79,289	83,394	83,104
	<u>\$ 214,424</u>	<u>\$ 220,681</u>	<u>\$ 221,176</u>

三四、重大或有負債及未認列之合約承諾

除已於其他附註所述者外，合併公司於資產負債表日之重大承諾事項及或有事項如下：

- (一) 合併公司之新勤國際公司 (Samoa) 與各廠商簽訂購置機器設備及整修工程合約，合約總價約 5,042 仟元，已付價款及進口稅捐計 4,643 仟元，帳列預付設備款項下。
- (二) 合併公司之東莞呈達公司與各廠商簽訂購置機器設備及整修工程合約，合約總價約 40,711 仟元，已付價款及進口稅捐計 32,775 仟元，帳列預付設備款項下。
- (三) 合併公司之常熟谷崧公司與各廠商簽訂購置機器設備及整修工程合約，合約總價約 12,180 仟元，已付價款及進口稅捐計 7,988 仟元，帳列預付設備款項下。
- (四) 合併公司之東莞新崧公司與各廠商簽訂購置機器設備及整修工程合約，合約總價約 51,910 仟元，已付價款及進口稅捐計 40,169 仟元，帳列預付設備款項下。
- (五) 合併公司之東莞辰崧公司與各廠商簽訂購置機器設備及整修工程合約，合約總價約 9,072 仟元，已付價款及進口稅捐計 7,258 仟元，帳列預付設備款項下。
- (六) 合併公司之上海泰永公司與各廠商簽訂購置機器設備及整修工程合約，合約總價約 8,359 仟元，已付價款及進口稅捐計 6,709 仟元，帳列預付設備款項下。

(七) 合併公司之東莞雙瑩公司與各廠商簽訂購置機器設備及整修工程合約，合約總價約 47,999 仟元，已付價款及進口稅捐計 42,299 仟元，帳列預付設備款項下。

(八) 合併公司之本公司有關數位相機侵權仲裁說明如下：

1. 事由：JC 開發株式會社於 99 年度向日本商事仲裁協會申請鏡頭設計侵權仲裁，要求禁止本公司製造及販賣該公司所設計之數位相機鏡頭，並支付該公司美元 2,662 仟元、日幣 635 仟元及人民幣 393 仟元之侵權賠償。
2. 訴訟情形：依據 101 年 1 月 16 日日本商事仲裁協會東京 10-11 號仲裁事件之仲裁判斷書，判決如下：
 - (1) 被訴願人（本公司）應支付訴願人（JC 開發株式會社）美元 1,441 仟元及日幣 1,270 仟元以及相對於該等金額自 99 年 11 月 24 日起直到支付結束為止按 6% 之比例計算的金額。
 - (2) 被訴願人不得製造銷售附件物件目錄記載之數位相機變焦（zoom）鏡筒。
 - (3) 被訴願人應支付訴願人日幣 1,562 仟元之訴訟費用。

JC 開發株式會社依照日本仲裁判斷與台灣桃園地方法院之承認裁定，向本公司聲請強制執行之金額包括債權賠償費 43,901 仟元及自 99 年 11 月 24 日起至清償日止按年利率 6% 計算之利息、執行費 351 仟元。本公司向台灣桃園地方法院聲請停止強制執行程序獲准，業提供 13,400 仟元之銀行無記名可轉讓定期存單為擔保（帳列「其他金融資產—流動」項下），強制執行程序已暫予停止。

截至 106 年 9 月 30 日止，本公司因上述對 JC 開發株式會社提起債務人異議之訴及請求法院判決撤銷前述之強制執行程序，並確認 JC 開發株式會社對本公司關於前述日本仲裁判斷之債權不存在。台灣桃園地方法院一審與高等法院二審均判決本公司敗訴，本公司業已上訴最高法院第

三審，並已估列相關賠償費及所加計利息共計 61,843 仟元，帳列其他應付款項下。

三五、具重大影響之外幣金融資產及負債

以下資訊係按合併公司各個體功能性貨幣以外之外幣彙總表達，所揭露之匯率係指該等外幣換算至功能性貨幣之匯率。具重大影響之外幣資產及負債如下：

106年9月30日

	外	幣	匯	率	帳	面	金	額
<u>外幣資產</u>								
<u>貨幣性項目</u>								
美 元	\$	54,302		6.64 (美元：人民幣)		\$	1,643,177	
美 元		37,062		30.26 (美元：新台幣)			1,121,491	
日 元		98,393		0.01 (日元：美元)			26,477	
港 幣		24,622		3.87 (港幣：新台幣)			95,361	
港 幣		2,055		0.13 (港幣：美元)			7,961	
港 幣		3,447		0.85 (港幣：人民幣)			13,350	
人 民 幣		17,642		6.64 (人民幣：美元)			80,289	
							<u>\$ 2,988,106</u>	
<u>非貨幣性項目</u>								
採用權益法之投資								
人 民 幣		74,326		4.49 (人民幣：美元)		\$	333,725	
美 元		838		30.42 (美元：新台幣)			25,502	
							<u>\$ 359,227</u>	
<u>外幣負債</u>								
<u>貨幣性項目</u>								
美 元		9,339		6.64 (美元：人民幣)		\$	282,605	
美 元		35,471		30.26 (美元：新台幣)			1,073,362	
日 圓		144,803		0.01 (日圓：美元)			38,967	
港 幣		2,473		0.85 (港幣：人民幣)			9,578	
港 幣		3,464		0.13 (港幣：美元)			13,415	
港 幣		3,298		3.87 (港幣：新台幣)			12,771	
人 民 幣		1,740		6.64 (人民幣：美元)			7,918	
							<u>\$ 1,438,616</u>	

105 年 12 月 31 日

	外	幣 匯	率	帳 面 金 額
<u>外 幣 資 產</u>				
<u>貨幣性項目</u>				
美 元	\$	45,811	6.94 (美元：人民幣)	\$ 1,477,414
美 元		35,371	32.25 (美元：新台幣)	1,140,902
港 幣		9,705	4.16 (港幣：新台幣)	<u>40,352</u>
				<u>\$ 2,658,668</u>
<u>非貨幣性項目</u>				
採用權益法之投 資				
人 民 幣		61,334	4.62 (人民幣：美元)	\$ 283,179
美 元		1,644	32.25 (美元：新台幣)	<u>53,006</u>
				<u>\$ 336,185</u>
<u>外 幣 負 債</u>				
<u>貨幣性項目</u>				
美 元		12,084	6.94 (美元：人民幣)	\$ 389,708
美 元		22,142	32.25 (美元：新台幣)	714,086
日 圓		197,483	0.01 (日圓：美元)	54,426
港 幣		1,838	0.89 (港幣：人民幣)	7,642
港 幣		1,292	4.16 (港幣：新台幣)	5,371
人 民 幣		1,980	0.14 (人民幣：美元)	<u>9,141</u>
				<u>\$ 1,180,374</u>

105 年 9 月 30 日

	外	幣 匯	率	帳 面 金 額
<u>外 幣 資 產</u>				
<u>貨幣性項目</u>				
美 元	\$	37,989	6.68 (美元：人民幣)	\$ 1,191,333
美 元		31,443	31.36 (美元：新台幣)	986,048
日 圓		111,752	0.01 (日圓：美元)	34,744
港 幣		3,669	0.13 (港幣：美元)	14,838
港 幣		5,116	4.04 (港幣：新台幣)	20,688
人 民 幣		2,876	0.15 (人民幣：美元)	<u>13,497</u>
				<u>\$ 2,261,148</u>

(接次頁)

(承前頁)

	外	幣 匯	率	帳 面 金 額
<u>非貨幣性項目</u>				
<u>採權益法之關聯</u>				
<u>企業及合資</u>				
人 民 幣	\$	107,925	0.15 (人民幣：美元)	\$ 506,834
美 元		1,891	31.36 (美元：新台幣)	59,303
				<u>\$ 566,137</u>
<u>外 幣 負 債</u>				
<u>貨幣性項目</u>				
美 元		13,816	6.68 (美元：人民幣)	\$ 433,274
美 元		688	31.36 (美元：新台幣)	21,561
日 圓		247,720	0.01 (日圓：美元)	77,016
日 圓		21,691	0.31 (日圓：新台幣)	6,744
人 民 幣		2,512	0.15 (人民幣：美元)	11,790
				<u>\$ 550,385</u>

合併公司於 106 年及 105 年 7 月 1 日至 9 月 30 日與 106 年及 105 年 1 月 1 日至 9 月 30 日外幣兌換損益(包含已實現及未實現兌換損益)分別為損失 31,443 仟元、損失 4,986 仟元、損失 89,066 仟元及利益 27,919 仟元，由於外幣交易及集團個體之功能性貨幣種類繁多，故無法按各重大影響之外幣別揭露兌換損益。

三六、附註揭露事項

(一) 重大交易事項及(二)轉投資事業相關資訊：

1. 資金貸與他人：附表一。
2. 為他人背書保證：無。
3. 期末持有有價證券情形(不包含投資子公司、關聯企業及合資權益部分)：附表二。
4. 累積買進或賣出同一有價證券之金額達新臺幣 3 億元或實收資本額 20%以上：無。
5. 取得不動產之金額達新臺幣 3 億元或實收資本額 20%以上：無。
6. 處分不動產之金額達新臺幣 3 億元或實收資本額 20%以上：無。

7. 與關係人進、銷貨之金額達新臺幣 1 億元或實收資本額 20% 以上：附表三。
8. 應收關係人款項達新臺幣 1 億元或實收資本額 20% 以上：附表四。
9. 從事衍生工具交易：附註七、十九及三一。
10. 其他：母子公司間及各子公司間之業務關係及重要交易往來情形及金額：附表七。
11. 被投資公司資訊：附表五。

(三) 大陸投資資訊：

1. 大陸被投資公司名稱、主要營業項目、實收資本額、投資方式、資金匯出入情形、持股比例、投資損益、期末投資帳面金額、已匯回投資損益及赴大陸地區投資限額：附表六。
2. 與大陸被投資公司直接或間接經由第三地區所發生下列之重大交易事項，及其價格、付款條件、未實現損益：附表六。
 - (1) 進貨金額及百分比與相關應付款項之期末餘額及百分比。
 - (2) 銷貨金額及百分比與相關應收款項之期末餘額及百分比。
 - (3) 財產交易金額及其所產生之損益數額。
 - (4) 票據背書保證或提供擔保品之期末餘額及其目的。
 - (5) 資金融通之最高餘額、期末餘額、利率區間及當期利息總額。
 - (6) 其他對當期損益或財務狀況有重大影響之交易事項，如勞務之提供或收受等。

三七、部門資訊

合併公司主要營運決策者用以分配資源及評量部門績效之資訊，主要係依據各營運區域之財務資訊。合併公司之應報導部門依主要營運區域可劃分如下：

- (一) 臺灣及華南區域
- (二) 華南區域（主要營運範圍為大陸內銷）
- (三) 華中上海區域
- (四) 華中常熟區域

(五) 其他

部門收入與營運結果

合併公司繼續營業單位之收入與營運結果依應報導部門分析如下：

	106年1月1日至9月30日							合計
	臺灣及華南 區 域	華南區域	華中上海 區 域	華中常熱 區 域	其他	調整及沖銷		
部門收入與營運結果								
來自外部客戶收入	\$ 2,227,049	\$ 754,826	\$ 405,578	\$ 775,770	\$ 49,829	\$ -	\$ 4,213,052	
部門間收入	<u>1,793,948</u>	<u>1,785,607</u>	<u>2,160</u>	<u>16,871</u>	<u>42,395</u>	<u>(3,640,981)</u>	-	
收入合計	<u>\$ 4,020,997</u>	<u>\$ 2,540,433</u>	<u>\$ 407,738</u>	<u>\$ 792,641</u>	<u>\$ 92,224</u>	<u>(\$ 3,640,981)</u>	<u>\$ 4,213,052</u>	
部門損益	<u>\$ 263,446</u>	<u>(\$ 653,677)</u>	<u>\$ 9,765</u>	<u>(\$ 5,159)</u>	<u>\$ 14,096</u>	<u>\$ 31,819</u>	<u>(\$ 339,700)</u>	
利息收入							6,889	
公司一般其他收入							53,447	
財務成本							(28,211)	
公司一般支出及損失							(96,493)	
繼續營業單位稅前淨損							<u>(\$ 404,068)</u>	
部門資產								
部門資產	<u>\$ 3,798,465</u>	<u>\$ 3,807,021</u>	<u>\$ 1,050,074</u>	<u>\$ 2,665,215</u>	<u>\$ 304,485</u>	<u>(\$ 2,900,298)</u>	\$ 8,724,962	
投資							432,573	
遞延所得稅資產							219,339	
資產合計							<u>\$ 9,376,874</u>	
折舊與攤銷	<u>\$ 100,273</u>	<u>\$ 356,366</u>	<u>\$ 33,780</u>	<u>\$ 59,368</u>	<u>\$ 4,148</u>		<u>\$ 553,935</u>	
資本支出金額(不動產、廠房及設備增加)	<u>\$ 87,207</u>	<u>\$ 89,829</u>	<u>\$ 1,856</u>	<u>\$ 9,045</u>	<u>\$ 35</u>		<u>\$ 187,972</u>	

	105年1月1日至9月30日							合計
	臺灣及華南 區 域	華南區域	華中上海 區 域	華中常熱 區 域	其他	調整及沖銷		
部門收入與營運結果								
來自外部客戶收入	\$ 2,337,347	\$ 770,390	\$ 411,956	\$ 927,542	\$ 51,700	\$ -	\$ 4,498,935	
部門間收入	<u>1,793,186</u>	<u>1,761,118</u>	<u>3,311</u>	<u>20,055</u>	<u>45,259</u>	<u>(3,622,929)</u>	-	
收入合計	<u>\$ 4,130,533</u>	<u>\$ 2,531,508</u>	<u>\$ 415,267</u>	<u>\$ 947,597</u>	<u>\$ 96,959</u>	<u>(\$ 3,622,929)</u>	<u>\$ 4,498,935</u>	
部門損益	<u>\$ 187,509</u>	<u>(\$ 434,127)</u>	<u>\$ 8,915</u>	<u>(\$ 17,586)</u>	<u>\$ 15,197</u>	<u>\$ 32,552</u>	<u>(\$ 207,540)</u>	
利息收入							5,084	
公司一般其他收入							31,647	
利息費用							(24,364)	
公司一般支出及損失							(171,097)	
繼續營業單位稅前淨損							<u>(\$ 366,270)</u>	
部門資產								
部門資產	<u>\$ 3,575,580</u>	<u>\$ 4,562,684</u>	<u>\$ 1,005,903</u>	<u>\$ 2,791,520</u>	<u>\$ 297,186</u>	<u>(\$ 2,167,873)</u>	\$ 10,065,000	
投資							637,536	
遞延所得稅資產							132,856	
資產合計							<u>\$ 10,835,392</u>	
折舊與攤銷	<u>\$ 110,258</u>	<u>\$ 372,116</u>	<u>\$ 41,269</u>	<u>\$ 45,753</u>	<u>\$ 5,030</u>		<u>\$ 574,426</u>	
資本支出金額(不動產、廠房及設備增加)	<u>\$ 7,622</u>	<u>\$ 98,703</u>	<u>\$ 10,077</u>	<u>\$ 37,599</u>	<u>\$ 525</u>		<u>\$ 154,526</u>	

部門損益係指各個部門所賺取之利潤，不包含採用權益法認列之關聯企業及合資損益份額、利息收入、處分不動產、廠房及設備損益、兌換損益、金融商品評價損益、財務成本以及所得稅費用。此衡量金額係提供予主要營運決策者，用以分配資源予部門及評量其績效。

谷崧精密工業股份有限公司及子公司
資金貸與他人

民國 106 年 1 月 1 日至 9 月 30 日

單位：新台幣仟元/美金仟元/人民幣仟元

附表一

編號	貸出資金之公司	貸與對象	往來項目	是否為關係人	本期最高餘額	本期	實際動支金額	利率區間%	資金貸與性質	業務往來金額	有短期融通資金必要之原因	提供擔保名稱	品質	對對象	貸與金額	貸與金額	貸與金額
1	谷崧工業(常熟)有限公司	斯崧塑膠(東莞)有限公司	其他應收款	是	\$ 570,970	\$ 568,875	\$ 568,875	5.31	資金融通	利息收入 9,147	營運資金所需	-	-	\$ 1,508,196	\$ 1,508,196	\$ 1,508,196	
1	"	東莞長泰塑膠有限公司	"	"	91,720	91,020	91,020	5.31	"	利息收入 3,198	"	-	-	1,508,196	1,508,196	1,508,196	
1	"	常熟華崧精密工業有限公司	"	"	106,191	-	-	5.31	"	利息收入 154	"	-	-	1,508,196	1,508,196	1,508,196	
2	斯崧國際有限公司	Coxon Precise International Limited	"	"	109,708	105,910	105,910	1.5	"	利息收入 1,202	"	-	-	1,183,719	1,183,719	1,183,719	
3	谷崧工業有限公司	威達工業有限公司	"	"	31,345	30,260	30,260	1.5	"	利息收入 344	"	-	-	1,202,210	1,202,210	1,202,210	
3	"	亨玩企業有限公司	"	"	62,690	30,260	30,260	1.5	"	利息收入 412	"	-	-	1,202,210	1,202,210	1,202,210	
4	東莞呈達五金製品有限公司	斯崧塑膠(東莞)有限公司	"	"	160,510	113,775	113,775	5.3	"	利息收入 4,112	"	-	-	445,748	445,748	445,748	

註 1：資金貸與他人限額係本公司之權投資公司依金融監督管理委員會證券期貨局於 91 年 12 月 18 日公布之(91)台財證(六)字第 0910161919 號函辦理，各公司資金貸與他人總額不得超過最近一期經會計師查核簽證財務報告淨值之 40% 及對單一企業資金貸與金額不得超過最近一期經會計師查核簽證財務報告淨值之 30%；惟資金貸與對象為最終母公司谷崧精密工業股份有限公司之聯屬公司者，若因集團資金調度所需，經董事會決議通過者，得不受前述限額之限制，但不得超過最近一期經會計師查核簽證財務報告之淨值。

谷崧精密工業股份有限公司及子公司

期末持有有價證券情形

民國 106 年 9 月 30 日

附表二

單位：新台幣千元

持有之公司	有價證券種類及名稱	與有價證券發行人之關係	帳列科目	期單	帳面金額		持股比例%	公允價值	備註
					位	額			
谷崧精密工業股份有限公司	股票 佳凌科技股份有限公司	無	備供出售金融資產—流動	377,810	\$ 17,001	0.33	\$ 17,001		
谷崧精密工業股份有限公司	股票 今鼎光電股份有限公司	"	以成本衡量之金融資產—非流動	2,553,193	\$ -	6.37	\$ -	(註)	
	CGK International Co., Ltd.	"	"	1,800,000	56,345	5.00	-		
					\$ 56,345		\$ -		

註：以成本衡量之金融資產係投資未上市（櫃）股票，經評估價值確已減損，且回復希望甚小，已全數認列減損損失。

谷崧精密工業股份有限公司及子公司
與關係人進、銷貨之金額達新台幣1億元或實收資本額20%以上
民國106年1月1日至9月30日

單位：新台幣千元

附表三

進(銷)貨之公司	交易對象	關係	進(銷)貨	交易情形		授信期	授信期	交易條件與一般交易原	同因	應收(付)票據、帳款		註
				金額	估總進(銷)貨之比率					價授	信期	
谷崧精密工業股份有限公司	谷崧工業股份有限公司	母子公司	進貨	\$ 740,267	43	120天	120天	雙方議定		應付帳款 \$ 326,555	32	
"	新勤國際有限公司	"	進貨	1,046,813	60	120天	120天	雙方議定		應付帳款 646,457	64	
谷崧工業有限公司	谷崧精密工業股份有限公司	"	銷貨收入	740,267	99	120天	120天	雙方議定		應收帳款 326,555	97	
"	東莞辰崧塑膠有限公司	"	進貨	729,376	100	120天	120天	雙方議定		應付帳款 324,843	100	
新勤國際有限公司	谷崧精密工業股份有限公司	"	銷貨收入	1,046,813	100	120天	120天	雙方議定		應收帳款 646,457	100	
"	新崧塑膠(東莞)有限公司	"	進貨	991,811	100	120天	120天	雙方議定		應付帳款 231,612	100	
東莞辰崧塑膠有限公司	谷崧工業有限公司	"	銷貨收入	729,376	80	120天	120天	雙方議定		應收帳款 324,843	77	
新崧塑膠(東莞)有限公司	新勤國際有限公司	"	銷貨收入	991,811	64	120天	120天	雙方議定		應收帳款 231,612	40	

註：合併個體間之關係人交易業已調整沖銷。

谷崧精密工業股份有限公司及子公司
應收關係人款項達新台幣 1 億元或實收資本額 20% 以上

民國 106 年 9 月 30 日

單位：新台幣仟元／外幣仟元

附表四

帳列應收款項之公司	交易對象	關係	應收關係人款項餘額	週轉率	逾期逾金	應收金額	關係處	關係人	款方	項式	應收後收回金額	項款	關係人收回金額	項款	提列備抵呆帳金額
谷崧工業有限公司	谷崧精密工業股份有限公司	母子公司	\$ 326,555	3.92	\$	-	-	-	-	-	\$	-	-	-	\$
新勤國際有限公司	谷崧精密工業股份有限公司	母子公司	646,457	2.41	-	-	-	-	-	-	-	-	-	-	-
東莞呈達五金製品有限公司	Coxon Precise International Limited	關聯企業	105,910 (註 1)	-	-	-	-	-	-	-	-	-	-	-	-
東莞辰崧塑膠有限公司	新崧塑膠(東莞)有限公司	關聯企業	119,974 (註 1)	-	-	-	-	-	-	-	-	-	-	-	-
新崧塑膠(東莞)有限公司	谷崧工業有限公司	母子公司	324,843	3.06	-	-	-	-	-	-	-	-	-	-	-
谷崧工業(常熟)有限公司	新勤國際有限公司	母子公司	231,612	3.32	-	-	-	-	-	-	-	-	-	-	-
	新崧塑膠(東莞)有限公司	關聯企業	570,246 (註 1)	-	-	-	-	-	-	-	-	-	-	-	-

註 1：帳列其他應收款。

註 2：合併個體間之關係人交易業已調整沖銷。

谷崧精密工業股份有限公司及子公司
被投資公司名稱、所在地區.....等相關資訊

民國 106 年 1 月 1 日至 9 月 30 日

單位：新台幣仟元

附表五

投資公司名稱	被投資公司名稱	所在地區	主要營業項目	原本期末	投資去	金額年底	期股	末	數比率%	持有帳面金額	被投資公司本期(損)益	本期認列之(損)益	註
谷崧精密工業股份有限公司	泰永企業有限公司	薩摩亞	海外投資及貿易業務	\$ 1,044,773	\$ 1,044,773	1,044,773		17,569,700	100	\$ 1,689,502	(\$ 10,312)	10,312	
	新勤國際有限公司	薩摩亞	海外投資及貿易業務	551,004	551,004	551,004		16,932,762	100	1,183,719	(336,329)	336,329	
	谷崧工業有限公司	薩摩亞	海外投資及貿易業務	1,371,321	1,371,321	1,371,321		42,870,000	100	1,202,210	(247,080)	246,788	
	成達工業有限公司	薩摩亞	海外投資及貿易業務	1,098,824	1,098,824	1,098,824		35,769,500	100	688,210	(128,459)	128,459	
	成宜企業有限公司	薩摩亞	海外投資及貿易業務	1,723,671	1,723,671	1,723,671		43,000,000	100	1,894,770	79,789	79,789	
泰永企業有限公司 成宜企業有限公司	翔鈦光電科技股份有限公司	臺灣	光學儀器製造、電子零組件製造	51,000	51,000	51,000		5,100,000	100	46,843	135	135	
	Plenty Link Technology Co., Ltd.	開曼	海外投資及貿易業務	368,107	177,023	177,023		11,700,000	65	266,784	(86,630)	55,067	
	廣泰實業有限公司 亨沅企業有限公司	薩摩亞	海外投資及貿易業務	97,290	97,290	97,290		3,000,000	100	101,989	(2,591)	2,591	
翔鈦光電科技股份有限公司	Coxon Precise International Limited	薩摩亞	海外投資及貿易業務	1,213,600	1,213,600	1,213,600		40,000,000	100	1,517,760	17	17	
	谷崧醫療器材有限公司	維京群島	海外投資及貿易業務	91,020	91,020	91,020		3,000,000	100	225,842	25	25	
谷崧工業有限公司	Plenty Link Technology Co., Ltd.	薩摩亞	海外投資及貿易業務	159,600	159,600	159,600		5,000,000	80	149,713	8	6	
	Stix Coxon Precision Phuls, Inc.	薩摩亞	海外投資及貿易業務	18,021	18,021	18,021		601,000	100	14,920	-	-	
Plenty Link Technology Co., Ltd.	雙臺科技股份有限公司	菲律賓	生產和銷售製品模具	121,642	121,642	121,642		4,050,000	45	25,502	(54,348)	24,457	
	Plenty Link Technology Co., Ltd.	臺灣	光學儀器製造、電子零組件製造	16,500	16,500	16,500		1,950,000	65	7,780	(13,918)	9,047	

註：編入合併財務報告之子公司採用權益法認列之關聯企業損益之份額，投資公司帳列之採用權益法之投資與被投資公司之股權淨值已全數沖銷。

谷崙精密工業股份有限公司及子公司

大陸投資資訊

民國 106 年 1 月 1 日至 9 月 30 日

單位：新台幣千元 / 外幣千元

附表六

1. 大陸被投資公司名稱、主要營業項目、實收資本額、投資方式、資金匯出入、持股比例、投資損益、投資帳面價值及匯回投資損益情形：

大陸被投資公司名稱	主要營業項目	實收資本額	投資方式	本月初自台灣匯出累積投資金額	本期末自台灣匯出累積投資金額		本公司直接或間接投資之持股比例	本期末投資金額	截至本期末已匯回投資收益	備註
					匯出	匯入				
上海森永企業有限公司 (註一)	生產及加工非金屬製品、模具、精密注塑件及光學鏡片	\$ 484,400	透過第三地區投資設立公司再投資大陸公司	\$ 667,893	\$ -	\$ 667,893	100	\$ 634,967	-	
上海崙仁企業有限公司 (註一)	生產、加工非金屬製品、模具、精密注塑件及相關之半成品及零配	151,375	"	218,175	-	218,175	100	73,528	-	
廣泰塑膠製品(上海)有限公司 (註二)	生產及加工非金屬製品、模具、精密注塑件及光學鏡片	90,825	"	141,310	-	141,310	100	95,375	-	
常熟華崙精密工業有限公司 (註一及五)	不動產租賃	938,525	"	64,270	-	64,270	100	821,955	-	
常熟實研尼塑料製品有限公司 (註一及七)	生產、加工及銷售塑料製品	299,850	"	-	-	-	25	34,774	-	
新崙塑膠(東莞)有限公司 (註四)	生產和銷售非金屬製品、模具、移動通信系統手機元件等	550,844	"	320,818	-	320,818	100	690,769	-	
谷崙工業(常熟)有限公司 (註三)	生產、加工非金屬製品、模具、精密注塑件及相關之半成品及零配	1,211,000	"	1,506,273	-	1,506,273	100	1,508,196	-	
東陽精密機器(昆山)有限公司 (註三)	生產及加工金屬沖壓零件等	936,141	"	194,278	-	194,278	30	298,951	-	
谷崙醫療器材(上海)有限公司 (註三及六)	醫療器材生產	149,770	"	23,120	-	23,120	80	125,986	-	
東莞星達五金製品有限公司 (註八)	生產五金、塑膠、電子製品及模具	145,871	"	141,448	-	141,448	100	445,748	-	
東莞崙崙塑膠有限公司 (註七及九)	生產和銷售金屬及非金屬製品、模具、移動通信系統手機元件等	1,367,130	"	471,320	-	471,320	100	887,356	-	
東莞崙崙光電科技有限公司 (註十)	光學儀器製造及電子零件製造	465,025	"	88,511	191,084	279,595	65	386,873	-	

2. 赴大陸地區投資限額：

本期期末累計自台灣匯出赴大陸地區投資金額	經	濟	部	投	資	金	額	依	經	濟	部	投	資	金	額	規	定	赴	大	陸	地	區	投	資	限	額
\$ 4,028,500						\$	6,780,959																			

單位：新台幣仟元／美金仟元

註一：本公司係透過第三地區泰永企業有限公司分別轉投資上海泰永企業有限公司、上海崧仁企業有限公司、常熟華崧精密工業有限公司及常熟實研尼塑料製品有限公司。

註二：本公司係透過第三地區泰永企業有限公司轉投資廣泰塑膠製品（上海）有限公司。

註三：本公司係透過第三地區成宜企業有限公司分別轉投資亨沅企業有限公司 100% 股權、Coxon Precise International Limited 100% 股權及各崧醫療器材有限公司 80% 股權；亨沅企業有限公司、Coxon Precise International Limited 及谷崧醫療器材有限公司再分別轉投資谷崧工業（常熟）有限公司 100% 股權、投資東陽精密機器（昆山）有限公司 30% 股權及投資谷崧醫療器材（上海）有限公司 100% 股權。

註四：本公司係透過第三地區新勤國際有限公司投資新崧塑膠（東莞）有限公司。

註五：本公司係經由第三地區泰永企業有限公司轉投資常熟華崧精密工業有限公司，投資資金來自轉投資公司上海泰永企業有限公司 95 年股利美金 3,054 仟元、上海崧仁企業有限公司 95 年股利美金 2,141 仟元、泰永企業有限公司自有資金美金 23,805 仟元及本公司 99 年投入美金 2,000 仟元，合計美金 31,000 仟元，間接投資大陸地區常熟精密工業有限公司。

註六：谷崧醫療器材有限公司（上海）投資資金來自轉投資公司谷崧醫療器材有限公司自有資金美金 3,700 仟元。

註七：截至 106 年 9 月 30 日止，經核准投資之常熟實研尼塑料製品有限公司美金 900 仟元及東莞辰崧塑膠有限公司美金 44,000 仟元尚未經投資審議會核備。

註八：本公司係透過第三地區成達工業有限公司投資東莞呈達五金製品有限公司。

註九：本公司透過第三地區谷崧工業有限公司投資東莞辰崧塑膠有限公司。

註十：本公司透過第三地區 Plenty Link Technology Co., Ltd. 投資東莞雙榮光電科技有限公司。

註十一：依據 97 年 8 月 29 日新修定「在大陸地區從事投資或技術合作審查原則」規定，因本公司取得經濟部工業局核發符合營運總部營運範圍之證明文件，故無須投資審議會核額。

3. 與大陸投資公司直接或間接經由第三地區事業所發生之重大交易事項：附表三

4. 與大陸投資公司直接或間接經由第三地區事業提供背書、保證或提供擔保品情形：無。

5. 與大陸投資公司直接或間接經由第三地區提供資金融通情形：無。

6. 其他對當期損益或財務狀況有重大影響之交易事項：無。

谷崧精密工業股份有限公司及子公司
 母子公司間及各子公司間之業務關係及重要交易往來情形及金額

民國 106 年 1 月 1 日至 9 月 30 日

附表七

單位：新台幣仟元

編號 (註一)	交易人 名稱	交易對象	與交易人之關係 (註二)	交易		往來		情形	
				科目	金額	交易 (註三)	佔合併總資產之比率 (註四)		
0	谷崧精密工業股份有限公司	谷崧工業有限公司	1	其他應收款	\$ 570	註	-		
		"	1	應付帳款	326,555	註	3		
		"	1	進貨	740,267	註	18		
		新勤國際有限公司	1	其他應收款	1,261	註	-		
		"	1	應付帳款	646,457	註	7		
		"	1	銷貨收入	4	註	-		
		"	1	進貨	1,046,813	註	25		
		泰永企業有限公司	1	其他應收款	1,308	註	-		
		"	1	應付帳款	271	註	-		
		"	1	進貨	1,700	註	-		
		亨沅企業有限公司	1	其他應收款	1,639	註	-		
		"	1	應付帳款	3,883	註	-		
		"	1	進貨	4,139	註	-		
		"	1	製造費用	2,739	註	-		
		谷崧醫療器材有限公司	1	其他應收款	353	註	-		
		成達工業有限公司	1	其他應收款	783	註	-		

(接次頁)

(承前頁)

編號 (註一)	交易人名稱	交易對象	與交易人之關係 (註二)	交易		往來		來情		形或 收率 之 比 率 (註四)
				科目	金額	金額	交(註三)	易 件 條 (註三)	估 總 資 產 之 比 率 (註四)	
0	谷崧精密工業股份有限公司	新崧塑膠(東莞)有限公司	1	應收帳款	\$ 34		註	-		
		"	1	應付帳款	2,296		註	-		
		"	1	應付設備款	666		註	-		
		"	1	銷貨收入	144		註	-		
		"	1	進貨	9,014		註	-		
		東莞辰崧塑膠有限公司	1	其他收入	81		註	-		
		"	1	進貨	549		註	-		
		Plenty Link Technology Co., Ltd.	1	其他應收款	81		註	-		
		"	1	銷貨收入	35		註	-		
1	谷崧工業有限公司	谷崧精密工業股份有限公司	2	應收帳款	326,555		註	3		
		"	2	其他應付款	570		註	-		
		東莞辰崧塑膠有限公司	2	銷貨收入	740,267		註	18		
		"	1	應收帳款	5,536		註	-		
		"	1	其他應收款	18,973		註	-		
		"	1	應付帳款	324,843		註	3		
		"	1	銷貨收入	1,594		註	-		
		"	1	進貨	729,376		註	17		
		成達工業有限公司	3	其他應收款	30,260		註	-		
		"	3	利息收入	344		註	-		
		亨沅企業有限公司	3	其他應收款	30,260		註	-		
		"	3	利息收入	412		註	-		
		新崧塑膠(東莞)有限公司	1	應收帳款	3,625		註	-		
		"	1	銷貨收入	3,659		註	-		

(接次頁)

(承前頁)

編號 (註一)	交易人 名稱	交易 往來 對象	與交易人之關係 (註二)	交易		往來		來情	
				科目	金額	交 易 條 件 (註三)	佔合併總資產之比率 (註四)		
2	東莞辰崧塑膠有限公司	谷崧精密工業股份有限公司	2	製造費用	\$ 81	註	-		
		"	2	銷售收入	549	註	-		
		谷崧工業有限公司	2	應收帳款	324,843	註	3		
		"	2	應付帳款	5,536	註	-		
		"	2	應付設備款	18,973	註	-		
		"	2	銷售收入	729,376	註	17		
		"	2	進貨	1,594	註	-		
		東莞呈達五金有限公司	3	應收帳款	1,123	註	-		
		"	3	其他應付款	4	註	-		
		"	3	銷售收入	945	註	-		
		"	3	製造費用	564	註	-		
		谷崧工業(常熟)有限公司	3	其他應付款	91,783	註	1		
		"	3	應付設備款	2,346	註	-		
		"	3	製造費用	501	註	-		
		"	3	利息費用	3,198	註	-		
		東莞雙瑩光電科技有限公司	3	其他應收款	1,542	註	-		
		"	3	其他應付款	198	註	-		
		"	3	其他收入	362	註	-		
		新崧塑膠(東莞)有限公司	3	應收帳款	17,930	註	-		
		"	3	應付帳款	29,757	註	-		
		"	3	其他應付款	4,312	註	-		
		"	3	銷售收入	1,230	註	-		
		"	3	進貨	33,840	註	1		
		"	3	製造費用	4,513	註	-		

(接次頁)

(承前頁)

編號 (註一)	交易人名稱	交易往來對象	與交易人之關係 (註二)	交易		往來		情形	
				科目	金額	交易條件 (註三)	佔合併資產之比率 (註四)		
2	東莞辰崧塑膠有限公司	上海泰永企業有限公司 上海崧仁企業有限公司	3 3	其他應收款 其他應付款	\$ 146 296	註 註	- -	- -	- -
3	新勤國際有限公司	谷崧精密工業股份有限公司 " " " " " "	3 2 2 2 2	製造費用 應收帳款 其他應付款 銷貨收入 營業費用	249 646,457 1,261 1,046,813 4	註 註 註 註 註	7 - - 25 -	- - - - -	- - - - -
		新崧塑膠(東莞)有限公司 " " " " " "	1 1 1 1	應收帳款 其他應收款 應付帳款 進貨	7 59,314 231,612 991,811	註 註 註 註	1 2 24 1	- - - -	1 2 24 1
4	新崧塑膠(東莞)有限公司 公司	Coxon Precise International Limited 東莞辰崧塑膠有限公司 " " " " " " " " 新勤國際有限公司 " " " " " "	3 3 3 3 3 3 3 3 2 2 2 2	其他應收款 利息收入 應收帳款 應付帳款 其他應付款 銷貨收入 進貨 應收帳款 應付帳款 應付設備款 銷貨收入	1,202 34,069 846 17,084 38,353 1,230 231,612 7 59,314 991,811	註 註 註 註 註 註 註 註 註 註 註 註	- - - - 1 - - - 2 - - 1 24	- - - - 1 - - - 2 - - 1 24	- - - - 1 - - - 2 - - 1 24

(接次頁)

(承前頁)

編號 (註一)	交易人 名稱	交易 往來 對象	與 交易 人之 關係 (註二)	交易		往來		情形	
				科目	金額	交 易 條 件 (註三)	估 合 併 總 資 產 之 比 率 (註四)		
4	新崧塑膠(東莞)有限公司	東莞呈達五金有限公司	3	應收帳款	\$ 35	註	-		
		"	3	其他應收款	11,683	註	-		
		"	3	應付帳款	3,191	註	-		
		"	3	其他應付款	121,735	註	1		
		"	3	進貨	6,225	註	-		
		"	3	管理費用	(11,503)	註	-		
		"	3	利息費用	4,112	註	-		
		上海崧仁企業有限公司	3	應收帳款	487	註	-		
		"	3	銷貨收入	463	註	-		
		上海泰永企業有限公司	3	應收帳款	1,459	註	-		
		"	3	銷貨收入	1,228	註	-		
		谷崧精密工業股份有限公司	2	應收帳款	2,296	註	-		
		"	2	其他應收款	666	註	-		
		"	2	應付帳款	34	註	-		
		"	2	銷貨收入	9,014	註	-		
		"	2	進貨	144	註	-		
		谷崧工業有限公司	2	應付帳款	3,625	註	-		
		"	2	進貨	3,659	註	-		

(接次頁)

(承前頁)

編 號 (註一)	交 易 人 名 稱	交 易 往 來 對 象	與 交 易 人 之 關 係 (註二)	交 易		往		來		情 形 或 收 入 比 率 (註四)
				科 目	金 額	交 易 條 件 (註三)	佔 合 併 總 資 產 之 總 額 (註四)			
4	新崧塑膠(東莞)有限公司	谷崧工業(常熟)有限公司	3	應收帳款	\$ 2,983	註	-			-
	公司	"	3	應付帳款	3,610	註	-			-
		"	3	其他應付款	569,920	註	6			6
		"	3	應付設備款	326	註	-			-
		"	3	銷貨收入	6,911	註	-			-
		"	3	利息費用	9,417	註	-			-
		"	3	進貨	3,038	註	-			-
	東莞雙瑩光電科技有限公司	"	3	應收帳款	66	註	-			-
		"	3	其他應收款	35,795	註	-			-
		"	3	銷貨收入	65	註	-			-
		"	3	管理費用	(26,920)	註	1			1
5	泰永企業有限公司	谷崧精密工業股份有限公司	2	應收帳款	271	註	-			-
		"	2	其他應付款	1,308	註	-			-
		"	2	銷貨收入	1,700	註	-			-
		亨沅企業有限公司	3	其他應付款	374	註	-			-
		"	3	製造費用	994	註	-			-
		上海泰永企業有限公司	1	其他應付款	22	註	-			-
		"	1	製造費用	51	註	-			-
		泰永企業有限公司	2	應收帳款	22	註	-			-
6	上海泰永企業有限公司	"	2	銷貨收入	51	註	-			-
		谷崧工業(常熟)有限公司	2	其他應付款	1,640	註	-			-
		"	2	製造費用	1,253	註	-			-

(接次頁)

(承前頁)

編號 (註一)	交易人稱	交易對象	與交易人之關係 (註二)	交易		往來		情形 佔合併總資產之比率 (註四)
				科目	金額	交易條件 (註三)	金額	
6	上海泰永企業有限公司	上海崧仁企業有限公司 " " 谷崧醫療器材(上海)有限公司 " 新崧塑膠(東莞)有限公司 東莞辰崧塑膠有限公司 上海泰永企業有限公司 " " " " 谷崧工業(常熟)有限公司 " " " " 谷崧醫療器材(上海)有限公司 公司 東莞辰崧塑膠有限公司 "	3 3 3 3 3 3 3 3 3 3 3 3 3 3 3	其他應收款	\$ 23,069	註	-	
				其他應付款	44	註	-	
				其他收入	4,932	註	-	
				其他應收款	30	註	-	
				租金收入	3,459	註	-	
				管理費用	(41)	註	-	
				應付帳款	1,459	註	-	
				進貨	1,228	註	-	
				應付設備款	146	註	-	
				其他應收款	44	註	-	
				其他應付款	23,069	註	-	
				營業費用	4,932	註	-	
				應收帳款	115	註	-	
				應付帳款	2,131	註	-	
7	上海崧仁企業有限公司	谷崧工業(常熟)有限公司 " " " " 谷崧工業(常熟)有限公司 " " " " 谷崧醫療器材(上海)有限公司 公司 東莞辰崧塑膠有限公司 "	3 3 3 3 3 3 3 3 3 3	銷貨收入	160	註	-	
				進貨	1,793	註	-	
				製造費用	72	註	-	
				其他應收款	534	註	-	
				管理費用	(3,385)	註	-	
				應收帳款	296	註	-	
				銷貨收入	249	註	-	

(接次頁)

(承前頁)

編號 (註一)	交易人 名稱	交易 對象	與交易人之關係 (註二)	交易		往來		情形	
				科目	金額	交 易 條 件 (註三)	佔合併 總資產 之比率 (註四)		
7	上海崧仁企業有限公司	新崧塑膠(東莞)有限公司	3	其他應付款	\$ 487	註	-		
8	常熟華崧精密工業有限公司	谷崧工業(常熟)有限公司	3	製造費用	463	註	-		
9	Coxon Precise International Limited	新勤國際有限公司	3	租金收入	23,432	註	1		
10	亨沅企業有限公司	谷崧精密工業股份有限公司	2	利息費用	154	註	-		
		"	3	其他應付款	105,910	註	1		
		"	3	利息費用	1,202	註	-		
		谷崧精密工業股份有限公司	2	應收帳款	3,883	註	-		
		"	2	其他應付款	1,639	註	-		
		"	2	銷貨收入	6,878	註	-		
		谷崧工業有限公司	3	其他應付款	30,260	註	-		
		"	3	利息費用	412	註	-		
		泰永企業有限公司	3	應收帳款	374	註	-		
		"	3	銷貨收入	994	註	-		
		谷崧工業(常熟)有限公司	1	銷貨收入	2,342	註	-		
		成達工業有限公司	1	其他應付款	6,548	註	-		
11	谷崧工業(常熟)有限公司	上海崧仁企業有限公司	3	應收帳款	2,131	註	-		
		"	3	其他應付款	115	註	-		
		"	3	銷貨收入	1,865	註	-		
		常熟華崧精密工業有限公司	3	製造費用	160	註	-		
		"	3	租金支出	23,432	註	1		
		"	3	利息收入	154	註	-		

(接次頁)

(承前頁)

編號 (註一)	交易人 名稱	交易 往來 對象	與交易人之關係 (註二)	交易		往來		情形 佔合併總資產之比率 (註四)
				科目	金額	交易 條件 (註三)	金額	
11	谷崧工業(常熟)有限公司	東莞辰崧塑膠有限公司	3	應收帳款	\$ 595	註	-	
	公司	"	3	其他應收款	93,534	註	1	
		"	3	銷貨收入	501	註	-	
		"	3	利息收入	3,198	註	-	
		新崧塑膠(東莞)有限公司	3	應收帳款	3,610	註	-	
		"	3	其他應收款	570,246	註	6	
		"	3	應付帳款	2,983	註	-	
		"	3	銷貨收入	3,038	註	-	
		"	3	進貨	6,911	註	-	
		"	3	利息收入	9,417	註	-	
		亨沅企業有限公司	2	進貨	2,432	註	-	
		上海泰永企業有限公司	2	應收帳款	1,640	註	-	
		"	2	銷貨收入	1,253	註	-	
12	谷崧醫療器材有限公司	谷崧精密工業股份有限公司	2	其他應付款	353	註	-	
		谷崧醫療器材(上海)有限公司	1	應付帳款	20,871	註	-	
		公司	1	進貨	42,395	註	1	
13	谷崧醫療器材(上海)有限公司	上海泰永企業有限公司	3	其他應付款	30	註	-	
		"	3	製造費用	1,997	註	-	
		"	3	營業費用	1,503	註	-	
		上海崧仁企業有限公司	3	其他應付款	534	註	-	
		"	3	製造費用	3,010	註	-	
		"	3	營業費用	375	註	-	
		谷崧醫療器材有限公司	2	應收帳款	20,871	註	-	
		"	2	銷貨收入	42,395	註	1	

(接次頁)

(承前頁)

編 號 (註一)	交 易 人 名 稱	交 易 往 來 對 象	與 交 易 人 之 關 係 (註二)	交 易		往		來		形 或 收 之 比 率 (註四)
				交 易 目 的	金 額	交 易 條 件 (註三)	估 總 資 產 之 總 額 (註四)			
14	成達工業有限公司	谷崧精密工業股份有限公司 谷崧工業有限公司 " "	2 3 3	其他應付款 其他應付款 利息費用	\$ 783 30,260 344	註 註 註	- - -			
15	東莞呈達五金有限公司	亨沅企業有限公司 東莞辰崧塑膠有限公司 " " " " " " 新崧塑膠(東莞)有限公司	3 3 3 3 3 3 3	其他應收款 其他應收款 其他應收款 銷貨退回 進貨 應收帳款 其他應收款	4 1,123 564 945 4,952 119,974 35	註 註 註 註 註 註 註	- - - - - 1 -			
16	Plenty Link Technology Co., Ltd.	東莞雙瑩光電科技股份有限公司 谷崧精密工業股份有限公司 " "	3 3 3	應付帳款 其他應付款 銷貨收入 製造費用 利息收入	11,683 6,225 11,503 4,112 2,028	註 註 註 註 註	- - - - -			
17	東莞雙瑩光電科技有限公司	雙瑩科技股份有限公司 東莞呈達五金有限公司 雙瑩科技股份有限公司	2 2 3 3 3 3	其他應收款 其他應付款 營業費用 其他應付款 其他應付款 應收帳款 銷貨收入	81 35 150 2,028 738 1,433	註 註 註 註 註 註 註	- - - - - -			

(接次頁)

(承前頁)

編號 (註一)	交易人 名稱	交易往來對象	與交易人之關係 (註二)	交易		往來		情形	
				科目	金額	金額	交易條件 (註三)	佔合併總資產之比率 (註四)	或收率
17	東莞雙瑩光電科技有限公司	東莞辰崧塑膠有限公司 " " 新崧塑膠(東莞)有限公司 " " " " "	3 3 3 3 3 3 3 3 3 3 3	應收帳款 應付設備款 製造費用 應付帳款 其他應付款 應付設備款 進貨 製造費用 營業費用 應付帳款 進貨 其他應收款	\$ 198 1,542 362 66 27,864 7,931 65 15,653 11,267 738 1,433 150		註 註 註 註 註 註 註 註 註 註 註 註 註	- - - - 1 - - - - - - - -	
18	雙瑩科技股份有限公司	東莞雙瑩光電科技有限公司 Plenty Link Technology Co., Ltd.	3 3	應付帳款 其他應收款	738 1,433 150		註 註 註	- - -	

註一：母公司及子公司相互間之業務往來資訊應分別於編號欄註明，編號之填寫方法如下：

1. 母公司填 0。
2. 子公司依公司別由阿拉伯數字 1 開始依序編號。

註二：與交易人之關係有以下三種，標示種類即可：

1. 母公司對子公司。
2. 子公司對母公司。
3. 子公司對子公司。

註三：上項與關係人之銷貨及進貨，其交易條件及收付款政策與一般客戶並無重大差異。

註四：交易往來金額佔合併總營收或總資產比率之計算，若屬資產負債科目者，以期末餘額佔合併總資產之方式計算；若屬損益科目者，以期中累積金額佔合併總營收之方式。