

谷崧精密工業股份有限公司
及子公司

合併財務報告暨會計師核閱報告
民國108及107年第1季

地址：桃園市中壢區中正路1274巷48號

電話：(03)4252153

§ 目 錄 §

| 項 | 目 頁 | 次 | 財 務 報 告 附 註 編 號 |
|---------------------------|-------|---|--------------------|
| 一、封 面 | 1 | | |
| 二、目 錄 | 2 | | |
| 三、會計師核閱報告 | 3~4 | | |
| 四、合併資產負債表 | 5 | | |
| 五、合併綜合損益表 | 6~8 | | |
| 六、合併權益變動表 | 9 | | |
| 七、合併現金流量表 | 10~12 | | |
| 八、合併財務報表附註 | | | |
| (一) 公司沿革 | 13 | | 一 |
| (二) 通過財務報告之日期及程序 | 13 | | 二 |
| (三) 新發布及修訂準則及解釋之適用 | 13~18 | | 三 |
| (四) 重大會計政策之彙總說明 | 18~23 | | 四 |
| (五) 重大會計判斷、估計及假設不確定性之主要來源 | 23 | | 五 |
| (六) 重要會計項目之說明 | 23~56 | | 六~三四 |
| (七) 關係人交易 | 56~59 | | 三五 |
| (八) 質抵押之資產 | 60 | | 三六 |
| (九) 重大之災害損失 | - | | - |
| (十) 重大之期後事項 | - | | - |
| (十一) 重大或有負債及未認列之合約承諾 | 60~61 | | 三七 |
| (十二) 其 他 | 61~65 | | 三八 |
| (十三) 附註揭露事項 | | | |
| 1. 重大交易事項相關資訊 | 65 | | 三九 |
| 2. 轉投資事業相關資訊 | 65 | | 三九 |
| 3. 大陸投資資訊 | 65~66 | | 三九 |
| (十四) 部門資訊 | 66~67 | | 四十 |

會計師核閱報告

谷崧精密工業股份有限公司 公鑒：

前 言

谷崧精密工業股份有限公司及子公司民國 108 年及 107 年 3 月 31 日之合併資產負債表，暨民國 108 年及 107 年 1 月 1 日至 3 月 31 日之合併綜合損益表、合併權益變動表與合併現金流量表，以及合併財務報表附註（包括重大會計政策彙總），業經本會計師核閱竣事。依證券發行人財務報告編製準則及經金融監督管理委員會認可並發布生效之國際會計準則第 34 號「期中財務報導」編製允當表達之合併財務報表係管理階層之責任，本會計師之責任係依據核閱結果對合併財務報表作成結論。

範 圍

除保留結論之基礎段所述者外，本會計師係依照審計準則公報第六十五號「財務報表之核閱」執行核閱工作。核閱合併財務報表時所執行之程序包括查詢（主要向負責財務與會計事務之人員查詢）、分析性程序及其他核閱程序。核閱工作之範圍明顯小於查核工作之範圍，因此本會計師可能無法察覺所有可藉由查核工作辨認之重大事項，故無法表示查核意見。

保留結論之基礎

如合併財務報表附註十四所述，107 年 3 月 31 日及 107 年 1 月 1 日至 3 月 31 日採用權益法之投資關聯企業之財務報表未經會計師核閱，因此，本會計師對上開合併財務報表所表示之意見中，有關投資關聯企業金額及其損益，係依據未經會計師核閱之報表認列。民國 107 年 3 月 31 日對採用權益法之投資餘額為 351,170 仟元，占合併資產總額 4%，暨其民國 107 年 1 月 1 日至 3 月 31 日採用權益法認列之關聯企業損益份額為損失 5,528 仟元，占該期間合併稅前損失 2%。

保留結論


依本會計師核閱結果，除保留結論之基礎段所述採用權益法之投資及其相關損益，係依據未經會計師核閱之財務報表認列，倘該等財務報表經會計師核閱或查核而有所調整時，對於谷崧精密工業股份有限公司及子公司民國107年第1季合併財務報表之可能影響外，並未發現上開合併財務報表在所有重大方面有未依照證券發行人財務報告編製準則及經金融監督管理委員會認可並發布生效之國際會計準則第34號「期中財務報導」編製，致無法允當表達谷崧精密工業股份有限公司及子公司民國108年及107年3月31日之合併財務狀況，暨民國108年及107年1月1日至3月31日之合併財務績效及合併現金流量之情事。

勤業眾信聯合會計師事務所
會計師 池 瑞 全



池瑞全

會計師 游 素 環




游素環

金融監督管理委員會核准文號
金管證審字第1060023872號

證券暨期貨管理委員會核准文號
台財證六字第0920123784號

中 華 民 國 108 年 5 月 14 日



谷松精密工業股份有限公司及其子公司

民國 108 年 3 月 31 日、107 年 12 月 31 日及 3 月 31 日

單位：新台幣仟元

| 代 碼 | 資 產 | 108年3月31日(經核閱) | | 107年12月31日(經查核) | | 107年3月31日(經核閱) | |
|--------------------------|----------------------------------|---------------------|------------|---------------------|------------|---------------------|------------|
| | | 金 額 | % | 金 額 | % | 金 額 | % |
| 流動資產 | | | | | | | |
| 1100 | 現金及約當現金(附註六及三四) | \$ 1,108,354 | 15 | \$ 1,233,017 | 18 | \$ 2,229,572 | 24 |
| 1110 | 透過損益按公允價值衡量之金融資產-流動(附註七及三四) | 106,647 | 1 | 85,031 | 1 | - | - |
| 1120 | 透過其他綜合損益按公允價值衡量之金融資產-流動(附註八及三四) | 2,626 | - | - | - | 22,481 | - |
| 1136 | 按攤銷後成本衡量之金融資產-流動(附註九、三四及三六) | 109,233 | 2 | 117,217 | 2 | 666,086 | 7 |
| 1170 | 應收帳款(附註十、二七及三四) | 1,383,271 | 19 | 1,514,551 | 22 | 1,529,098 | 17 |
| 1181 | 應收帳款-關係人(附註十、二七、三四及三五) | 67,195 | 1 | 64,404 | 1 | 108 | - |
| 1200 | 其他應收款(附註三四) | 33,918 | 1 | 35,635 | - | 56,144 | 1 |
| 1210 | 其他應收款-關係人(附註三四及三五) | 10,327 | - | 24,938 | - | 28,332 | - |
| 1220 | 本期所得稅資產 | 22,447 | - | 22,447 | - | - | - |
| 130X | 存貨(附註十一) | 548,377 | 7 | 538,979 | 8 | 703,217 | 8 |
| 1410 | 預付款項(附註十八及三六) | 124,465 | 2 | 130,573 | 2 | 154,524 | 2 |
| 1460 | 待出售非流動資產淨額(附註十二、三四及三六) | 543,093 | 7 | 538,154 | 8 | - | - |
| 1479 | 其他流動資產(附註十九) | 71,427 | 1 | 36,563 | - | 5,675 | - |
| 11XX | 流動資產總計 | 4,131,380 | 56 | 4,341,509 | 62 | 5,395,237 | 59 |
| 非流動資產 | | | | | | | |
| 1517 | 透過其他綜合損益按公允價值衡量之金融資產-非流動(附註八及三四) | 274,604 | 4 | 256,821 | 4 | 107,976 | 1 |
| 1550 | 採用權益法之投資(附註十四) | 18,240 | - | 29,214 | - | 351,170 | 4 |
| 1600 | 不動產、廠房及設備(附註十五及三六) | 1,986,204 | 27 | 2,018,600 | 29 | 2,851,180 | 31 |
| 1755 | 使用權資產(附註十六) | 693,999 | 10 | - | - | - | - |
| 1780 | 無形資產(附註十七) | 29,566 | - | 33,275 | 1 | 39,136 | - |
| 1840 | 遞延所得稅資產 | 132,266 | 2 | 149,549 | 2 | 223,499 | 2 |
| 1915 | 預付設備款(附註三七) | 74,408 | 1 | 81,832 | 1 | 137,819 | 2 |
| 1960 | 預付投資款(附註十九) | - | - | 30,000 | - | - | - |
| 1985 | 長期預付租金(附註十八及三六) | - | - | 34,607 | 1 | 50,400 | 1 |
| 1990 | 其他非流動資產-其他(附註十及十九) | 14,762 | - | 14,915 | - | 6,950 | - |
| 15XX | 非流動資產總計 | 3,224,049 | 44 | 2,648,813 | 38 | 3,768,130 | 41 |
| 1XXX | 資 產 總 計 | \$ 7,355,429 | 100 | \$ 6,990,322 | 100 | \$ 9,163,367 | 100 |
| 負債及權益 | | | | | | | |
| 流動負債 | | | | | | | |
| 2100 | 短期借款(附註二十及三四) | \$ - | - | \$ - | - | \$ 174,630 | 2 |
| 2120 | 透過損益按公允價值衡量之金融負債-流動(附註七、二一及三四) | - | - | - | - | 2,711 | - |
| 2130 | 合約負債-流動(附註二七及三四) | 53,395 | 1 | 44,254 | 1 | 57,042 | 1 |
| 2150 | 應付票據(附註二二及三四) | 189 | - | 258 | - | 528 | - |
| 2170 | 應付帳款(附註二二及三四) | 945,955 | 13 | 1,023,231 | 15 | 857,983 | 9 |
| 2213 | 應付設備款(附註三四) | 15,815 | - | 20,662 | - | 40,666 | - |
| 2219 | 其他應付款-其他(附註二三、三四及三七) | 624,180 | 9 | 574,002 | 8 | 718,095 | 8 |
| 2230 | 本期所得稅負債(附註三四) | 166 | - | 8,619 | - | 46,441 | 1 |
| 2250 | 負債準備-流動(附註二四) | 16,045 | - | 16,851 | - | 16,906 | - |
| 2260 | 與待出售非流動資產直接相關之負債(附註十二) | 30,598 | - | 58,529 | 1 | - | - |
| 2280 | 租賃負債-流動(附註十六) | 181,646 | 3 | - | - | - | - |
| 2330 | 其他預收款(附註十二) | 69,139 | 1 | - | - | - | - |
| 2322 | 一年內到期執行賣回權公司債(附註二一、三二及三四) | - | - | - | - | 101,220 | 1 |
| 2323 | 一年內到期長期借款(附註二十、三二及三四) | 300,000 | 4 | 191,667 | 3 | 256,944 | 3 |
| 2399 | 其他流動負債(附註二三及三四) | 1,073 | - | 1,956 | - | 14,817 | - |
| 21XX | 流動負債總計 | 2,238,201 | 31 | 1,940,029 | 28 | 2,287,983 | 25 |
| 非流動負債 | | | | | | | |
| 2540 | 長期借款(附註二十及三四) | 500,000 | 7 | 800,000 | 11 | 1,626,389 | 18 |
| 2570 | 遞延所得稅負債 | 4,095 | - | 15,979 | - | 103,476 | 1 |
| 2580 | 租賃負債-非流動(附註十六) | 481,851 | 6 | - | - | - | - |
| 2640 | 淨確定福利負債(附註二五) | 42,173 | 1 | 42,172 | 1 | 40,728 | - |
| 2670 | 其他非流動負債-其他(附註二三及三四) | 10,842 | - | 10,459 | - | 9,020 | - |
| 25XX | 非流動負債總計 | 1,038,961 | 14 | 868,610 | 12 | 1,779,613 | 19 |
| 2XXX | 負債總計 | 3,277,162 | 45 | 2,808,639 | 40 | 4,067,596 | 44 |
| 歸屬於本公司業主之權益(附註二六) | | | | | | | |
| 股 本 | | | | | | | |
| 3110 | 普通股 | 1,216,622 | 16 | 1,216,622 | 17 | 1,216,622 | 13 |
| 3200 | 資本公積 | 2,649,585 | 36 | 2,649,585 | 38 | 2,749,231 | 30 |
| 保留盈餘 | | | | | | | |
| 3310 | 法定盈餘公積 | 671,798 | 9 | 671,798 | 10 | 671,798 | 8 |
| 3320 | 特別盈餘公積 | 221,728 | 3 | 221,728 | 3 | 28,722 | - |
| 3350 | 未分配盈餘 | (484,103) | (6) | (327,913) | (5) | 438,103 | 5 |
| 3300 | 保留盈餘總計 | 409,423 | 6 | 565,613 | 8 | 1,138,623 | 13 |
| 3400 | 其他權益 | (299,706) | (4) | (354,252) | (5) | (171,314) | (2) |
| 31XX | 本公司業主權益總計 | 3,975,924 | 54 | 4,077,568 | 58 | 4,933,162 | 54 |
| 36XX | 非控制權益 | 102,343 | 1 | 104,115 | 2 | 162,609 | 2 |
| 3XXX | 權益總計 | 4,078,267 | 55 | 4,181,683 | 60 | 5,095,771 | 56 |
| 負債與權益總計 | | \$ 7,355,429 | 100 | \$ 6,990,322 | 100 | \$ 9,163,367 | 100 |

後附之附註係本合併財務報告之一部分。

(請參閱勤業眾信聯合會計師事務所民國 108 年 5 月 14 日核閱報告)

董事長：張文桐



經理人：張文桐



會計主管：許嘉宏



谷崧精密工業股份有限公司及子公司

合併綜合損益表

民國 108 年及 107 年 1 月 1 日至 3 月 31 日

(僅經核閱，未依一般公認審計準則查核)

單位：新台幣仟元，惟
每股虧損為元

| 代 碼 | | 108年1月1日至3月31日 | | 107年1月1日至3月31日 | |
|------|---------------------|----------------|--------|----------------|--------|
| | | 金 額 | % | 金 額 | % |
| 4000 | 營業收入淨額 (附註二七及三五) | \$ 1,237,711 | 100 | \$ 1,251,654 | 100 |
| 5000 | 營業成本 (附註十一及二八) | (1,240,806) | (100) | (1,302,483) | (104) |
| 5900 | 營業毛損 | (3,095) | - | (50,829) | (4) |
| | 營業費用 (附註二八) | | | | |
| 6100 | 推銷費用 | (45,554) | (4) | (59,876) | (5) |
| 6200 | 管理費用 | (121,013) | (10) | (102,922) | (8) |
| 6300 | 研究發展費用 | (4,279) | - | (5,466) | - |
| 6450 | 預期信用減損利益 (損失) | 3,346 | - | (8,828) | (1) |
| 6000 | 營業費用合計 | (167,500) | (14) | (177,092) | (14) |
| 6510 | 其他收益及費損淨額 (附註二八及三五) | 18,743 | 2 | 15,866 | 1 |
| 6900 | 營業淨損 | (151,852) | (12) | (212,055) | (17) |
| | 營業外收入及支出 (附註二八及三五) | | | | |
| 7010 | 其他收入 | 654 | - | 2,440 | - |
| 7020 | 其他利益及損失 | 17,902 | 1 | (35,789) | (3) |
| 7050 | 財務成本 | (15,806) | (1) | (8,549) | (1) |
| 7060 | 採用權益法認列之關聯企業及合資損益份額 | (11,454) | (1) | (5,528) | - |
| 7000 | 營業外收入及支出合計 | (8,704) | (1) | (47,426) | (4) |

(接次頁)

(承前頁)

| 代 碼 | | 108年1月1日至3月31日 | | 107年1月1日至3月31日 | |
|------|-------------------------------|----------------|-------|----------------|-------|
| | | 金 額 | % | 金 額 | % |
| 7900 | 繼續營業單位稅前淨損失 | (\$ 160,556) | (13) | (\$ 259,481) | (21) |
| 7950 | 所得稅利益 (附註二九) | 11,063 | 1 | 56,965 | 5 |
| 8100 | 停業單位損益 (附註十二) | (10,484) | (1) | (53,155) | (4) |
| 8200 | 本期淨損 | (159,977) | (13) | (255,671) | (20) |
| | 其他綜合損益 (附註二六及二九) | | | | |
| 8310 | 不重分類至損益之項目 | | | | |
| 8316 | 透過其他綜合損益按公允價值衡量之權益工具投資未實現評價損益 | (13,015) | (1) | 2,701 | - |
| 8360 | 後續可能重分類至損益之項目 | | | | |
| 8361 | 國外營運機構財務報表換算之兌換差額 | 86,466 | 7 | 71,067 | 6 |
| 8399 | 與可能重分類至損益之項目相關之所得稅 | (16,890) | (1) | (5,353) | (1) |
| 8300 | 本期其他綜合損益稅後淨額 | 56,561 | 5 | 68,415 | 5 |
| 8500 | 本期綜合損益總額 | (\$ 103,416) | (8) | (\$ 187,256) | (15) |
| | 淨損歸屬於： | | | | |
| 8610 | 本公司業主 | (\$ 156,190) | (13) | (\$ 242,016) | (19) |
| 8620 | 非控制權益 | (3,787) | - | (13,655) | (1) |
| 8600 | | (\$ 159,977) | (13) | (\$ 255,671) | (20) |
| | 綜合損益總額歸屬於： | | | | |
| 8710 | 本公司業主 | (\$ 101,644) | (8) | (\$ 175,913) | (14) |
| 8720 | 非控制權益 | (1,772) | - | (11,343) | (1) |
| 8700 | | (\$ 103,416) | (8) | (\$ 187,256) | (15) |

(接次頁)


(承前頁)

| 代 碼 | | 108年1月1日至3月31日 | | | 107年1月1日至3月31日 | | |
|------|---------------|----------------|---------------|---|----------------|---------------|---|
| | | 金 | 額 | % | 金 | 額 | % |
| | 每股虧損 (附註三十) | | | | | | |
| | 來自繼續營業單位及停業單位 | | | | | | |
| 9750 | 基 本 | (\$ | <u>1.28</u>) | | (\$ | <u>1.99</u>) | |
| 9850 | 稀 釋 | (\$ | <u>1.28</u>) | | (\$ | <u>1.99</u>) | |
| | 來自繼續營業單位 | | | | | | |
| 9710 | 基 本 | (\$ | <u>1.20</u>) | | (\$ | <u>1.55</u>) | |
| 9810 | 稀 釋 | (\$ | <u>1.20</u>) | | (\$ | <u>1.55</u>) | |

後附之附註係本合併財務報告之一部分。

(請參閱勤業眾信聯合會計師事務所民國 108 年 5 月 14 日核閱報告)

董事長：張文桐




經理人：張文桐



會計主管：許嘉宏





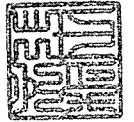
子公司

民國 108 年 3 月 31 日
(僅經核閱 未經查核)

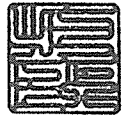
單位：新台幣千元

| 代碼 | 歸屬於本公司之權益 | | 其他權益 | | 其他權益 | | 其他權益 | | 其他權益 | | 其他權益 | | 其他權益 | | 其他權益 | | 其他權益 | | |
|----|------------|------------------|------------------|------------------|------------------|------------------|------------------|------------------|------------------|------------------|------------------|------------------|------------------|------------------|------------------|------------------|------------------|------------------|------------|
| | 107年1月1日餘額 | 107年1月1日至3月31日淨額 | 107年1月1日至3月31日淨額 | 107年1月1日至3月31日淨額 | 107年1月1日至3月31日淨額 | 107年1月1日至3月31日淨額 | 107年1月1日至3月31日淨額 | 107年1月1日至3月31日淨額 | 107年1月1日至3月31日淨額 | 107年1月1日至3月31日淨額 | 107年1月1日至3月31日淨額 | 107年1月1日至3月31日淨額 | 107年1月1日至3月31日淨額 | 107年1月1日至3月31日淨額 | 107年1月1日至3月31日淨額 | 107年1月1日至3月31日淨額 | 107年1月1日至3月31日淨額 | 107年1月1日至3月31日淨額 | |
| A1 | 121,662 | \$ 1,216,622 | \$ 2,749,231 | \$ 671,798 | \$ 28,722 | \$ 657,852 | \$ 10,606 | \$ 10,606 | \$ 10,606 | \$ 10,606 | \$ 10,606 | \$ 10,606 | \$ 10,606 | \$ 10,606 | \$ 10,606 | \$ 10,606 | \$ 10,606 | \$ 10,606 | \$ 10,606 |
| A3 | - | - | - | - | - | 22,267 | - | - | - | - | - | - | - | - | - | - | - | - | - |
| A5 | 121,662 | 1,216,622 | 2,749,231 | 671,798 | 28,722 | 680,119 | - | - | - | - | - | - | - | - | - | - | - | - | - |
| D1 | - | - | - | - | - | 242,016 | - | - | - | - | - | - | - | - | - | - | - | - | - |
| D3 | - | - | - | - | - | - | - | - | - | - | - | - | - | - | - | - | - | - | - |
| D5 | - | - | - | - | - | 242,016 | - | - | - | - | - | - | - | - | - | - | - | - | - |
| Z1 | 121,662 | \$ 1,216,622 | \$ 2,749,231 | \$ 671,798 | \$ 28,722 | \$ 438,103 | \$ 168,932 | \$ 168,932 | \$ 168,932 | \$ 168,932 | \$ 168,932 | \$ 168,932 | \$ 168,932 | \$ 168,932 | \$ 168,932 | \$ 168,932 | \$ 168,932 | \$ 168,932 | \$ 168,932 |
| A1 | 121,662 | \$ 1,216,622 | \$ 2,649,585 | \$ 671,798 | \$ 221,728 | \$ 327,913 | \$ 350,534 | \$ 350,534 | \$ 350,534 | \$ 350,534 | \$ 350,534 | \$ 350,534 | \$ 350,534 | \$ 350,534 | \$ 350,534 | \$ 350,534 | \$ 350,534 | \$ 350,534 | \$ 350,534 |
| D1 | - | - | - | - | - | 156,190 | - | - | - | - | - | - | - | - | - | - | - | - | - |
| D3 | - | - | - | - | - | - | - | - | - | - | - | - | - | - | - | - | - | - | - |
| D5 | - | - | - | - | - | 156,190 | - | - | - | - | - | - | - | - | - | - | - | - | - |
| Z1 | 121,662 | \$ 1,216,622 | \$ 2,649,585 | \$ 671,798 | \$ 221,728 | \$ 484,103 | \$ 282,923 | \$ 282,923 | \$ 282,923 | \$ 282,923 | \$ 282,923 | \$ 282,923 | \$ 282,923 | \$ 282,923 | \$ 282,923 | \$ 282,923 | \$ 282,923 | \$ 282,923 | \$ 282,923 |

後附之附註係本合併財務報告之一部分。
(請參閱勤業眾信聯合會計師事務所民國 108 年 5 月 14 日核閱報告)



董事長：張文桐



經理人：張文桐



會計主管：許嘉宏

谷崧精密工業股份有限公司及子公司

合併現金流量表

民國 108 年及 107 年 1 月 1 日至 3 月 31 日

(僅經核閱，未依一般公認審計準則查核)

單位：新台幣仟元

| 代 碼 | | 108年1月1日 至3月31日 | 107年1月1日 至3月31日 |
|--------|----------------------------|--------------------|--------------------|
| | 營業活動之現金流量 | | |
| A00010 | 繼續營業單位稅前淨損 | (\$ 160,556) | (\$ 259,481) |
| A00020 | 停業單位稅前淨損 | (10,484) | (53,155) |
| A10000 | 本期稅前淨損 | (171,040) | (312,636) |
| A20010 | 收益費損項目 | | |
| A20100 | 折舊費用 | 147,645 | 185,128 |
| A20200 | 攤銷費用 | 4,153 | 4,196 |
| A20300 | 預期信用減損(回升利益)損失 | (4,788) | 9,045 |
| A20400 | 透過損益按公允價值衡量金融資產及負債之淨(利益)損失 | (222) | 286 |
| A20900 | 財務成本 | 15,806 | 8,549 |
| A21200 | 利息收入 | (679) | (2,601) |
| A22300 | 採用權益法認列之關聯企業及合資損益份額 | 11,454 | 5,528 |
| A22500 | 處分及報廢不動產、廠房及設備利益 | (10,251) | (10,992) |
| A22600 | 不動產、廠房及設備減損回升利益 | (321) | - |
| A23700 | 存貨跌價及呆滯(回升利益)損失 | (32,513) | 65,514 |
| A24100 | 未實現外幣兌換損失 | 2,502 | (20,420) |
| A30000 | 營業資產及負債之淨變動數 | | |
| A31150 | 應收帳款 | 177,894 | 491,648 |
| A31180 | 其他應收款 | 12,503 | (19,869) |
| A31200 | 存 貨 | 19,566 | (87,934) |
| A31230 | 預付款項 | 5,566 | (14,831) |
| A31240 | 其他流動資產 | (34,864) | 177 |
| A32125 | 合約負債 | 9,036 | 5,424 |
| A32130 | 應付票據 | (69) | 44 |

(接次頁)

(承前頁)

| 代 碼 | | 108年1月1日 至3月31日 | 107年1月1日 至3月31日 |
|--------|----------------------------|--------------------|--------------------|
| A32150 | 應付帳款 | (\$ 97,150) | (\$ 88,833) |
| A32180 | 其他應付款項 | 42,528 | (58,275) |
| A32200 | 負債準備 | (806) | 645 |
| A32210 | 其他預收款項 | 68,132 | - |
| A32230 | 其他流動負債 | (388) | 3,319 |
| A32240 | 淨確定福利負債 | 1 | 23 |
| A32990 | 遞延收入 | (3,337) | - |
| A33000 | 營運產生之現金 | 160,358 | 163,135 |
| A33100 | 收取之利息 | 679 | 2,601 |
| A33300 | 支付之利息 | (15,836) | (7,089) |
| A33500 | 支付之所得稅 | (8,851) | 4,774 |
| AAAA | 營業活動之淨現金流入 | <u>136,350</u> | <u>163,421</u> |
| | 投資活動之現金流量 | | |
| B00010 | 取得透過其他綜合損益按公允價值 衡量之金融資產 | (2,740) | - |
| B00050 | 處分按攤銷後成本衡量之金融資產 | 13,048 | 12,858 |
| B00100 | 取得透過損益按公允價值衡量之金 融資產 | (193,291) | - |
| B01800 | 取得採用權益法之長期股權投資 | - | (27,890) |
| B02700 | 購置不動產、廠房及設備 | (20,391) | (39,337) |
| B02800 | 處分不動產、廠房及設備價款 | 15,556 | 60,847 |
| B03800 | 存出保證金減少 | 147 | 927 |
| B04500 | 購置無形資產 | (30) | - |
| B07100 | 預付設備款增加 | (6,826) | (20,331) |
| BBBB | 投資活動之淨現金流出 | <u>(194,527)</u> | <u>(12,926)</u> |
| | 籌資活動之現金流量 | | |
| C00100 | 短期借款增加 | - | 174,630 |
| C01600 | 舉借長期借款 | 250,000 | 700,000 |
| C01700 | 償還長期借款 | (441,667) | (712,501) |
| C03000 | 存入保證金增加 | 473 | 1,029 |
| C04020 | 租賃本金償還 | (47,273) | - |
| CCCC | 籌資活動之淨現金流(出)入 | <u>(238,467)</u> | <u>163,158</u> |
| DDDD | 匯率變動對現金及約當現金之影響 | <u>29,207</u> | <u>26,068</u> |

(接次頁)

(承前頁)

| 代 碼 | | 108年1月1日 至3月31日 | 107年1月1日 至3月31日 |
|--------|------------------|---------------------|---------------------|
| EEEE | 本期現金及約當現金淨(減少)增加 | (\$ 267,437) | \$ 339,721 |
| E00100 | 期初現金及約當現金餘額 | <u>1,424,695</u> | <u>1,889,851</u> |
| E00200 | 期末現金及約當現金餘額 | <u>\$ 1,157,258</u> | <u>\$ 2,229,572</u> |

期末現金及約當現金之調節

| 代 碼 | | 108年3月31日 | 107年3月31日 |
|--------|--------------------|---------------------|---------------------|
| E00210 | 資產負債表帳列之現金及約當現金 | \$ 1,108,354 | \$ 2,229,572 |
| E00240 | 包含於待出售處分群組之現金及約當現金 | <u>48,904</u> | <u>-</u> |
| E00200 | 期末現金及約當現金餘額 | <u>\$ 1,157,258</u> | <u>\$ 2,229,572</u> |

後附之附註係本合併財務報告之一部分。

(請參閱勤業眾信聯合會計師事務所民國 108 年 5 月 14 日核閱報告)

董事長：張文桐



經理人：張文桐



會計主管：許嘉宏



谷崧精密工業股份有限公司及子公司

合併財務報表附註

民國 108 年及 107 年 1 月 1 日至 3 月 31 日

(僅經核閱，未依一般公認審計準則查核)

(除另註明外，金額以新台幣仟元為單位)

一、公司沿革

谷崧精密工業股份有限公司(以下簡稱「本公司」)創立於 78 年 6 月，主要從事各種模具、金屬零件之製造加工及買賣，各種塑膠成型製品及其零件之製造加工及買賣，各種電子、電機及其零件之開發製造加工及買賣，有關前各項成品及其原料進出口業務，及前各項有關業務之經營及轉投資。本公司於 97 年 1 月經財團法人中華民國證券櫃檯買賣中心核准，於該中心之興櫃股票櫃檯買賣，並業經主管機關核准於 98 年 10 月 28 日起於臺灣證券交易所掛牌買賣。

本合併財務報告係以本公司之功能性貨幣新台幣表達。

二、通過財務報告之日期及程序

本合併財務報告於 108 年 5 月 14 日經董事會通過發布。

三、新發布及修訂準則及解釋之適用

- (一) 首次適用修正後之證券發行人財務報告編製準則及金融監督管理委員會(以下稱「金管會」)認可並發布生效之國際財務報導準則(IFRS)、國際會計準則(IAS)、解釋(IFRIC)及解釋公告(SIC)(以下稱「IFRSs」)

除下列說明外，適用修正後之證券發行人財務報告編製準則及金管會認可並發布生效之 IFRSs 將不致造成合併公司會計政策之重大變動：

1. IFRS 16「租賃」

IFRS 16 規範租賃協議之辨認與出租人及承租人會計處理，該準則將取代 IAS 17「租賃」及 IFRIC 4「決定一項安排是否包含租賃」等相關解釋。相關會計政策請參閱附註四。

租賃定義

合併公司選擇僅就 108 年 1 月 1 日以後簽訂（或變動）之合約依 IFRS 16 評估是否係屬（或包含）租賃，先前已依 IAS 17 及 IFRIC 4 辨認為租賃之合約不予重新評估並依 IFRS 16 之過渡規定處理。

合併公司為承租人

除低價值標的資產租賃及短期租賃選擇按直線基礎認列費用外，其他租賃係於合併資產負債表認列使用權資產及租賃負債。合併綜合損益表係分別表達使用權資產之折舊費用及租賃負債按有效利息法所產生之利息費用。於合併現金流量表中，償付租賃負債之本金金額表達為籌資活動，支付利息部分則列為營業活動。適用 IFRS 16 前，分類為營業租賃之合約係按直線基礎認列費用，為取得中國土地使用權預付之租賃給付係認列於預付款項及預付租賃款。營業租賃現金流量於合併現金流量表係表達於營業活動。分類為融資租賃之合約係於合併資產負債表認列租賃資產及應付租賃款。

合併公司選擇將追溯適用 IFRS 16 之累積影響數調整於 108 年 1 月 1 日保留盈餘，不重編比較資訊。

合併公司亦適用下列權宜作法：

- (1) 對具有合理類似特性之租賃組合使用單一折現率衡量租賃負債。
- (2) 租賃期間於 108 年 12 月 31 日以前結束之租賃依短期租賃處理。
- (3) 不將原始直接成本計入 108 年 1 月 1 日之使用權資產衡量中。

對於先前依 IAS 17 分類為融資租賃之租賃，係以 107 年 12 月 31 日租賃資產及租賃負債之帳面金額作為使用權資產及租賃負債於 108 年 1 月 1 日之帳面金額。

合併公司於 108 年 1 月 1 日認列租賃負債所適用之增額借款利率區間為 1.35%~7.13%，該租賃負債金額與 107 年 12 月 31

日不可取消營業租賃之未來最低租賃給付總額之差異說明如下：

| | |
|-------------------------------|-------------------|
| 107年12月31日不可取消營業租賃之未來最低租賃給付總額 | \$ 797,239 |
| 減：適用豁免之短期租賃 | (36) |
| 減：適用豁免之低價值資產租賃 | (968) |
| 108年1月1日未折現總額 | <u>\$ 796,235</u> |
| 按108年1月1日增額借款利率折現後之現值 | <u>\$ 697,326</u> |
| 108年1月1日租賃負債餘額 | <u>\$ 697,326</u> |

合併公司為出租人

於過渡時對出租人之租賃不作任何調整，且自108年1月1日起始適用IFRS 16。

首次適用IFRS 16對108年1月1日各資產、負債及權益項目調整如下：

108年1月1日資產、負債及權益之預計影響

| | 108年1月1日 重編前金額 | 首次適用 之調整 | 108年1月1日 重編後 帳面金額 |
|----------|-------------------|-------------------|-------------------------|
| 預付款項 | \$ 913 | (\$ 913) | \$ - |
| 長期預付租金 | 34,607 | (34,607) | - |
| 使用權資產 | - | <u>732,846</u> | 732,846 |
| 資產影響 | | <u>\$ 697,326</u> | |
| 租賃負債—流動 | - | \$ 179,295 | 179,295 |
| 租賃負債—非流動 | - | <u>518,031</u> | 518,031 |
| 負債影響 | | <u>\$ 697,326</u> | |

2. IFRIC 23 「所得稅務處理之不確定性」

IFRIC 23釐清當存有所得稅務處理之不確定性時，合併公司須假設稅務機關將可取具所有相關資料進行審查，若判斷其申報之稅務處理很有可能被稅務機關接受，合併公司對於課稅所得、課稅基礎、未使用課稅損失、未使用課稅抵減及稅率之決定必須與申報所得稅時所採用之稅務處理一致。若稅務機關並非很有可能接受申報之稅務處理，合併公司須採最可能金額

或預期值（應採兩者中較能預測不確定性最終結果之方法）評估。若事實及情況改變，合併公司須重評估其判斷與估計。

3. IAS 28 之修正「對關聯企業及合資之長期權益」

該修正規定釐清對於非採用權益法處理之對關聯企業或合資之其他金融工具投資，包括 IAS 28 第 38 段所述實質上構成對關聯企業或合資淨投資一部分之長期權益之金融工具，係適用 IFRS 9「金融工具」之規定處理。

4. IFRS 9 之修正「具有負補償之提前還款特性」

IFRS 9 規定若合約條款允許發行人（即債務人）提前清償債務工具或允許持有人（即債權人）於到期前將債務工具賣回予發行人，且提前還款金額幾乎代表尚未支付之本金及流通在外本金金額之利息以及提前終止合約之合理補償，則其合約現金流量完全為支付本金及流通在外本金金額之利息。該修正進一步說明，前述合理補償可能是由合約任一方支付或收取，意即提出提前還款要求之一方亦可能收取合理補償。

5. 2015-2017 週期之年度改善

2015-2017 週期之年度改善修正 IFRS 3「企業合併」、IFRS 11「聯合協議」、IAS 12「所得稅」及 IAS 23「借款成本」。

6. IAS 19 之修正「計畫修正、縮減或清償」

該修正規定，發生計畫修正、縮減或清償時，應以發生時用以再衡量淨確定福利負債（資產）之精算假設來決定該年度剩餘期間之當期服務成本及淨利息。此外，該修正釐清計畫修正、縮減或清償對資產上限相關規定之影響。合併公司係推延適用前述修正。

(二) IASB 已發布但尚未經金管會認可並發布生效之 IFRSs

| 新發布 / 修正 / 修訂準則及解釋 | IASB 發布之生效日(註1) |
|---|---------------------|
| IFRS 3 之修正「業務之定義」 | 2020 年 1 月 1 日 (註2) |
| IFRS 10 及 IAS 28 之修正「投資者與其關聯企業或合資間之資產出售或投入」 | 未定 |
| IFRS 17「保險合約」 | 2021 年 1 月 1 日 |
| IAS 1 及 IAS 8 之修正「重大性之定義」 | 2020 年 1 月 1 日 (註3) |

註 1：除另註明外，上述新發布／修正／修訂準則或解釋係於各該日期以後開始之年度期間生效。

註 2：收購日在年度報導期間開始於 2020 年 1 月 1 日以後之企業合併及於前述日期以後發生之資產取得適用此項修正。

註 3：2020 年 1 月 1 日以後開始之年度期間推延適用此項修正。

1. IFRS 10 及 IAS 28 之修正「投資者與其關聯企業或合資間之資產出售或投入」

該修正規定，若合併公司出售或投入資產予關聯企業（或合資），或合併公司喪失對子公司之控制，但保留對該子公司之重大影響（或聯合控制），若前述資產或前子公司符合 IFRS 3「企業合併」對「業務」之定義時，合併公司係全數認列該等交易產生之損益。

此外，若合併公司出售或投入資產予關聯企業（或合資），或合併公司在與關聯企業（或合資）之交易中喪失對子公司之控制，但保留對該子公司之重大影響（或聯合控制），若前述資產或前子公司不符合 IFRS 3「業務」之定義時，合併公司僅在與投資者對該等關聯企業（或合資）無關之權益範圍內認列該交易所產生之損益，亦即，屬合併公司對該損益之份額者應予以銷除。

2. IFRS 3 之修正「業務之定義」

該修正釐清一項業務（企業合併所取得之活動及資產組合）應至少包含投入及處理投入之實質性過程，兩者整合能顯著有助於創造產出之能力。產出之定義將著重於提供予客戶之商品及勞務，因此，刪除過去產出定義中有助於降低成本之報酬形式。同時亦刪除收購者需評估市場參與者是否有能力取代所缺少之投入及過程以繼續提供產出之規定。

此外，該修正新增一種評估所取得之活動及資產組合是否符合業務之簡化方式－集中度測試，企業可自行選用。

除上述影響外，截至本合併財務報告通過發布日止，合併公司仍持續評估其他準則、解釋之修正對財務狀況與財務績效之影響，相關影響待評估完成時予以揭露。

四、重大會計政策之彙總說明

(一) 遵循聲明

本合併財務報告係依照證券發行人財務報告編製準則及經金管會認可並發布生效之 IAS 34「期中財務報導」編製。本合併財務報告並未包含整份年度財務報告所規定之所有 IFRSs 揭露資訊。

(二) 編製基礎

除按公允價值衡量之金融工具及按確定福利義務現值減除計畫資產公允價值認列之淨確定福利負債外，本合併財務報告係依歷史成本基礎編製。

公允價值衡量依照相關輸入值之可觀察程度及重要性分為第 1 等級至第 3 等級：

1. 第 1 等級輸入值：係指於衡量日可取得之相同資產或負債於活躍市場之報價（未經調整）。
2. 第 2 等級輸入值：係指除第 1 等級之報價外，資產或負債直接（亦即價格）或間接（亦即由價格推導而得）之可觀察輸入值。
3. 第 3 等級輸入值：係指資產或負債之不可觀察之輸入值。

(三) 合併基礎

本合併財務報告係包含本公司及由本公司所控制個體（子公司）之財務報告。合併綜合損益表已納入被收購或被處分子公司於當期自收購日起或至處分日止之營運損益。子公司之財務報告已予調整，以使其會計政策與合併公司之會計政策一致。於編製合併財務報告時，各個體間之交易、帳戶餘額、收益及費損已全數予以銷除。子公司之綜合損益總額係歸屬至本公司業主及非控制權益，即使非控制權益因而成為虧損餘額。

當合併公司對子公司所有權權益之變動未導致喪失控制者，係作為權益交易處理。合併公司及非控制權益之帳面金額已予調整，以反映其於子公司相對權益之變動。非控制權益之調整金額與所支

付或收取對價之公允價值間之差額，係直接認列為權益且歸屬於本公司業主。

當合併公司喪失對子公司之控制時，處分損益係為下列兩者之差額：(1)所收取對價之公允價值與對前子公司之剩餘投資按喪失控制日之公允價值合計數，以及(2)前子公司之資產（含商譽）與負債及非控制權益按喪失控制日之帳面金額合計數。合併公司對於其他綜合損益中所認列與該子公司有關之所有金額，其會計處理係與合併公司直接處分相關資產或負債所必須遵循之基礎相同。

子公司明細、持股比率及營業項目，參閱附註十三及附表五及六。

(四) 其他重大會計政策

除租賃相關會計政策及下列說明外，請參閱 107 年度合併財務報告之重大會計政策彙總說明。

1. 租 賃

108 年

合併公司於合約成立日評估合約是否係屬（或包含）租賃。

(1) 合併公司為出租人

當租賃條款係移轉附屬於資產所有權之幾乎所有風險與報酬予承租人，則將其分類為融資租賃。所有其他租賃則分類為營業租賃。

融資租賃下，租賃給付包含固定給付、實質固定給付、取決於指數或費率之變動租賃給付、保證殘值、合理確信將行使之購買選擇權之行使價格，及已反映於租賃期間之租賃終止罰款，減除應支付之租賃誘因。租賃投資淨額係按應收租賃給付及未保證殘值兩者之現值總和加計原始直接成本衡量並表達為應收融資租賃款。融資收益係分攤至各會計期間，以反映合併公司未到期之租賃投資淨額於各期間可獲得之固定報酬率。

營業租賃下，減除租賃誘因後之租賃給付係按直線基礎於相關租賃期間內認列為收益。因取得營業租賃所發生

之原始直接成本，係加計至標的資產之帳面金額，並按直線基礎於租賃期間內認列為費用。

租賃協議中非取決於指數或費率之變動租金於發生當期認列為收益。

當租賃同時包含土地及建築物要素時，合併公司係依附屬於各要素所有權之幾乎所有風險與報酬是否已移轉予承租人以評估各要素之分類係為融資租賃或營業租賃。租賃給付按合約成立日土地及建築物租賃權利之公允價值相對比例分攤予土地及建築物。若租賃給付能可靠地分攤至此兩項要素，各要素係按所適用之租賃分類處理。若租賃給付無法可靠地分攤至此兩項要素，則整體租賃係分類為融資租賃，惟若此兩項要素均明顯符合營業租賃標準，則整體租賃分類為營業租賃。

(2) 合併公司為承租人

除適用認列豁免之低價值標的資產租賃及短期租賃之租賃給付係按直線基礎於租賃期間內認列為費用，其他租賃皆於租賃開始日認列使用權資產及租賃負債。

使用權資產原始按成本（包含租賃負債之原始衡量金額、租賃開始日前支付之租賃給付減除收取之租賃誘因、原始直接成本及復原標的資產之估計成本）衡量，後續按成本減除累計折舊及累計減損損失後之金額衡量，並調整租賃負債之再衡量數。使用權資產係單獨表達於合併資產負債表。

使用權資產採直線基礎自租賃開始日起至耐用年限屆滿時或租賃期間屆滿時兩者之較早者提列折舊。若租賃期間屆滿時將取得標的資產所有權，或若使用權資產之成本反映購買選擇權之行使，則自租賃開始日起至標的資產耐用年限屆滿時提列折舊。

租賃負債原始按租賃給付（包含固定給付、實質固定給付、取決於指數或費率之變動租賃給付、殘值保證下承

租人預期支付之金額、合理確信將行使之購買選擇權之行使價格，及已反映於租賃期間之租賃終止罰款，減除收取之租賃誘因)之現值衡量。若租賃隱含利率容易確定，租賃給付使用該利率折現。若該利率並非容易確定，則使用承租人增額借款利率。

後續，租賃負債採有效利息法按攤銷後成本基礎衡量，且利息費用係於租賃期間分攤。若租賃期間、殘值保證下預期支付金額、標的資產購買選擇權之評估或用於決定租賃給付之指數或費率變動導致未來租賃給付有變動，合併公司再衡量租賃負債，並相對調整使用權資產，惟若使用權資產之帳面金額已減至零，則剩餘之再衡量金額認列於損益中。租賃負債係單獨表達於合併資產負債表。

租賃協議中非取決於指數或費率之變動租金於發生當期認列為費用。

107 年

當租賃條款係移轉附屬於資產所有權之幾乎所有風險與報酬予承租人，則將其分類為融資租賃。所有其他租賃則分類為營業租賃。

(1) 合併公司為出租人

融資租賃下，應向承租人收取之款項係按合併公司之租賃投資淨額認列為應收租賃款。融資收益係分攤至各會計期間，以反映合併公司未到期之租賃投資淨額於各期間可獲得之固定報酬率。

營業租賃之租賃收益係按直線基礎於相關租賃期間內認列為收益。因協商與安排營業租賃所產生之原始直接成本，係加計至出租資產之帳面金額，並按直線基礎於租賃期間內認列為費用。

(2) 合併公司為承租人

融資租賃係以各期最低租賃給付現值總額或租賃開始日租賃資產公允價值較低者作為成本入帳，並同時認列應付租賃款負債。

每期所支付租賃款之隱含利息列為當期財務費用，若可直接歸屬於符合要件之資產者，則予以資本化。

營業租賃給付係按直線基礎於租賃期間內認列為費用。

營業租賃所取得之租賃誘因係認列為負債。誘因利益總額按直線基礎認列為租金費用之減項。融資租賃所取得之租賃誘因係作為最低租賃給付之減項。

(3) 租賃之土地及建築物

當租賃同時包含土地及建築物要素時，合併公司係依附屬於各要素所有權之幾乎所有風險與報酬是否已移轉予承租人以評估各要素之分類係為融資租賃或營業租賃。最低租賃給付應按租賃開始日土地及建築物租賃權益之公允價值相對比例分攤予土地及建築物。

若租賃給付能可靠地分攤至此兩項要素，各要素係按所適用之租賃分類處理。若租賃給付無法可靠地分攤至此兩項要素，則整體租賃係分類為融資租賃，惟若此兩項要素均明顯符合營業租賃標準，則整體租賃分類為營業租賃。

2. 確定福利退職後福利

期中期間之退休金成本係採用前一年度結束日依精算決定之退休金成本率，以年初至當期末為基礎計算，並針對本期之重大市場波動，及重大計畫修正、清償或其他重大一次性事項加以調整。

3. 所得稅

所得稅費用係當期所得稅及遞延所得稅之總和。期中期間之所得稅係以年度為基礎進行評估，以預期年度總盈餘所適用之稅率，就期中稅前利益予以計算。期中期間因稅法修正發生

之稅率變動影響係與產生租稅後果之交易本身會計處理原則一致，於發生當期一次認列於損益、其他綜合損益或直接計入權益。

五、重大會計判斷、估計及假設不確定性之主要來源

合併公司於採用會計政策時，對於不易自其他來源取得相關資訊者，管理階層必須基於歷史經驗及其他攸關之因素作出相關之判斷、估計及假設。實際結果可能與估計有所不同。

管理階層將對估計與基本假設持續檢視。若估計之修正僅影響當期，則於修正當期認列；若會計估計之修正同時影響當期及未來期間，則於修正當期及未來期間認列。

六、現金及約當現金

| | 108年3月31日 | 107年12月31日 | 107年3月31日 |
|-------------------|---------------------|---------------------|---------------------|
| 庫存現金及週轉金 | \$ 1,150 | \$ 1,325 | \$ 2,121 |
| 銀行支票及活期存款 | 1,076,204 | 1,200,692 | 2,196,451 |
| 約當現金（原始到期日在3個月以內） | | | |
| 銀行定期存款 | 31,000 | 31,000 | 31,000 |
| | <u>\$ 1,108,354</u> | <u>\$ 1,233,017</u> | <u>\$ 2,229,572</u> |

七、透過損益按公允價值衡量之金融工具

| | 108年3月31日 | 107年12月31日 | 107年3月31日 |
|-----------------------|-------------------|------------------|-----------------|
| 強制透過損益按公允價值衡量之金融資產—流動 | | | |
| 結構式存款(一) | <u>\$ 106,647</u> | <u>\$ 85,031</u> | <u>\$ -</u> |
| 金融負債—流動 | | | |
| 衍生工具 | | | |
| — 轉換選擇權 | <u>\$ -</u> | <u>\$ -</u> | <u>\$ 2,711</u> |

(一) 本公司與銀行簽訂短期結構式定期存款合約。該結構式定期存款包括一項非與主契約緊密關聯之嵌入式衍生工具，原依 IAS 39 指定透過損益按公允價值衡量，通用 IFRS 9 後，因該混合合約包含之主契約屬 IFRS 9 範圍內之資產，故按整體混合合約評估應強制分類為透過損益按公允價值衡量。

(二) 發行可轉換公司債之轉換選擇權衍生工具，參閱附註二一。

八、透過其他綜合損益按公允價值衡量之金融資產

透過其他綜合損益按公允價值衡量之權益工具投資：

| | <u>108年3月31日</u> | <u>107年12月31日</u> | <u>107年3月31日</u> |
|------------------|-------------------|-------------------|-------------------|
| <u>流 動</u> | | | |
| 國內投資 | | | |
| 上市（櫃）及興櫃公司 | | | |
| 佳凌科技股份有限公司 | \$ - | \$ - | \$ 16,529 |
| 國外投資 | | | |
| 上市（櫃）股票 | | | |
| 不二精機株式會社 | 2,626 | - | - |
| 未上市（櫃）股票 | | | |
| Halo Neuro Inc. | - | - | 5,952 |
| | <u>\$ 2,626</u> | <u>\$ -</u> | <u>\$ 22,481</u> |
| <u>非 流 動</u> | | | |
| 國內投資 | | | |
| 未上市（櫃）股票 | | | |
| 新埔樂生化科技股 | | | |
| 份有限公司 | \$ 17,093 | \$ - | \$ - |
| 今鼎光電股份有限 | | | |
| 公司 | - | - | - |
| 國外投資 | | | |
| 未上市（櫃）股票 | | | |
| 東陽精密機器（昆 | | | |
| 山）有限公司 | 202,569 | 201,879 | - |
| CGK | | | |
| International | | | |
| Co., Ltd. | 30,826 | 30,826 | 58,260 |
| PT. FUJI SEIKI | | | |
| INDONESIA | 24,116 | 24,116 | 49,716 |
| Aetas Technology | | | |
| Inc. | - | - | - |
| 合 計 | <u>\$ 274,604</u> | <u>\$ 256,821</u> | <u>\$ 107,976</u> |

合併公司依中長期策略目的投資上述公司普通股，並預期透過長期投資獲利。合併公司管理階層認為若將該等投資之短期公允價值波動列入損益，與前述長期投資規劃並不一致，因此選擇指定該等投資為透過其他綜合損益按公允價值衡量。

九、按攤銷後成本衡量之金融資產

| | <u>108年3月31日</u> | <u>107年12月31日</u> | <u>107年3月31日</u> |
|-----------------------|-------------------|-------------------|-------------------|
| <u>流動</u> | | | |
| <u>國內投資</u> | | | |
| 保本理財商品 | \$ 36,617 | \$ 44,753 | \$ 324,001 |
| 受質押之銀行存款 | 72,616 | 72,464 | 226,370 |
| 原始到期日超過3個月 之銀行定期存款 | - | - | 115,715 |
| 減：備抵損失 | - | - | - |
| | <u>\$ 109,233</u> | <u>\$ 117,217</u> | <u>\$ 666,086</u> |

十、應收票據及應收帳款

| | <u>108年3月31日</u> | <u>107年12月31日</u> | <u>107年3月31日</u> |
|--------------|----------------------|----------------------|---------------------|
| <u>應收帳款</u> | | | |
| 非關係人 | \$ 1,397,549 | \$ 1,532,296 | \$ 1,559,024 |
| 減：備抵損失 | (14,278) | (17,745) | (29,926) |
| | <u>\$ 1,383,271</u> | <u>\$ 1,514,551</u> | <u>\$ 1,529,098</u> |
| 應收帳款－關係人 | <u>\$ 67,195</u> | <u>\$ 64,404</u> | <u>\$ 108</u> |

為減輕信用風險，合併公司管理階層指派專責團隊負責授信額度之決定、授信核准及其他監控程序以確保逾期應收款項之回收已採取適當行動。此外，合併公司於資產負債表日會逐一複核應收款項之可回收金額以確保無法回收之應收款項已提列適當減損損失。據此，本公司管理階層認為合併公司之信用風險已顯著減少。

合併公司採用 IFRS 9 之簡化作法按存續期間預期信用損失認列應收帳款之備抵損失。存續期間預期信用損失係使用準備矩陣計算，其考量客戶過去違約紀錄與現時財務狀況、產業經濟情勢，並同時考量 GDP 預測及產業展望。因合併公司之信用損失歷史經驗顯示，不同客戶群之損失型態並無顯著差異，因此準備矩陣未進一步區分客戶群，僅以應收帳款逾期天數訂定預期信用損失率。

若有證據顯示交易對方面臨嚴重財務困難且合併公司無法合理預期可回收金額，例如交易對方正進行清算等，合併公司直接沖銷相關應收帳款，惟仍會持續追索活動，因追索回收之金額則認列於損益。

合併公司依準備矩陣衡量應收帳款之備抵損失如下：

108年3月31日

| 應 | 收 | | | | | 帳 | 款 | 催 收 款 |
|----------------------|--------------------|-------------------|------------------|-------------------|------------------|--------------------|-------------|-------|
| | 未 逾 期 | 逾 期 0 ~ 30 天 | 逾 期 31 ~ 90 天 | 逾 期 91 ~ 180 天 | 逾 期 超 過 180 天 | | | |
| 總帳面金額 | \$1,287,958 | \$ 120,734 | \$ 38,834 | \$ 16,696 | \$ 522 | \$1,464,744 | \$ 19,892 | |
| 備抵損失(存續期間預期 信用損失) | (3,795) | (1,680) | (5,548) | (2,733) | (522) | (14,278) | (19,892) | |
| 攤銷後成本 | <u>\$1,284,163</u> | <u>\$ 119,054</u> | <u>\$ 33,286</u> | <u>\$ 13,963</u> | <u>\$ -</u> | <u>\$1,450,466</u> | <u>\$ -</u> | |

107年12月31日

| 應 | 收 | | | | | 帳 | 款 | 催 收 款 |
|----------------------|--------------------|------------------|------------------|-------------------|------------------|--------------------|-------------|-------|
| | 未 逾 期 | 逾 期 0 ~ 30 天 | 逾 期 31 ~ 90 天 | 逾 期 91 ~ 180 天 | 逾 期 超 過 180 天 | | | |
| 總帳面金額 | \$1,467,436 | \$ 93,279 | \$ 22,014 | \$ 7,459 | \$ 6,512 | \$1,596,700 | \$ 19,085 | |
| 備抵損失(存續期間預期 信用損失) | (3,123) | (3,942) | (1,940) | (2,228) | (6,512) | (17,745) | (19,085) | |
| 攤銷後成本 | <u>\$1,464,313</u> | <u>\$ 89,337</u> | <u>\$ 20,074</u> | <u>\$ 5,231</u> | <u>\$ -</u> | <u>\$1,578,955</u> | <u>\$ -</u> | |

107年3月31日

| 應 | 收 | | | | | 帳 | 款 | 催 收 款 |
|----------------------|--------------------|------------------|------------------|-------------------|------------------|--------------------|-------------|-------|
| | 未 逾 期 | 逾 期 0 ~ 30 天 | 逾 期 31 ~ 90 天 | 逾 期 91 ~ 180 天 | 逾 期 超 過 180 天 | | | |
| 總帳面金額 | \$1,424,719 | \$ 62,678 | \$ 42,329 | \$ 14,497 | \$ 14,909 | \$1,559,132 | \$ 24,032 | |
| 備抵損失(存續期間預期 信用損失) | (1,382) | (646) | (2,116) | (10,873) | (14,909) | (29,926) | (24,032) | |
| 攤銷後成本 | <u>\$1,423,337</u> | <u>\$ 62,032</u> | <u>\$ 40,213</u> | <u>\$ 3,624</u> | <u>\$ -</u> | <u>\$1,529,206</u> | <u>\$ -</u> | |

應收帳款備抵損失之變動資訊如下：

| | 應 收 帳 款 | 催 收 款 |
|----------------------|------------------|------------------|
| 107年1月1日餘額 | \$ 21,438 | \$ 23,004 |
| 加：本年度提列減損損失／呆 帳費用 | 8,394 | 651 |
| 外幣換算差額 | 94 | 377 |
| 107年3月31日餘額 | <u>\$ 29,926</u> | <u>\$ 24,032</u> |
| 108年1月1日餘額 | \$ 17,745 | \$ 19,085 |
| 減：本期迴轉減損損失／呆帳 費用 | (3,719) | 373 |
| 外幣換算差額 | 252 | 434 |
| 108年3月31日餘額 | <u>\$ 14,278</u> | <u>\$ 19,892</u> |

十一、存 貨

| | 108年3月31日 | 107年12月31日 | 107年3月31日 |
|----------|-------------------|-------------------|-------------------|
| 原 料 | \$ 47,545 | \$ 67,382 | \$ 146,580 |
| 物 料 | 43,432 | 37,129 | 8,887 |
| 在製品(含模具) | 264,986 | 235,956 | 272,050 |
| 半 成 品 | 46,412 | 37,805 | 53,031 |
| 製 成 品 | <u>146,002</u> | <u>160,707</u> | <u>222,669</u> |
| | <u>\$ 548,377</u> | <u>\$ 538,979</u> | <u>\$ 703,217</u> |

108年3月31日暨107年12月31日及3月31日，備抵存貨跌價損失分別為347,273仟元、361,348仟元及274,578仟元。

108年及107年1月1日至3月31日與存貨相關之銷貨成本分別1,240,806仟元及1,302,483仟元。

銷貨成本包括沖減存貨而認列為當期費用之明細如下：

| | 108年1月1日 至3月31日 | 107年1月1日 至3月31日 |
|---------------|--------------------|--------------------|
| 存貨跌價及呆滯(回升利益) | | |
| 損失 | (\$129,604) | \$ 62,090 |
| 未分攤製造費用 | <u>67,158</u> | <u>99,858</u> |
| | <u>(\$ 62,446)</u> | <u>\$161,948</u> |

十二、待出售非流動資產及待出售處分群組

(一) 停業單位

合併公司董事會於107年7月19日及107年11月14日決議處分泰永企業有限公司及其子公司上海泰永企業有限公司及上海崧仁企業有限公司100%之股權，停止塑膠製品之生產。

由於上述交易已符合IFRS5「待出售非流動資產及停業單位」之規定，因此將處分資產轉列為待出售非流動資產，且該待出售非流動資產符合停業單位之定義而表達為停業單位，為配合108年1月1日至3月31日綜合損益表中有關停業單位之表達，合併公司重分類107年1月1日至3月31日該停業單位之損益項目，俾使兩期綜合損益表之資訊更為攸關。

停業單位當期損失如下：

| | 108年1月1日 至3月31日 | 107年1月1日 至3月31日 |
|-----------------------|--------------------|--------------------|
| 當期損失 | (\$ 10,484) | (\$ 53,155) |
| 依公允價值減出售成本衡量 之回升利益 | - | - |
| 所得稅費用 | <u>-</u> | <u>-</u> |
| | <u>(\$ 10,484)</u> | <u>(\$ 53,155)</u> |

停業單位損益明細及現金流量如下：

| | 108年1月1日 至3月31日 | 107年1月1日 至3月31日 |
|--------------------|--------------------|--------------------|
| 營業收入 | \$ 1,883 | \$103,329 |
| 營業成本 | (2,411) | (131,139) |
| 營業毛損 | (528) | (27,810) |
| 推銷費用 | - | (2,896) |
| 管理費用 | (12,191) | (16,018) |
| 預期信用減損迴轉利益（損 失） | 1,144 | (217) |
| 其他收益及費損淨額 | <u>4,328</u> | <u>4,727</u> |
| 營業淨損 | (7,247) | (42,214) |
| 其他收入 | 25 | 161 |
| 其他利益及損失 | (3,262) | (11,102) |
| 財務成本 | - | - |
| 稅前淨損 | (10,484) | (53,155) |
| 所得稅費用 | <u>-</u> | <u>-</u> |
| 當期損失 | <u>(\$ 10,484)</u> | <u>(\$ 53,155)</u> |
| 停業單位損失 歸屬於： | | |
| 本公司業主 | (\$ 10,484) | (\$ 53,155) |
| 非控制權益 | <u>-</u> | <u>-</u> |
| | <u>(\$ 10,484)</u> | <u>(\$ 53,155)</u> |
| 營業活動之淨現金流出 | (\$ 44,562) | \$ 29,242 |
| 投資活動之淨現金流入 | (118,502) | (531) |
| 籌資活動之淨現金流出 | <u>-</u> | <u>23</u> |
| 淨現金流（出）入 | <u>(\$163,064)</u> | <u>\$ 28,734</u> |

(二) 待出售非流動資產

| | 108年3月31日 | 107年12月31日 |
|------------------|-------------------|-------------------|
| 待出售非流動資產 | <u>\$ 543,093</u> | <u>\$ 538,154</u> |
| 與待出售非流動資產直接相關之負債 | <u>\$ 30,598</u> | <u>\$ 58,529</u> |

合併公司董事會於 107 年 7 月 19 日及 107 年 11 月 14 日決議處分泰永企業有限公司及其子公司上海泰永企業有限公司及上海崧仁企業有限公司 100% 之股權，目前已與 Magical Fountain Limited (Samoa) 簽訂股權轉讓合約，並預計於 108 年 9 月 30 日前完成處分程序。上列子公司已重分類為待出售非流動資產於合併資產負債表中單獨表達，待出售非流動資產之資產及負債主要類別如下：

| | 108年3月31日 | 107年12月31日 |
|---------------------|-------------------|-------------------|
| 現金及約當現金 | \$ 48,904 | \$ 191,677 |
| 透過損益按公允價值衡量之金融資產—流動 | 203,224 | 31,327 |
| 按攤銷後成本衡量之金融資產 | 7,778 | 12,842 |
| 應收票據及帳款 | 10,813 | 32,504 |
| 其他應收款 | 7,452 | 3,625 |
| 存貨 | 129 | 4,810 |
| 預付款項 | 3,818 | 5,203 |
| 不動產、廠房及設備 | 246,581 | 243,106 |
| 預付設備款 | 114 | 112 |
| 使用權資產 | 14,005 | - |
| 長期預付租金 | - | 12,679 |
| 其他非流動資產—其他 | 275 | 269 |
| 待出售非流動資產總額 | <u>\$ 543,093</u> | <u>\$ 538,154</u> |
| 應付帳款及其他應付款 | \$ 27,250 | \$ 51,316 |
| 合約負債—流動 | 1,163 | 1,268 |
| 其他流動負債 | 47 | 559 |
| 其他非流動負債 | 2,138 | 5,386 |
| 與待出售非流動資產直接相關之負債 | <u>\$ 30,598</u> | <u>\$ 58,529</u> |

出售價款預期將超過相關淨資產之帳面金額，故將該等單位分類為待出售非流動資產時，並無應認列之減損損失，出售價款截至 108 年 3 月 31 日止，已收取第一期款 69,139 仟元，帳列其他預收款。

十三、子公司

(一) 列入合併財務報告之子公司

本合併財務報告編製主體如下：

| 投資公司名稱 | 子公司名稱 | 業務性質 | 所 持 股 權 百 分 比 | | |
|----------------------------------|-------------------------------------|-------------------------------|---------------|----------------|---------------|
| | | | 108年 3月31日 | 107年 12月31日 | 107年 3月31日 |
| 本公司 | 谷崧工業有限公司 | 海外投資及貿易業務 | 100 | 100 | 100 |
| 谷崧工業有限公司 | 東莞辰崧塑膠有限公司 | 生產和銷售金屬及非金屬製品、模具、移動通信系統手機元件等 | 100 | 100 | 100 |
| 本公司 | 新勤國際有限公司 | 海外投資及貿易業務 | 100 | 100 | 100 |
| 新勤國際有限公司 | 新崧塑膠(東莞)有限公司 | 生產和銷售非金屬製品模具、移動通信系統手機元件等 | 100 | 100 | 100 |
| 本公司 | 泰永企業有限公司 | 海外投資及貿易業務 | 100 | 100 | 100 |
| 泰永企業有限公司 | 上海泰永企業有限公司 | 生產及加工非金屬製品模具、精密注塑件及光學鏡片 | 100 | 100 | 100 |
| 泰永企業有限公司 | 上海崧仁企業有限公司 | 生產及加工非金屬製品模具、精密注塑件及相關之半成品及零配件 | 100 | 100 | 100 |
| 泰永企業有限公司 | 廣泰實業有限公司 | 海外投資及貿易業務 | - | - | 100 |
| 廣泰實業有限公司 | 廣泰塑膠製品(上海)有限公司 | 生產及加工非金屬製品模具、精密注塑件及光學鏡片 | - | - | 100 |
| 泰永企業有限公司 | 常熟華崧精密工業有限公司(註) | 不動產租賃 | - | 100 | 100 |
| 本公司 | 成宜企業有限公司 | 海外投資及貿易業務 | 100 | 100 | 100 |
| 成宜企業有限公司 | Coxon Precise International Limited | 海外投資及貿易業務 | 100 | 100 | 100 |
| 成宜企業有限公司 | 亨沅企業有限公司 | 海外投資及貿易業務 | 100 | 100 | 100 |
| 亨沅企業有限公司 | 谷崧工業(常熟)有限公司 | 生產及加工非金屬製品模具、精密注塑件及光學鏡片 | 100 | 100 | 100 |
| 亨沅企業有限公司 | 常熟華崧精密工業有限公司(註) | 不動產租賃 | 100 | - | - |
| 成宜企業有限公司 | 谷崧醫療器材有限公司 | 海外投資及貿易業務 | 80 | 80 | 80 |
| 谷崧醫療器材有限公司 | 谷崧醫療器材(上海)有限公司 | 生產、研發及加工醫療器材用的材料及其零部件 | 100 | 100 | 100 |
| 本公司 | 成達工業有限公司 | 海外投資及貿易業務 | 100 | 100 | 100 |
| 成達工業有限公司 | 東莞呈達五金製品有限公司 | 生產五金、塑膠、電子製品及模具 | 100 | 100 | 100 |
| 本公司 | 翔鈦光電科技股份有限公司 | 光學儀器製造及電子零組件製造 | 100 | 100 | 100 |
| 翔鈦光電科技股份有限公司 | 翔鈦光電科技有限公司 | 海外投資及貿易業務 | - | - | 100 |
| 本公司 | Plenty Link Technology Co., Ltd. | 海外投資及貿易業務 | 65 | 65 | 65 |
| Plenty Link Technology Co., Ltd. | 東莞雙瑩光電科技有限公司 | 光學儀器製造及電子零組件製造 | 100 | 100 | 100 |
| Plenty Link Technology Co., Ltd. | 雙瑩科技股份有限公司 | 光學儀器製造及電子零組件製造 | 100 | 100 | 100 |

註：108年3月31日組織重組。

廣泰塑膠製品(上海)有限公司於104年12月25日董事會決議結束營運，並於107年4月19日清算完結。廣泰實業有限公司於107年3月19日董事會決議結束營運，並於107年6月21日清算完結。翔鈦光電科技有限公司於107年3月19日董事會決議結束營運，

並於 107 年 5 月 28 日清算完結。合併公司清算上列子公司之說明，請參閱附註三一。

(二) 未列入合併財務報告之子公司：無。

十四、採用權益法之投資

投資關聯企業

| | 108年3月31日 | 107年12月31日 | 107年3月31日 |
|--------------------------------------|------------------|------------------|-------------------|
| 具重大性之關聯企業 | | | |
| 東陽精密機器（昆山）有限公司 | \$ - | \$ - | \$ 285,882 |
| 個別不重大關聯企業 | | | |
| 常熟寶研尼塑料製品有限公司 | - | - | 31,396 |
| 廣東通力精密結構件有限公司 | 14,554 | 20,005 | 25,534 |
| Siix Coxon Precision Phils., Inc. | 3,686 | 9,209 | 8,358 |
| | <u>\$ 18,240</u> | <u>\$ 29,214</u> | <u>\$ 351,170</u> |

| 公 司 名 稱 | 所 持 股 權 及 表 決 權 比 例 | | |
|--------------------------------------|---------------------|------------|-----------|
| | 108年3月31日 | 107年12月31日 | 107年3月31日 |
| 東陽精密機器（昆山）有限公司 | - | - | 30% |
| 常熟寶研尼塑料製品有限公司 | - | - | 25% |
| 廣東通力精密結構件有限公司 | 30% | 30% | 30% |
| Siix Coxon Precision Phils., Inc. | 45% | 45% | 45% |

上述關聯企業之業務性質、主要營業場所及公司註冊之國家資訊，參閱附表五「被投資公司資訊、所在地區…等相關資訊」及附表六「大陸投資資訊」。

合併公司對東陽精密機器（昆山）有限公司 30%權益之投資，於 106 年度原採權益法評價，107 年 10 月因以 126,626 仟元處分其中 15% 股權而喪失重大影響。合併公司持有剩餘 15% 之權益於處分日之公允價值為 131,235 仟元，變更為透過其他綜合損益按公允價值衡量之金融資產—非流動，參閱附註八。

108年及107年1月1日至3月31日採用權益法之投資及合併公司對其所享有之損益及其他綜合損益份額，係按未經會計師核閱之財務報告計算。；惟合併公司管理階層認為上述被投資公司108年1月1日至3月31日財務報告未經會計師核閱，尚不致產生重大影響。

十五、不動產、廠房及設備

| | 土 | 地 | 房屋及建築 | 機器設備 | 運輸設備 | 辦公設備 | 租賃改良 | 其他設備 | 在建工程 | 合 | 計 |
|---------------------------|-----------|--------------|--------------|-----------|-----------|------------|------------|-----------|--------------|---|---|
| 成本 | | | | | | | | | | | |
| 107年1月1日餘額 | \$ 79,244 | \$ 1,792,255 | \$ 4,344,987 | \$ 54,676 | \$ 71,536 | \$ 584,892 | \$ 574,886 | \$ 19,501 | \$ 7,521,977 | | |
| 增添 | - | - | 15,013 | 472 | - | 7,771 | 5,000 | 4,694 | 32,950 | | |
| 處分 | - | - | (198,628) | - | (166) | - | (3,348) | (7,893) | (210,033) | | |
| 重分類 | - | - | 8,103 | - | - | - | 24,151 | - | 32,254 | | |
| 淨兌換差額 | - | 22,383 | 54,928 | 1,270 | 349 | (2,119) | 7,670 | 303 | 84,284 | | |
| 107年3月31日餘額 | \$ 79,244 | \$ 1,814,638 | \$ 4,224,405 | \$ 56,418 | \$ 71,719 | \$ 614,695 | \$ 584,208 | \$ 16,605 | \$ 7,461,932 | | |
| 累計折舊及減損 | | | | | | | | | | | |
| 107年1月1日餘額 | \$ 18,812 | \$ 807,829 | \$ 2,912,245 | \$ 39,414 | \$ 62,225 | \$ 312,643 | \$ 383,164 | \$ - | \$ 4,536,332 | | |
| 折舊費用 | - | 20,394 | 127,711 | 1,060 | 829 | 8,170 | 26,964 | - | 185,128 | | |
| 處分 | - | - | (158,210) | - | (166) | - | (1,802) | - | (160,178) | | |
| 重分類 | - | - | - | - | - | - | - | - | - | | |
| 淨兌換差額 | - | 8,914 | 33,830 | 1,105 | 295 | 345 | 4,881 | - | 49,470 | | |
| 107年3月31日餘額 | \$ 18,812 | \$ 837,137 | \$ 2,915,676 | \$ 41,579 | \$ 63,183 | \$ 321,158 | \$ 413,207 | \$ - | \$ 4,610,752 | | |
| 107年3月31日淨額 | \$ 60,432 | \$ 977,501 | \$ 1,308,729 | \$ 14,839 | \$ 8,536 | \$ 293,537 | \$ 171,001 | \$ 16,605 | \$ 2,851,180 | | |
| 成本 | | | | | | | | | | | |
| 108年1月1日餘額 | \$ 79,244 | \$ 1,198,357 | \$ 3,663,718 | \$ 41,098 | \$ 52,969 | \$ 608,886 | \$ 546,106 | \$ 21,520 | \$ 6,211,898 | | |
| 增添 | - | - | 2,788 | 1,291 | 29 | 5,477 | - | 5,742 | 15,544 | | |
| 處分 | - | - | (31,636) | (11) | (72) | - | (12,937) | - | (44,656) | | |
| 重分類 | - | - | 7,857 | - | - | - | 8,370 | (6,689) | 14,248 | | |
| 淨兌換差額 | - | 22,288 | 72,410 | 549 | 393 | 7,856 | 10,881 | 489 | 114,866 | | |
| 108年3月31日餘額 | \$ 79,244 | \$ 1,220,645 | \$ 3,715,137 | \$ 42,927 | \$ 53,319 | \$ 630,589 | \$ 548,977 | \$ 21,062 | \$ 6,311,900 | | |
| 累計折舊及減損 | | | | | | | | | | | |
| 108年1月1日餘額 | \$ 18,812 | \$ 536,628 | \$ 2,743,330 | \$ 33,044 | \$ 47,458 | \$ 378,200 | \$ 435,826 | \$ - | \$ 4,193,298 | | |
| 折舊費用 | - | 13,301 | 59,796 | 773 | 602 | 7,694 | 12,388 | - | 94,554 | | |
| 減損損失 | - | - | (321) | - | - | - | - | - | (321) | | |
| 處分 | - | - | (28,323) | (11) | (72) | - | (12,913) | - | (41,319) | | |
| 重分類 | - | - | 16,194 | - | - | (15,622) | (572) | - | - | | |
| 淨兌換差額 | - | 8,840 | 56,323 | 445 | 344 | 5,104 | 8,428 | - | 79,484 | | |
| 108年3月31日餘額 | \$ 18,812 | \$ 558,769 | \$ 2,846,999 | \$ 34,251 | \$ 48,332 | \$ 375,376 | \$ 443,157 | \$ - | \$ 4,325,696 | | |
| 107年12月31日及 108年1月1日淨額 | \$ 60,432 | \$ 661,729 | \$ 920,388 | \$ 8,054 | \$ 5,511 | \$ 230,686 | \$ 110,280 | \$ 21,520 | \$ 2,018,600 | | |
| 108年3月31日淨額 | \$ 60,432 | \$ 661,826 | \$ 868,138 | \$ 8,676 | \$ 4,987 | \$ 255,213 | \$ 105,820 | \$ 21,062 | \$ 1,986,204 | | |

折舊費用係以直線基礎按下列耐用年數計提：

| | |
|--------|--------|
| 房屋及建築物 | |
| 廠房主建物 | 10至50年 |
| 工程系統 | 5至20年 |
| 機器設備 | 1至10年 |
| 運輸設備 | 1至10年 |
| 辦公設備 | 1至10年 |
| 租賃改良 | 2至20年 |
| 其他設備 | 2至20年 |

設定質押作為借款擔保之不動產、廠房及設備金額，參閱附註三六。

上述符合待出售非流動資產者，已依帳面金額與公允價值減處分成本孰低衡量，並重分類為待出售非流動資產，請參閱附註十二。

十六、租賃協議

(一) 使用權資產－108年

| | <u>108年3月31日</u> |
|-------------|-------------------|
| 使用權資產帳面金額 | |
| 土地 | \$ 36,094 |
| 建築物 | 653,213 |
| 機器設備 | 1,680 |
| 運輸設備 | <u>3,012</u> |
| 合計 | <u>\$ 693,999</u> |
| | |
| | <u>108年1月1日</u> |
| | <u>至3月31日</u> |
| 使用權資產之淨兌換差額 | <u>\$ 16,561</u> |
| 使用權資產之折舊費用 | |
| 土地 | \$ 233 |
| 建築物 | 52,228 |
| 機器設備 | 157 |
| 運輸設備 | <u>473</u> |
| 合計 | <u>\$ 53,091</u> |

(二) 租賃負債－108年

| | <u>108年3月31日</u> |
|----------|-------------------|
| 租賃負債帳面金額 | |
| 流動 | <u>\$ 181,646</u> |
| 非流動 | <u>\$ 481,851</u> |

租賃負債之折現率區間如下：

| | <u>108年3月31日</u> |
|------|------------------|
| 土地 | 7.13% |
| 建築物 | 1.35%~7.13% |
| 機器設備 | 7.13% |
| 運輸設備 | 1.35%~7.13% |

(三) 重要承租活動及條款

合併公司承租若干機器及運輸設備以供產品製造及運輸使用，租賃期間為1~3年。於租賃期間屆滿時，該等租賃協議並無續租或承購權之條款。

合併公司亦承租若干土地及建築物做為廠房及宿舍使用，租賃期間為1~5年。於租賃期間終止時，合併公司對所租賃之土地及建築物並無優惠承購權，並約定未經出租人同意，合併公司不得將租賃標的之全部或一部轉租或轉讓。

(四) 其他租賃資訊

108年

| | 108年1月1日 至3月31日 |
|-------------|--------------------|
| 短期租賃費用 | <u>\$ 26</u> |
| 低價值資產租賃費用 | <u>\$ 130</u> |
| 租賃之現金(流出)總額 | <u>(\$ 47,429)</u> |

合併公司選擇對符合短期租賃之辦公設備及符合低價值資產租賃之若干辦公設備租賃適用認列之豁免，不對該等租賃認列相關使用權資產及租賃負債。

107年

不可取消營業租賃之未來最低租賃給付總額如下：

| | 107年12月31日 | 107年3月31日 |
|-------|-------------------|-------------------|
| 不超過1年 | \$ 177,696 | \$ 193,323 |
| 1~5年 | 508,644 | 522,047 |
| 超過5年 | - | 7,040 |
| | <u>\$ 686,340</u> | <u>\$ 722,410</u> |

十七、無形資產

| | <u>電腦軟體成本</u> |
|-------------|-------------------|
| <u>成本</u> | |
| 107年1月1日餘額 | \$ 141,654 |
| 取得 | - |
| 淨兌換差額 | <u>69</u> |
| 107年3月31日餘額 | <u>\$ 141,723</u> |

(接次頁)

(承前頁)

| | <u>電腦軟體成本</u> |
|-----------------------|-------------------|
| <u>累計攤銷</u> | |
| 107年1月1日餘額 | \$ 98,300 |
| 攤銷費用 | 4,196 |
| 淨兌換差額 | <u>91</u> |
| 107年3月31日餘額 | <u>\$ 102,587</u> |
| 107年3月31日淨額 | <u>\$ 39,136</u> |
| <u>成本</u> | |
| 108年1月1日餘額 | \$ 142,474 |
| 單獨取得 | 30 |
| 淨兌換差額 | <u>1,508</u> |
| 108年3月31日餘額 | <u>\$ 144,012</u> |
| <u>累計攤銷</u> | |
| 108年1月1日餘額 | \$ 109,199 |
| 攤銷費用 | 4,153 |
| 淨兌換差額 | <u>1,094</u> |
| 108年3月31日餘額 | <u>\$ 114,446</u> |
| 107年12月31日及108年1月1日淨額 | <u>\$ 33,275</u> |
| 108年3月31日淨額 | <u>\$ 29,566</u> |

攤銷費用係以直線基礎按下列耐用年數計提：

電腦軟體 1至10年

十八、長期預付租金

| | <u>108年3月31日</u> | <u>107年12月31日</u> | <u>107年3月31日</u> |
|--------------|------------------|-------------------|------------------|
| <u>土地使用權</u> | | | |
| 流動(帳列預付款項) | \$ - | \$ 913 | \$ 1,993 |
| 非流動 | <u>-</u> | <u>34,607</u> | <u>50,400</u> |
| | <u>\$ -</u> | <u>\$ 35,520</u> | <u>\$ 52,393</u> |

長期預付租金係為取得中國大陸土地使用權所支付之長期租賃款。

上述符合待出售非流動資產者，已重分類為待出售非流動資產，請參閱附註十二。

十九、其他資產

| | 108年3月31日 | 107年12月31日 | 107年3月31日 |
|------------|-----------|------------|-----------|
| <u>流動</u> | | | |
| 其他流動資產 | \$ 71,427 | \$ 36,563 | \$ 5,675 |
| <u>非流動</u> | | | |
| 預付投資款 | \$ - | \$ 30,000 | \$ - |
| 其他非流動資產 | | | |
| 存出保證金 | \$ 14,762 | \$ 14,915 | \$ 6,950 |
| 催收款 | 19,892 | 19,085 | 24,032 |
| 減：備抵損失 | (19,892) | (19,085) | (24,032) |
| | \$ 14,762 | \$ 14,915 | \$ 6,950 |

合併公司之本公司為跨足環保材料，掌握關鍵材料來源，計畫投資新浦樂生化科技股份有限公司，截至107年12月31日止，業已投資30,000仟元並帳列預付投資款，新浦樂生化科技股份有限公司於108年轉列透過其他綜合損益按公允價值衡量之金融資產－非流動，參閱附註八。

二十、借 款

(一) 短期借款

| 無擔保借款 | 108年3月31日 | 107年12月31日 | 107年3月31日 |
|-------|-----------|------------|------------|
| 銀行借款 | \$ - | \$ - | \$ 174,630 |

銀行週轉性借款之利率於107年3月31日為1.31%~2.63%。

(二) 長期借款

| | 108年3月31日 | 107年12月31日 | 107年3月31日 |
|---|-----------|------------|-----------|
| <u>擔保借款</u> (附註三六) | | | |
| <u>銀行借款</u> | | | |
| 華南商業銀行 | | | |
| 借款額度800,000仟元，利率108年3月31日及107年12月31日均為1.35%。借款期間自107年11月6日至109年11月6日，本金到期一次清償，按月結息。 | \$ 53,000 | \$ 53,000 | \$ - |

(接次頁)

(承前頁)

| | <u>108年3月31日</u> | <u>107年12月31日</u> | <u>107年3月31日</u> |
|--|------------------|-------------------|------------------|
| 華南商業銀行 | | | |
| 借款額度 800,000 仟元，利率 107 年 3 月 31 日為 1.35%。借款期間自 106 年 11 月 6 日至 108 年 11 月 6 日，本金到期清償，按月結息，已提前清償。 | \$ - | \$ - | \$ 53,000 |
| <u>無擔保借款</u> | | | |
| <u>銀行借款</u> | | | |
| 華南商業銀行 | | | |
| 借款額度 800,000 仟元，利率 108 年 3 月 31 日及 107 年 12 月 31 日均為 1.35%。借款期間自 107 年 11 月 6 日至 109 年 11 月 6 日，本金到期一次清償，按月結息。 | 247,000 | 247,000 | - |
| 華南商業銀行 | | | |
| 借款額度 800,000 仟元，利率 107 年 3 月 31 日為 1.35%。借款期間自 106 年 11 月 6 日至 108 年 11 月 6 日，本金到期一次清償，按月結息，已提前清償。 | - | - | 247,000 |
| 華南商業銀行 | | | |
| 借款額度 800,000 仟元，利率 107 年 3 月 31 日為 1.35%。借款期間自 105 年 4 月 5 日至 107 年 4 月 5 日，本金到期一次清償，利息按期繳付。 | - | - | 100,000 |
| 華南商業銀行 | | | |
| 借款額度 800,000 仟元，利率 107 年 3 月 31 日為 1.35%。借款期間自 106 年 7 月 24 日至 108 年 7 月 24 日，本金到期一次清償，利息按期繳付，已提前清償。 | - | - | 100,000 |

(接次頁)

(承前頁)

| | <u>108年3月31日</u> | <u>107年12月31日</u> | <u>107年3月31日</u> |
|--|------------------|-------------------|------------------|
| 華南商業銀行 借款額度 800,000 仟元，利率 107 年 12 月 31 日為 1.35%。借款期間自 107 年 8 月 15 日至 109 年 8 月 15 日，本金到期一次清償，利息按期繳付、已提前清償。 | \$ - | \$ 100,000 | \$ - |
| 華南商業銀行 借款額度 800,000 仟元，利率 107 年 3 月 31 日為 1.35%。借款期間自 106 年 8 月 15 日至 108 年 8 月 15 日，本金到期一次清償，利息按期繳付，已提前清償。 | - | - | 100,000 |
| 中國信託商業銀行 借款額度 700,000 仟元，利率 108 年 3 月 31 日、107 年 12 月 31 日及 3 月 31 日分別為 1.32%、1.56% 及 1.31%。借款期間自 107 年 1 月 12 日至 109 年 1 月 10 日，本金到期一次清償，按月結息。 | 300,000 | 400,000 | 700,000 |
| 上海商業儲蓄銀行 借款額度 200,000 仟元，利率 108 年 3 月 31 日為 1.59%。借款期間自 108 年 3 月 15 日，寬限期 2 年，每月攤還本息。 | 100,000 | - | - |
| 上海商業儲蓄銀行 借款額度 300,000 仟元，利率 107 年 12 月 31 日及 3 月 31 日分別為 1.62% 及 1.37%。借款期間自 105 年 10 月 17 日至 108 年 10 月 15 日，寬限期 2 年，每月攤還本息，已提前清償。 | - | 91,667 | 150,000 |

(接次頁)

(承前頁)

| | <u>108年3月31日</u> | <u>107年12月31日</u> | <u>107年3月31日</u> |
|---|------------------|-------------------|------------------|
| 上海商業儲蓄銀行 | | | |
| 借款額度 300,000 仟元，利率 107 年 3 月 31 日為 1.37%。借款期間自 105 年 7 月 25 日至 108 年 7 月 15 日，寬限期 2 年，每月攤還本息，已提前清償。 | \$ - | \$ - | \$ 100,000 |
| 上海商業儲蓄銀行 | | | |
| 借款額度 300,000 仟元，利率 107 年 3 月 31 日為 1.37%。借款期間自 104 年 12 月 2 日至 107 年 11 月 15 日，寬限期 1 年，每月攤還本息，已提前清償。 | - | - | 33,333 |
| 合作金庫商業銀行 | | | |
| 借款額度 350,000 仟元，利率 107 年 3 月 31 日為 1.50%，借款期間自 105 年 12 月 8 日至 107 年 12 月 8 日，105 年 12 月 8 日至 107 年 12 月 8 日按月付息，108 年 12 月 8 日至 108 年 12 月 8 日本金分 12 期攤還，每月平均攤還本金，利息按期繳付，已提前清償。 | - | - | 50,000 |
| 合作金庫商業銀行 | | | |
| 借款額度 350,000 仟元，利率 108 年 3 月 31 日、107 年 12 月 31 日及 3 月 31 日皆為 1.50%，借款期間自 106 年 5 月 12 日至 108 年 12 月 8 日，106 年 5 月 12 日至 107 年 12 月 8 日止按月付息，107 年 12 月 8 日至 108 年 12 月 8 日止本金分 12 期攤還，每月平均攤還本金，利息按期繳付。 | 100,000 | 100,000 | 150,000 |

(接次頁)

(承前頁)

| | 108年3月31日 | 107年12月31日 | 107年3月31日 |
|--|-------------------|-------------------|---------------------|
| 玉山商業銀行 | | | |
| 借款額度 200,000 仟元，利率 107 年 3 月 31 日為 1.65%，借款期間自 106 年 5 月 12 日至 109 年 5 月 12 日。本金按季攤還，還本寬限期 1 年，按月結息，已提前清償。 | \$ - | \$ - | \$ 100,000 |
| 小計 | 800,000 | 991,667 | 1,883,333 |
| 減：列為 1 年內到期部分 | (300,000) | (191,667) | (256,944) |
| 長期借款 | <u>\$ 500,000</u> | <u>\$ 800,000</u> | <u>\$ 1,626,389</u> |

二一、應付公司債

| | 108年3月31日 | 107年12月31日 | 107年3月31日 |
|---------------|-------------|-------------|-------------|
| 國內無擔保可轉換公司債 | \$ - | \$ - | \$ 105,900 |
| 減：無擔保可轉換公司債折價 | - | - | (4,680) |
| 減：列為 1 年內到期部分 | - | - | (101,220) |
| | <u>\$ -</u> | <u>\$ -</u> | <u>\$ -</u> |

國內第二次無擔保可轉換公司債

- (一) 本轉換公司債發行時轉換價格為每股 71 元，轉換期間為 104 年 7 月 30 日至 109 年 6 月 29 日，惟遇有本公司已發行普通股股份發行變動等情形時，轉換價格可依據發行辦法所列之公式調整，已提前全數贖回。
- (二) 債券持有人得於公司債發行滿 2 年當日及滿 3 年當日之前 30 日內要求本公司以債券面額加計利息補償金（滿兩年為債券面額之 101%、滿 3 年為債券面額之 101.51%）贖回。
- (三) 本轉換公司債於自發行日起滿 1 個月之翌日起至發行期間屆滿前 40 日止，本公司普通股股票之收盤價格若連續 30 個營業日超過當時本轉換公司債轉換價格達 30% 以上時，本公司得於其後 30 個營業日內；或於前述期間，本轉換公司債流通在外餘額低於原發行總額 10% 時，本公司得於其後任何時間，以掛號發給債權人，且函請櫃買中心公告，並於該期間屆滿時，按債券面額以現金贖回其全部債券。

可轉換公司債包括主契約債務工具及轉換選擇權衍生工具。主契約部分原始認列之有效年利率為 2.058%；轉換選擇權衍生工具係透過損益按公允價值衡量。主契約債務工具及轉換選擇權衍生工具於 107 年 1 月 1 日至 3 月 31 日之變動如下：

| | 金 額 |
|-------------------------------------|-------------------|
| 104 年 6 月 29 日發行價款（減除交易成本 5,000 仟元） | \$ 795,000 |
| 權益組成部分 | (63,520) |
| 衍生工具組成部分－贖賣回權 | (8,960) |
| 發行日負債組成部分（減除分攤至負債之交易成本 5,000 仟元） | 722,520 |
| 以有效利率 2.058% 計算之利息 | 77,480 |
| 贖回公司債 | (694,100) |
| 剩餘利息支付數 | (4,680) |
| 107 年 3 月 31 日負債組成部分 | <u>\$ 101,220</u> |

| | 主 契 約 債 務 工 具 部 分 | 轉 換 選 擇 權 衍 生 工 具 |
|------------------|----------------------|----------------------|
| 107 年 1 月 1 日餘額 | \$ 100,700 | (\$ 2,425) |
| 利息費用 | 520 | - |
| 公允價值變動（損）益 | - | (286) |
| 107 年 3 月 31 日餘額 | <u>\$ 101,220</u> | <u>(\$ 2,711)</u> |

截至 107 年 3 月 31 日止，已轉換 0 仟元，故流通在外餘額為 105,900 仟元。

二二、應付票據及應付帳款

| | 108年3月31日 | 107年12月31日 | 107年3月31日 |
|--------------------|-------------------|---------------------|-------------------|
| <u>應付票據－非關係人</u> | | | |
| 因營業而發生 | \$ 189 | \$ 258 | \$ 368 |
| 非因營業而發生 | - | - | 160 |
| | <u>\$ 189</u> | <u>\$ 258</u> | <u>\$ 528</u> |
| <u>應付帳款－因營業而發生</u> | | | |
| 非關係人 | <u>\$ 945,955</u> | <u>\$ 1,023,231</u> | <u>\$ 857,983</u> |

應付帳款依合約約定時間支付，合併公司訂有財務風險管理政策，以確保所有應付款於預先約定之信用期限內償還。

二三、其他負債

| | 108年3月31日 | 107年12月31日 | 107年3月31日 |
|--------------|-------------------|-------------------|-------------------|
| <u>流 動</u> | | | |
| 其他應付款 | | | |
| 應付薪資及獎金 | \$ 121,227 | \$ 139,313 | \$ 194,686 |
| 應付加工費 | 136,975 | 135,265 | 124,970 |
| 其 他 | <u>365,978</u> | <u>299,424</u> | <u>398,439</u> |
| | <u>\$ 624,180</u> | <u>\$ 574,002</u> | <u>\$ 718,095</u> |
| | | | |
| 其他負債 | | | |
| 其 他 | <u>\$ 1,073</u> | <u>\$ 1,956</u> | <u>\$ 14,817</u> |
| | | | |
| <u>非 流 動</u> | | | |
| 存入保證金 | \$ 9,542 | \$ 9,117 | \$ 8,595 |
| 其 他 | <u>1,300</u> | <u>1,342</u> | <u>425</u> |
| | <u>\$ 10,842</u> | <u>\$ 10,459</u> | <u>\$ 9,020</u> |

二四、負債準備—流動

| | 108年3月31日 | 107年12月31日 | 107年3月31日 |
|------|------------------|------------------|------------------|
| 員工福利 | <u>\$ 16,045</u> | <u>\$ 16,851</u> | <u>\$ 16,906</u> |

員工福利負債準備係估列員工既得之服務休假權利。

二五、退職後福利計畫

108年及107年1月1日至3月31日認列之確定福利計畫相關退休金費用係以107年及106年12月31日精算決定之退休金成本率計算，金額分別為279仟元及329仟元。

二六、權 益

(一) 股本—普通股

| | 108年3月31日 | 107年12月31日 | 107年3月31日 |
|----------------------|---------------------|---------------------|---------------------|
| 額定股數(仟股) | <u>150,000</u> | <u>150,000</u> | <u>150,000</u> |
| 額定股本 | <u>\$ 1,500,000</u> | <u>\$ 1,500,000</u> | <u>\$ 1,500,000</u> |
| 已發行且已收足股款之 股數(仟股) | <u>121,662</u> | <u>121,662</u> | <u>121,662</u> |
| 已發行股本 | <u>\$ 1,216,622</u> | <u>\$ 1,216,622</u> | <u>\$ 1,216,622</u> |

已發行之普通股每股面額為10元，每股享有一表決權及收取股利之權利。

額定股本中供發行員工認股權憑證所保留之股本為 12,000 仟股。

(二) 資本公積

| | 108年3月31日 | 107年12月31日 | 107年3月31日 |
|-----------------------------|---------------------|---------------------|---------------------|
| <u>得用以彌補虧損、發放現金或撥充股本(註)</u> | | | |
| 股票發行溢價 | \$ 1,838,650 | \$ 1,838,650 | \$ 1,935,980 |
| 公司債轉換溢價 | 496,427 | 496,427 | 496,427 |
| 員工認股權轉換溢價 | 133,054 | 133,054 | 133,054 |
| <u>僅得用以彌補虧損</u> | | | |
| 採權益法認列關聯企業 股權淨值之變動數 | 68,616 | 68,616 | 68,616 |
| <u>不得作為任何用途</u> | | | |
| 員工認股權－現金增資 保留予員工認股 | 6,300 | 6,300 | 6,300 |
| 員工認股權 | 58,124 | 58,124 | 58,124 |
| 可轉換公司債之認股權 | - | - | 8,408 |
| 失效認股權 | 48,414 | 48,414 | 42,322 |
| | <u>\$ 2,649,585</u> | <u>\$ 2,649,585</u> | <u>\$ 2,749,231</u> |

註：此類資本公積得用以彌補虧損，亦得於公司無虧損時，用以發放現金股利或撥充股本，惟撥充股本時每年以實收股本之一定比率為限。

(三) 保留盈餘及股利政策

依本公司章程之盈餘分派政策規定，年度決算如有盈餘，依法繳納稅捐，彌補累積虧損後，再提 10% 為法定盈餘公積，其餘再依法令規定提列或迴轉特別盈餘公積；如尚有餘額，併同累積未分配盈餘，由董事會擬具盈餘分配議案，提請股東會決議分派股東股息紅利。本公司章程規定之員工及董監事酬勞分派政策，參閱附註二八之(六)員工酬勞及董監事酬勞。

本公司正處於穩定成長期，為因應未來營運擴展計劃，股東紅利採股票股利及現金股利互相配合方式發放，其中股票股利 0% 至 50%，現金股利 100% 至 50%；惟公司得視經濟狀況、產業發展及資金需求等因素，於必要時調整現金股利及股票股利之分配原則。

法定盈餘公積應提撥至其餘額達公司實收股本總額時為止。法定盈餘公積得用以彌補虧損。公司無虧損時，法定盈餘公積超過實收股本總額 25% 之部分除得撥充股本外，尚得以現金分配。

本公司依金管證發字第 1010012865 號函、金管證發字第 1010047490 號函、金管證發字第 1030006415 號及「採用國際財務報導準則 (IFRSs) 後，提列特別盈餘公積之適用疑義問答」等規定提列及迴轉特別盈餘公積。

本公司於 108 年 3 月 14 日舉行董事會及 107 年 6 月 11 日舉行股東常會，分別擬議及決議通過 107 及 106 年度盈餘分配案如下：

| | 盈餘分配案 | | 每股股利 (元) | |
|--------|------------|------------|----------|-------|
| | 107年度 | 106年度 | 107年度 | 106年度 |
| 特別盈餘公積 | \$ 132,524 | \$ 193,006 | \$ - | \$ - |

另本公司股東常會於 107 年 6 月 11 日決議以資本公積 97,330 仟元發放現金。

有關 107 年之盈餘分配案尚待預計於 108 年 6 月 6 日召開之股東常會決議。

(四) 特別盈餘公積

| | 108年1月1日 至3月31日 | 107年1月1日 至3月31日 |
|-------------|--------------------|--------------------|
| 期初餘額 | \$ 221,728 | \$ 28,722 |
| 提列特別盈餘公積 | | |
| 其他權益項目減項提列數 | - | - |
| 期末餘額 | <u>\$ 221,728</u> | <u>\$ 28,722</u> |

(五) 其他權益項目

1. 國外營運機構財務報表換算之兌換差額

| | 108年1月1日 至3月31日 | 107年1月1日 至3月31日 |
|------|--------------------|--------------------|
| 期初餘額 | (\$ 350,534) | (\$ 232,334) |
| 稅率變動 | - | 8,393 |

(接次頁)

(承前頁)

| | 108年1月1日 至3月31日 | 107年1月1日 至3月31日 |
|------------------------------|---------------------|---------------------|
| 當期產生 | | |
| 換算國外營運機構 財務報表所產生 之兌換差額 | \$ 84,451 | \$ 68,755 |
| 其 他 | | |
| 相關所得稅 | (16,890) | (13,746) |
| 期末餘額 | <u>(\$ 282,973)</u> | <u>(\$ 168,932)</u> |

2. 透過其他綜合損益按公允價值衡量之金融資產未實現評價損益

| | 108年1月1日 至3月31日 | 107年1月1日 至3月31日 |
|-------|--------------------|--------------------|
| 期初餘額 | (\$ 3,718) | (\$ 5,083) |
| 當期產生 | | |
| 未實現損益 | | |
| 權益工具 | (13,015) | 2,701 |
| 期末餘額 | <u>(\$ 16,733)</u> | <u>(\$ 2,382)</u> |

(六) 非控制權益

| | 108年1月1日 至3月31日 | 107年1月1日 至3月31日 |
|-----------------------|--------------------|--------------------|
| 期初餘額 | \$ 104,115 | \$ 173,952 |
| 歸屬於非控制權益之份額 | | |
| 本期淨損 | (3,787) | (13,655) |
| 國外營運機構財務報表 換算之兌換差額 | 2,015 | 2,312 |
| 期末餘額 | <u>\$ 102,343</u> | <u>\$ 162,609</u> |

二七、收 入

| | 108年1月1日 至3月31日 | 107年1月1日 至3月31日 |
|---------------|---------------------|---------------------|
| 客戶合約收入—銷貨收入 | | |
| 塑膠零組件 | \$ 1,044,226 | \$ 1,259,394 |
| 模 具 | 27,625 | 41,755 |
| 其 他 | 167,743 | 53,834 |
| 減：屬停業部門(附註十二) | (1,883) | (103,329) |
| | <u>\$ 1,237,711</u> | <u>\$ 1,251,654</u> |

合約餘額

| | 108年3月31日 | 107年12月31日 | 107年3月31日 |
|----------|---------------------|---------------------|---------------------|
| 應收帳款 | <u>\$ 1,383,271</u> | <u>\$ 1,514,551</u> | <u>\$ 1,529,098</u> |
| 應收帳款－關係人 | <u>\$ 67,195</u> | <u>\$ 64,404</u> | <u>\$ 108</u> |
| 合約負債 | | | |
| 預收貨款 | <u>\$ 53,395</u> | <u>\$ 44,254</u> | <u>\$ 57,042</u> |

108年及107年1月1日至3月31日之客戶合約收入，其中由期初合約負債轉列收入分別為2,862仟元及3,826仟元。

二八、繼續營業單位淨利

(一) 其他收益及費損淨額

| | 108年1月1日 至3月31日 | 107年1月1日 至3月31日 |
|---------------|--------------------|--------------------|
| 租金收入 | \$ 9,286 | \$ 7,500 |
| 租金成本 | - | (1,139) |
| 技術服務收入 | 3,213 | 3,240 |
| 處分不動產、廠房及設備利益 | 10,251 | 11,470 |
| 處分不動產、廠房及設備損失 | - | (478) |
| 不動產、廠房及設備減損迴轉 | 321 | - |
| 減：屬停業部門（附註十二） | (4,328) | (4,727) |
| | <u>\$ 18,743</u> | <u>\$ 15,866</u> |

(二) 其他收入

| | 108年1月1日 至3月31日 | 107年1月1日 至3月31日 |
|---------------|--------------------|--------------------|
| 利息收入 | \$ 679 | \$ 2,601 |
| 減：屬停業部門（附註十二） | (25) | (161) |
| | <u>\$ 654</u> | <u>\$ 2,440</u> |

(三) 其他利益及損失

| | 108年1月1日 至3月31日 | 107年1月1日 至3月31日 |
|------------------------|--------------------|--------------------|
| 外幣兌換利益（損失） | \$ 8,802 | (\$ 46,093) |
| 透過損益按公允價值衡量之 金融資產利益 | 222 | (286) |
| 什項收入 | 10,535 | 6,237 |
| 什項支出 | (4,919) | (6,749) |
| 減：屬停業部門（附註十二） | <u>3,262</u> | <u>11,102</u> |
| | <u>\$ 17,902</u> | <u>(\$ 35,789)</u> |

(四) 財務成本

| | 108年1月1日 至3月31日 | 107年1月1日 至3月31日 |
|----------|--------------------|--------------------|
| 銀行借款利息 | \$ 3,499 | \$ 7,378 |
| 可轉換公司債利息 | - | 520 |
| 租賃負債之利息 | 12,307 | - |
| 其他利息費用 | - | 651 |
| | <u>\$ 15,806</u> | <u>\$ 8,549</u> |

(五) 折舊、攤銷及員工福利費用

| | 108年1月1日至3月31日 | | | 107年1月1日至3月31日 | | |
|-----------------------|-------------------|------------------|-------------------|-------------------|------------------|-------------------|
| | 屬於營業 成本者 | 屬於營業 費用者 | 合計 | 屬於營業 成本者 | 屬於營業 費用者 | 合計 |
| 短期員工福利 | \$ 218,938 | \$ 69,148 | \$ 288,086 | \$ 349,079 | \$ 92,318 | \$ 441,397 |
| 員工退職後福利 | | | | | | |
| 確定提撥計畫 | 761 | 744 | 1,505 | 942 | 1,019 | 1,961 |
| 確定福利計畫 (附註二五) | 81 | 198 | 279 | 117 | 212 | 329 |
| 減：屬停業部 門(附註 十二) | - | (1,776) | (1,776) | (36,793) | (5,078) | (41,871) |
| 員工福利費用合計 | <u>\$ 219,780</u> | <u>\$ 68,314</u> | <u>\$ 288,094</u> | <u>\$ 313,345</u> | <u>\$ 88,471</u> | <u>\$ 401,816</u> |
| 折舊費用 | \$ 104,713 | \$ 42,932 | \$ 147,645 | \$ 156,625 | \$ 27,364 | \$ 183,989 |
| 減：屬停業部 門(附註十二) | - | - | - | (4,334) | (3,563) | (7,897) |
| | <u>\$ 104,713</u> | <u>\$ 42,932</u> | <u>\$ 147,645</u> | <u>\$ 152,291</u> | <u>\$ 23,801</u> | <u>\$ 176,092</u> |
| 攤銷費用 | \$ 485 | \$ 3,668 | \$ 4,153 | \$ 336 | \$ 3,860 | \$ 4,196 |
| 減：屬停業部 門(附註十二) | - | - | - | - | (180) | (180) |
| | <u>\$ 485</u> | <u>\$ 3,668</u> | <u>\$ 4,153</u> | <u>\$ 336</u> | <u>\$ 3,680</u> | <u>\$ 4,016</u> |

合併公司部分資產供出租使用，相關折舊費用帳列「其他收益及費損」項下，107年1月1日至3月31日為1,139仟元。

(六) 員工酬勞及董監事酬勞

本公司依章程規定係按當年度扣除分派員工及董監事酬勞前之稅前利益以3%至12%提撥員工酬勞及董監事酬勞。108年及107年1月1日至3月31日發生虧損，因此估列之員工酬勞及董監事酬勞均為0元。

年度合併財務報告通過發布日後若金額仍有變動，則依會計估計變動處理，於次一年度調整入帳。

107及106年度員工酬勞及董監事酬勞之實際配發金額與107及106年度合併財務報告認列之金額並無差異。

有關本公司 108 及 107 年董事會決議之員工酬勞及董監事酬勞資訊，請至台灣證券交易所「公開資訊觀測站」查詢。

二九、繼續營業單位所得稅

(一) 認列於損益之所得稅

所得稅利益之主要組成項目如下：

| | 108年1月1日 至3月31日 | 107年1月1日 至3月31日 |
|-------------|--------------------|--------------------|
| 當期所得稅 | | |
| 本期產生者 | \$ 161 | \$ 44 |
| 以前年度之調整 | 265 | (668) |
| 遞延所得稅 | | |
| 本期產生者 | (11,489) | (75,736) |
| 稅率變動 | - | 19,395 |
| 減：屬停業部門 | - | - |
| 認列於損益之所得稅利益 | <u>(\$ 11,063)</u> | <u>(\$ 56,965)</u> |

我國於 107 年修正中華民國所得稅法，將營利事業所得稅稅率由 17% 調整為 20%，因稅率變動應認列於損益之遞延所得稅利益／損失已於稅率變動當期全數認列。此外，107 年度未分配盈餘所適用之稅率將由 10% 調降為 5%。

(二) 認列於其他綜合損益之所得稅

| | 108年1月1日 至3月31日 | 107年1月1日 至3月31日 |
|------------|--------------------|--------------------|
| 遞延所得稅 | | |
| 稅率變動 | \$ - | (\$ 8,393) |
| 當期產生者 | | |
| 一 國外營運機構換算 | 16,890 | 13,746 |
| | <u>\$ 16,890</u> | <u>\$ 5,353</u> |

(三) 所得稅核定情形

合併公司之本公司營利事業所得稅申報業經稅捐稽徵機關核定至 105 年度；翔鈦光電科技股份有限公司及雙瑩科技股份有限公司之營利事業所得稅申報業經稅捐稽徵機關核定核定至 106 年度。

三十、每股虧損

| | 單位：每股元 | |
|------------|--------------------|--------------------|
| | 108年1月1日 至3月31日 | 107年1月1日 至3月31日 |
| 基本每股虧損 | | |
| 來自繼續營業單位 | (\$ 1.20) | (\$ 1.55) |
| 來自停業單位 | (0.08) | (0.44) |
| 基本每股虧損 | <u>(\$ 1.28)</u> | <u>(\$ 1.99)</u> |
| 稀釋每股(虧損)盈餘 | | |
| 來自繼續營業單位 | (\$ 1.20) | (\$ 1.55) |
| 來自停業單位 | (0.08) | (0.44) |
| 稀釋每股虧損 | <u>(\$ 1.28)</u> | <u>(\$ 1.99)</u> |

用以計算每股虧損之虧損及普通股加權平均股數如下：

本期淨損

| | 108年1月1日 至3月31日 | 107年1月1日 至3月31日 |
|-------------------------|--------------------|--------------------|
| 用以計算基本每股虧損之淨損 | <u>(\$156,190)</u> | <u>(\$242,016)</u> |
| 減：用以計算停業單位基本每股虧損之停業單位虧損 | <u>10,484</u> | <u>53,155</u> |
| 用以計算繼續營業單位基本每股虧損之虧損 | <u>(\$145,706)</u> | <u>(\$188,861)</u> |
| 用以計算繼續營業單位稀釋每股虧損之虧損 | <u>(\$145,706)</u> | <u>(\$188,861)</u> |

股 數

| | 單位：仟股 | |
|------------------------|--------------------|--------------------|
| | 108年1月1日 至3月31日 | 107年1月1日 至3月31日 |
| 用以計算基本每股虧損之普通股加權平均股數 | 121,662 | 121,662 |
| 具稀釋作用潛在普通股之影響： 員工酬勞 | - | - |
| 用以計算稀釋每股虧損之普通股加權平均股數 | <u>121,662</u> | <u>121,662</u> |

合併公司流動在外可轉換公司債若進行轉換因執行價格高於 107 年 1 月 1 日至 3 月 31 日股份之平均市價，因具反稀釋作用，故未納入稀釋每股盈餘之計算。

若合併公司得選擇以股票或現金發放員工酬勞，則計算稀釋每股盈餘時，假設員工酬勞將採發放股票方式，並於該潛在普通股具有稀釋作用時計入加權平均流通在外股數，以計算稀釋每股盈餘。於次年度決議員工酬勞發放股數前計算稀釋每股盈餘時，亦繼續考量該等潛在普通股之稀釋作用。

三一、處分投資子公司－喪失控制

廣泰塑膠製品（上海）有限公司於 104 年 12 月 25 日董事會決議結束營運，並於 107 年 4 月 19 日清算完結及收回相關股款。

廣泰實業有限公司於 107 年 3 月 19 日董事會決議結束營運，並於 107 年 6 月 21 日清算完結及收回相關股款。

翔鈦光電科技有限公司於 107 年 3 月 19 日董事會決議結束營運，並於 107 年 5 月 28 日清算完結及收回相關股款。

(一) 收取之對價

| | 廣泰塑膠製品 (上海)有限公司 | 廣泰實業 有限公司 | 翔鈦光電科技 有限公司 |
|---------|--------------------|-------------------|------------------|
| 現金及約當現金 | <u>\$ 94,656</u> | <u>\$ 103,692</u> | <u>\$ 14,820</u> |

(二) 對喪失控制之資產及負債分析

| | 廣泰塑膠製品 (上海)有限公司 | 廣泰實業 有限公司 | 翔鈦光電科技 有限公司 |
|---------|--------------------|-------------------|------------------|
| 處分之淨資產 | | | |
| 現金及約當現金 | <u>\$ 94,656</u> | <u>\$ 103,692</u> | <u>\$ 14,820</u> |

(三) 處分子公司之利益

| | 廣泰塑膠製品 (上海)有限公司 | 廣泰實業 有限公司 | 翔鈦光電科技 有限公司 |
|---|--------------------|--------------|----------------|
| 收取之對價 | \$ 94,656 | \$ 103,692 | \$ 14,820 |
| 處分之淨資產 | (94,656) | (103,692) | (14,820) |
| 子公司之淨資產因喪失 對子公司之控制自權 益重分類至損益之累 積兌換差額 | <u>40,135</u> | <u>-</u> | <u>(80)</u> |
| 處分利益（損失） | <u>\$ 40,135</u> | <u>\$ -</u> | <u>(\$ 80)</u> |

(四) 處分子公司之淨現金流入

| | 廣泰塑膠製品 (上海)有限公司 | 廣泰實業 有限公司 | 翔鈦光電科技 有限公司 |
|--------------------|--------------------|--------------|----------------|
| 以現金及約當現金收取 之對價 | \$ 94,656 | \$ 103,692 | \$ 14,820 |
| 減：處分之現金及約當現 金餘額 | (94,656) | (103,692) | (14,820) |
| | <u>\$ -</u> | <u>\$ -</u> | <u>\$ -</u> |

三二、非現金交易

合併公司於 108 年 3 月 31 日暨 107 年 12 月 31 日及 3 月 31 日將長期借款及應付公司債轉列 1 年內到期長期借款及應付公司債金額分別為 300,000 仟元、191,667 仟元及 358,164 仟元。

三三、資本風險管理

合併公司目前處於穩定經營階段，資本風險管理目標係確保集團內各企業能夠在繼續經營與成長前提下，藉由將債務及權益餘額最適化，以使股東報酬極大化。

合併公司採用審慎之風險管理策略並定期審核，依據合併公司所營事業之產業規模及營運特性、未來之成長性、發展藍圖及所需之資本支出，並進一步對所需之營運資金與現金做出整體性的規劃，以決定合併公司適當之資本結構。

三四、金融工具

(一) 公允價值資訊－非按公允價值衡量之金融工具

108 年 3 月 31 日：無。

107 年 12 月 31 日：無。

107 年 3 月 31 日

| 金融負債 | 帳面金額 | 公允價值 | | | 合計 |
|---------------------------|-------------------|-------------------|-------------|-------------|-------------------|
| | | 第 1 等級 | 第 2 等級 | 第 3 等級 | |
| 按攤銷後成本衡量之金融負債： －可轉換公司債 | <u>\$ 101,220</u> | <u>\$ 109,607</u> | <u>\$ -</u> | <u>\$ -</u> | <u>\$ 109,607</u> |

(二) 公允價值資訊－以重複性基礎按公允價值衡量之金融工具

1. 公允價值層級

108年3月31日

| | 第 1 等級 | 第 2 等級 | 第 3 等級 | 合 計 |
|-----------------------------|-----------------|-------------|-------------------|-------------------|
| <u>透過其他綜合損益按公允價值衡量之金融資產</u> | | | | |
| 權益工具投資 | | | | |
| 國內外上市(櫃)股票 | \$ 2,626 | \$ - | \$ - | \$ 2,626 |
| 國內外未上市(櫃)股票 | - | - | 274,604 | 274,604 |
| | <u>\$ 2,626</u> | <u>\$ -</u> | <u>\$ 274,604</u> | <u>\$ 277,230</u> |

107年12月31日

| | 第 1 等級 | 第 2 等級 | 第 3 等級 | 合 計 |
|-----------------------------|--------|--------|------------|------------|
| <u>透過其他綜合損益按公允價值衡量之金融資產</u> | | | | |
| 權益工具投資 | | | | |
| 國內外未上市(櫃)股票 | \$ - | \$ - | \$ 256,821 | \$ 256,821 |

107年3月31日

| | 第 1 等級 | 第 2 等級 | 第 3 等級 | 合 計 |
|-----------------------------|------------------|-------------|-------------------|-------------------|
| <u>透過其他綜合損益按公允價值衡量之金融資產</u> | | | | |
| 權益工具投資 | | | | |
| 國內上市(櫃)股票 | \$ 16,529 | \$ - | \$ - | \$ 16,529 |
| 國外未上市(櫃)股票 | - | - | 113,928 | 113,928 |
| 合 計 | <u>\$ 16,529</u> | <u>\$ -</u> | <u>\$ 113,928</u> | <u>\$ 130,457</u> |
| <u>透過損益按公允價值衡量之金融負債</u> | | | | |
| 其 他 | \$ - | \$ 2,711 | \$ - | \$ 2,711 |

108年及107年1月1日至3月31日無第1級與第2級公允價值衡量間移轉之情形。

2. 第2等級公允價值衡量之評價技術及輸入值

| 金融工具類別 | 評價技術及輸入值 |
|-----------|--|
| 可轉換公司債選擇權 | 二元樹可轉債評價模型：依期末可觀察之參數如存續期間，轉換價格，無風險利率及風險折現率，以二元樹方式進行計算評價。 |

3. 第 3 等級公允價值衡量之評價技術及輸入值

| 金融工具類別 | 評價技術及輸入值 |
|-------------|--------------------------|
| 國內未上市(櫃)普通股 | 可比較對象法：按期末可比較對象財務資訊進行衡量。 |

(三) 金融工具之種類

| | 108年3月31日 | 107年12月31日 | 107年3月31日 |
|----------------------|------------|------------|-----------|
| <u>金融資產</u> | | | |
| 透過損益按公允價值衡量之金融資產 | | | |
| 強制透過損益按公允價值衡量之金融資產 | \$ 106,647 | \$ 85,031 | \$ - |
| 按攤銷後成本衡量之金融資產(註1) | 2,712,298 | 2,989,762 | 4,509,340 |
| 透過其他綜合損益按公允價值衡量之金融資產 | | | |
| 權益工具投資—流動 | 2,626 | - | 22,481 |
| 權益工具投資—非流動 | 274,604 | 256,821 | 107,976 |
| <u>金融負債</u> | | | |
| 透過損益按公允價值衡量其他 | - | - | 2,711 |
| 以攤銷後成本衡量(註2) | 2,386,139 | 2,609,820 | 3,776,455 |

註 1：餘額係包含現金及約當現金、應收帳款、按攤銷後成本衡量之金融資產—流動及其他應收款等按攤銷後成本衡量之金融資產。

註 2：餘額係包含短期借款、應付票據、應付帳款、應付設備款、應付股利、其他應付款、一年內到期長期借款及應付公司債及長期借款等以攤銷後成本衡量之金融負債。

(四) 財務風險管理目的與政策

合併公司主要金融工具包括權益及債務工具投資、應收帳款、應付帳款、應付公司債及借款。合併公司之財務管理部門係為各業務單位提供服務，統籌協調進入國內與國際金融市場操作，藉由依照風險程度與廣度分析暴險之內部風險報告監督及管理合併公司營

運有關之財務風險。該等風險包括市場風險（包含匯率風險、利率風險及其他價格風險）、信用風險及流動性風險。

1. 市場風險

(1) 外幣匯率風險

合併公司承擔之主要市場風險係因外銷而收受外幣資產所產生之匯率風險。

有關外幣匯率風險之敏感性分析，主要係針對資產負債表日之外幣貨幣性項目計算。當新台幣相對外幣有 1% 不利變動時，合併公司於 108 年及 107 年 1 月 1 日至 3 月 31 日之稅後淨利將分別減少 7,361 仟元及 26,572 仟元。

(2) 利率風險

利率風險係指由於市場利率之變動所造成金融工具公允價值變動之風險。合併公司之利率風險，主要係來自於銀行借款，合併公司之應付公司債均為固定利率且以攤銷後成本衡量，故利率變動並不會影響未來現金流量。

有關利率風險之敏感度分析，係假設資產負債表日之借款於整個報導期間持有，當利率上升 100 個基點（1%），且其他條件固定不變的情況下，合併公司於 108 年及 107 年 1 月 1 日至 3 月 31 日之稅後淨利將分別減少 1,600 仟元及 4,116 仟元。

(3) 其他價格風險

合併公司因上市櫃權益證券投資而產生權益價格風險。該權益投資非持有供交易而係屬賺取股利收入為主，合併公司並未積極交易該等投資，並定期評估市場價格風險影響程度，作為因應之決策，俾使風險降至最低。

假設資產負債表日之權益工具價格下降 5%，合併公司 108 年及 107 年 1 月 1 日至 3 月 31 日之稅後淨利將不會受到影響，因其係被分類為透過其他綜合損益按公允價值衡量之金融資產，惟合併公司 108 年及 107 年 1 月 1 日至 3

月 31 日之其他綜合損益將分別減少 13,862 仟元及 6,523 仟元。

2. 信用風險

信用風險係指交易對方拖欠合約義務而造成合併公司財務損失之風險。合併公司之信用風險，主要係來自於營運活動產生之應收款項，截至資產負債表日，合併公司可能因交易對方未履行義務造成財務損失之最大信用風險暴險係資產負債表上所認列之金融資產帳面價值。

為減輕信用風險，合併公司管理階層對授信額度之決定及授信核准訂有管理控制程序，以確保逾期應收款項之回收。此外，合併公司於資產負債表日會逐一複核應收款項之可回收金額以確保無法回收之應收款項已提列適當減損損失。據此，合併公司管理階層認為合併公司之信用風險已顯著減少。另因流動資金之交易對方均為信用良好之金融機構及公司組織，故該信用風險係屬有限，因此不預期有重大之信用風險。

3. 流動性風險

合併公司係透過管理及維持足夠部位之現金及約當現金以支應合併公司營運並減輕現金流量波動之影響。合併公司係透過維持適當之資金及銀行額度，以支應各項合約義務。因此，合併公司之營運資金足以支應，故未有因無法籌措資金以履行合約義務之流動性風險。

截至 108 年 3 月 31 日暨 107 年 12 月 31 日及 3 月 31 日止，合併公司未動用之銀行融資額度分別為 1,000,000 仟元、958,333 仟元及 292,037 仟元。

非衍生金融負債剩餘合約到期分析係依合併公司最早可能被要求還款之日期，按金融負債未折現現金流量編製。因此，合併公司可被要求立即還款之銀行借款，係列於下表中最早之期間內，不考慮銀行立即執行該權利之機率；其他非衍生金融負債到期分析係依照約定之還款日編製。

108 年 3 月 31 日

| | 短 於 1 年 | 1 至 2 年 | 2 至 3 年 | 3 年 以 上 | 合 計 |
|----------------|---------|---------|---------|---------|---------|
| <u>非衍生金融負債</u> | | | | | |
| 應付票據 | \$ 189 | \$ - | \$ - | \$ - | \$ 189 |
| 應付帳款 | 945,955 | - | - | - | 945,955 |
| 應付設備款 | 15,815 | - | - | - | 15,815 |
| 其他應付款—其他 | 624,180 | - | - | - | 624,180 |
| 本期所得稅負債 | 166 | - | - | - | 166 |
| 一年內到期長期借 款 | 300,000 | - | - | - | 300,000 |
| 長期借款 | - | 300,000 | 200,000 | - | 500,000 |

107 年 12 月 31 日

| | 短 於 1 年 | 1 至 2 年 | 2 至 3 年 | 3 年 以 上 | 合 計 |
|----------------|-----------|---------|---------|---------|-----------|
| <u>非衍生金融負債</u> | | | | | |
| 應付票據 | \$ 258 | \$ - | \$ - | \$ - | \$ 258 |
| 應付帳款 | 1,023,331 | - | - | - | 1,023,331 |
| 應付設備款 | 20,662 | - | - | - | 20,662 |
| 其他應付款—其他 | 574,002 | - | - | - | 574,002 |
| 本期所得稅負債 | 8,619 | - | - | - | 8,619 |
| 一年內到期長期借 款 | 191,667 | - | - | - | 191,667 |
| 長期借款 | - | 800,000 | - | - | 800,000 |

107 年 3 月 31 日

| | 短 於 1 年 | 1 至 2 年 | 2 至 3 年 | 3 年 以 上 | 合 計 |
|-------------------|------------|-----------|---------|---------|------------|
| <u>非衍生金融負債</u> | | | | | |
| 短期借款 | \$ 174,630 | \$ - | \$ - | \$ - | \$ 174,630 |
| 應付票據 | 528 | - | - | - | 528 |
| 應付帳款 | 857,983 | - | - | - | 857,983 |
| 應付設備款 | 40,666 | - | - | - | 40,666 |
| 其他應付款—其他 | 718,095 | - | - | - | 718,095 |
| 本期所得稅負債 | 46,441 | - | - | - | 46,441 |
| 一年內到期長期借 款 | 256,944 | - | - | - | 256,944 |
| 一年內到期執行賣 回權公司債 | 101,220 | - | - | - | 101,220 |
| 長期借款 | - | 1,615,278 | 11,111 | - | 1,626,389 |

三五、關係人交易

本公司及子公司（係本公司之關係人）間之交易、帳戶餘額、收益及費損於合併時全數予以銷除，故未揭露於本附註。除已於其他附註揭露外，合併公司與其他關係人間之交易如下。

(一) 關係人名稱及其關係

| <u>關 係 人 名 稱</u> | <u>與 合 併 公 司 之 關 係</u> |
|-----------------------------------|---|
| 東陽精密機器(昆山)有限公司 | 關聯企業—本公司透過Coxon Precise International Limited 採權益評價之被投資公司(註一) |
| 常熟寶研尼塑料製品有限公司 | 關聯企業—本公司透過泰永企業有限公司採權益評價之被投資公司(註二) |
| Siix Coxon Precision Phils., Inc. | 關聯企業—本公司透過谷崧工業有限公司採權益評價之被投資公司 |
| 廣東通力精密結構件有限公司 | 關聯企業—本公司透過谷崧工業(常熟)有限公司採權益評價之被投資公司 |
| 通力電子(惠州)有限公司 | 其他關係人—該公司為廣東通力精密結構件有限公司之母公司 |
| 廣達電腦股份有限公司 | 其他關係人—該公司為Plenty Link Technology Co., Ltd.之第三方合資方 |

(註一) 自 107 年 10 月起已非屬關係人。

(註二) 自 107 年 12 月起已非屬關係人。

(二) 營業收入

| <u>帳 列 項 目</u> | <u>關 係 人 類 別 / 名 稱</u> | <u>108年1月1日 至3月31日</u> | <u>107年1月1日 至3月31日</u> |
|----------------|-----------------------------------|----------------------------|----------------------------|
| 銷貨收入 | 關聯企業 | | |
| | 常熟寶研尼塑料製品有限公司 | \$ - | \$ 3,240 |
| | Siix Coxon Precision Phils., Inc. | - | 108 |
| | 廣東通力精密結構件有限公司 | 62 | - |
| | 其他關係人 | | |
| | 廣達電腦股份有限公司 | 213 | - |
| | 通力電子(惠州)有限公司 | 56,548 | - |
| | | <u>\$ 56,823</u> | <u>\$ 3,348</u> |

(三) 應收關係人款項 (不含對關係人放款)

| 帳列項目 | 關係人類別 / 名稱 | 108年3月31日 | 107年12月31日 | 107年3月31日 |
|--------------|-----------------------------------|------------------|------------------|------------------|
| 應收帳款 | 關聯企業 | | | |
| | Siix Coxon Precision Phils., Inc. | \$ - | \$ 38 | \$ 108 |
| | 其他關係人 | | | |
| | 廣達電腦股份有限公司 | 203 | 173 | - |
| | 通力電子(惠州)有限公司 | <u>66,992</u> | <u>64,193</u> | <u>-</u> |
| | | <u>\$ 67,195</u> | <u>\$ 64,404</u> | <u>\$ 108</u> |
| 其他應收款 | 關聯企業 | | | |
| | 東陽精密機器(昆山)有限公司 | \$ - | \$ - | \$ 24,203 |
| | 常熟寶研尼塑料製品有限公司 | - | 5,402 | 3,992 |
| | 廣東通力精密結構件有限公司 | - | 19,194 | - |
| | Siix Coxon Precision Phils., Inc. | - | - | 137 |
| | 其他關係人 | | | |
| 通力電子(惠州)有限公司 | <u>10,327</u> | <u>342</u> | <u>-</u> | |
| | | <u>\$ 10,327</u> | <u>\$ 24,938</u> | <u>\$ 28,332</u> |

108年3月31日暨107年12月31日及3月31日應收關係人款項並未提列呆帳費用。

(四) 其他關係人交易

| 帳列項目 | 關係人類別 / 名稱 | 108年1月1日至3月31日 | 107年1月1日至3月31日 |
|--------------|---------------|-----------------|----------------|
| 什項收入 | 關聯企業 | | |
| | 廣東通力精密結構件有限公司 | \$ 5,956 | \$ - |
| | 常熟寶研尼塑料製品有限公司 | - | 292 |
| | 其他關係人 | | |
| | 廣達電腦股份有限公司 | 2,277 | - |
| 通力電子(惠州)有限公司 | <u>138</u> | <u>-</u> | |
| | | <u>\$ 8,371</u> | <u>\$ 292</u> |

| 帳列項目 | 關係人類別／名稱 | 108年3月31日 | 107年12月31日 | 107年3月31日 |
|------------------|-----------------------------------|-----------------|-----------------|-----------------|
| 合約負債 | 關聯企業 | | | |
| | 東陽精密機器(昆山)有限公司 | \$ - | \$ - | \$ 2,253 |
| | Siix Coxon Precision Phils., Inc. | 1,424 | 1,677 | 285 |
| | 其他關係人 | | | |
| | 廣達電腦股份有限公司 | <u>20</u> | <u>-</u> | <u>-</u> |
| | | <u>\$ 1,444</u> | <u>\$ 1,677</u> | <u>\$ 2,538</u> |
| 其他流動負債 | 關聯企業 | | | |
| | Siix Coxon Precision Phils., Inc. | <u>\$ 258</u> | <u>\$ -</u> | <u>\$ 2,467</u> |
| 其他非流動負債－存入保證金 | 關聯企業 | | | |
| 與待出售非流動資產直接相關之負債 | 廣東通力精密結構件有限公司 | <u>\$ 3,021</u> | <u>\$ 2,954</u> | <u>\$ -</u> |
| | 其他關係人 | | | |
| | 廣達電腦股份有限公司 | <u>\$ -</u> | <u>\$ 692</u> | <u>\$ -</u> |

(五) 租金收入

| 關係人 | 租賃標約 | 租金收取方式 | 108年1月1日至3月31日 | 107年1月1日至3月31日 |
|--------------------|------------------|---------------|----------------|-----------------|
| 關聯企業－常熟寶研尼塑料製品有限公司 | 江蘇省東南經濟開發區久隆路28號 | 每月定額收取廠房及宿舍租金 | <u>\$ -</u> | <u>\$ 1,655</u> |

(六) 主要管理階層薪酬

108年及107年1月1日至3月31日對董事及其他主要管理階層之薪酬總額如下：

| | 108年1月1日至3月31日 | 107年1月1日至3月31日 |
|--------|------------------|------------------|
| 短期員工福利 | \$ 11,960 | \$ 11,993 |
| 退職後福利 | <u>293</u> | <u>369</u> |
| | <u>\$ 12,253</u> | <u>\$ 12,362</u> |

董事及其他主要管理階層之薪酬係由薪酬委員會依照個人績效及市場趨勢決定。

三六、質押之資產

合併公司下列資產業經提供為融資借款之擔保品、海關之保證及訴訟案件之法院擔保金：

| | 108年3月31日 | 107年12月31日 | 107年3月31日 |
|---------------|-------------------|-------------------|-------------------|
| 按攤銷後成本衡量之金融資產 | \$ 72,616 | \$ 72,464 | \$ 226,370 |
| 不動產、廠房及設備 | | | |
| 一土地 | 79,244 | 79,244 | 79,244 |
| 一房屋及建築 | 38,753 | 39,061 | 39,986 |
| | <u>\$ 190,613</u> | <u>\$ 190,769</u> | <u>\$ 345,600</u> |

三七、重大或有負債及未認列之合約承諾

除已於其他附註所述者外，合併公司於資產負債表日之重大承諾事項及或有事項如下：

- (一) 合併公司之谷崧工業（常熟）有限公司與各廠商簽訂購置機器設備及整修工程合約，合約總價約 14,532 仟元，已付價款及進口稅捐計 7,165 仟元，帳列預付設備款項下。
- (二) 合併公司之新崧塑膠（東莞）有限公司與各廠商簽訂購置機器設備及整修工程合約，合約總價約 28,586 仟元，已付價款及進口稅捐計 24,434 仟元，帳列預付設備款項下。
- (三) 合併公司之東莞辰崧塑膠有限公司與各廠商簽訂購置機器設備及整修工程合約，合約總價約 10,648 仟元，已付價款及進口稅捐計 6,698 仟元，帳列預付設備款項下。
- (四) 合併公司之東莞雙瑩光電科技有限公司與各廠商簽訂購置機器設備及整修工程合約，合約總價約 35,660 仟元，已付價款及進口稅捐計 33,021 仟元，帳列預付設備款項下。
- (五) 合併公司之東莞呈達五金制品有限公司與各廠商簽訂購置機器設備及整修工程合約，合約總價約 3,090 仟元，已付價款及進口稅捐計 3,090 仟元，帳列預付設備款項下。

(六) 合併公司之本公司有關數位相機侵權仲裁說明如下：

1. 事由：JC 開發株式會社於 99 年度向日本商事仲裁協會申請鏡頭設計侵權仲裁，要求禁止本公司製造及販賣該公司所設計之數位相機鏡頭，並支付該公司美元 2,662 仟元、日幣 635 仟元及人民幣 393 仟元之侵權賠償。
2. 訴訟情形：依據 101 年 1 月 16 日日本商事仲裁協會東京 10-11 號仲裁事件之仲裁判斷書，判決如下：
 - (1) 被訴願人（本公司）應支付訴願人（JC 開發株式會社）美元 1,441 仟元及日幣 1,270 仟元以及相對於該等金額自 99 年 11 月 24 日起直到支付結束為止按 6% 之比例計算的金額。
 - (2) 被訴願人不得製造銷售附件物件目錄記載之數位相機變焦（zoom）鏡筒。
 - (3) 被訴願人應支付訴願人日幣 1,562 仟元之訴訟費用。

JC 開發株式會社依照日本仲裁判斷與台灣桃園地方法院之承認裁定，向本公司聲請強制執行之金額包括債權賠償費 43,901 仟元及自 99 年 11 月 24 日起至清償日止按年利率 6% 計算之利息、執行費 351 仟元。本公司向台灣桃園地方法院聲請停止強制執行程序獲准，業提供 13,400 仟元之銀行無記名可轉讓定期存單為擔保（108 年 3 月 31 日帳列「按攤銷後成本衡量之金融資產」項下），強制執行程序已暫予停止。

截至 108 年 3 月 31 日止，本公司因上述對 JC 開發株式會社提起債務人異議之訴及請求法院判決撤銷前述之強制執行程序，並確認 JC 開發株式會社對本公司關於前述日本仲裁判斷之債權不存在，已於 108 年 3 月 4 日由最高法院確認本公司敗訴，惟本公司已估列相關賠償費及所加計利息共計 65,361 仟元，帳列其他應付款項下。

三八、具重大影響之外幣金融資產及負債

以下資訊係按合併公司各個體功能性貨幣以外之外幣彙總表達，所揭露之匯率係指該等外幣換算至功能性貨幣之匯率。具重大影響之外幣資產及負債如下：

108年3月31日

| 外幣資產 | 外幣 | 匯率 | 帳面金額 |
|---------------|-----------|----------------|---------------------|
| <u>貨幣性項目</u> | | | |
| 美元 | \$ 15,432 | 6.73 (美元：人民幣) | \$ 475,604 |
| 美元 | 31,415 | 30.82 (美元：新台幣) | 968,198 |
| 歐元 | 11 | 1.12 (歐元：美元) | 381 |
| 歐元 | 2 | 34.61 (歐元：台幣) | 85 |
| 日圓 | 3 | 0.06 (日圓：人民幣) | 1 |
| 日圓 | 40,832 | 0.01 (日圓：美元) | 11,364 |
| 日圓 | 16,504 | 0.28 (日圓：新台幣) | 4,593 |
| 港幣 | 524 | 0.13 (港幣：美元) | 2,057 |
| 港幣 | 2,704 | 3.93 (港幣：新台幣) | 10,614 |
| 人民幣 | 29 | 4.58 (人民幣：新台幣) | 133 |
| 人民幣 | 6,159 | 0.15 (人民幣：美元) | 28,209 |
| 瑞士法郎 | 9 | 1.00 (瑞士法郎：美元) | 237 |
| | | | <u>\$ 1,501,476</u> |
| <u>非貨幣性項目</u> | | | |
| 採用權益法之投資 | | | |
| 人民幣 | 3,180 | 0.15 (人民幣：美元) | \$ 14,554 |
| 美元 | 120 | 30.82 (美元：新台幣) | 3,686 |
| | | | <u>\$ 18,240</u> |
| <u>外幣負債</u> | | | |
| <u>貨幣性項目</u> | | | |
| 美元 | 5,209 | 6.73 (美元：人民幣) | \$ 212,898 |
| 美元 | 10,483 | 30.82 (美元：新台幣) | 349,261 |
| 歐元 | 12 | 7.56 (歐元：人民幣) | 424 |
| 日圓 | 1,997 | 0.06 (日圓：人民幣) | 1,960 |
| 日圓 | 39,427 | 0.01 (日圓：美元) | 14,069 |
| 港幣 | 39 | 0.86 (港幣：人民幣) | 988 |
| 港幣 | 34 | 0.13 (港幣：美元) | 135 |
| 人民幣 | 73 | 0.15 (人民幣：美元) | 1,233 |
| 人民幣 | 76 | 4.58 (人民幣：新台幣) | 338 |
| | | | <u>\$ 581,306</u> |

107年12月31日

| | | 外 | 幣 匯 | 率 | 帳 面 金 額 |
|----------------|----|--------|----------------|---|---------------------|
| <u>外 幣 資 產</u> | | | | | |
| <u>貨幣性項目</u> | | | | | |
| 美 元 | \$ | 17,068 | 6.86 (美元：人民幣) | | \$ 524,259 |
| 美 元 | | 32,886 | 30.72 (美元：新台幣) | | 1,010,090 |
| 歐 元 | | 11 | 1.15 (歐元：美元) | | 387 |
| 歐 元 | | 3 | 35.20 (歐元：新台幣) | | 118 |
| 日 圓 | | 30 | 0.06 (日圓：人民幣) | | 8 |
| 日 圓 | | 49,744 | 0.01 (日圓：美元) | | 13,839 |
| 日 圓 | | 20,198 | 0.28 (日圓：新台幣) | | 5,619 |
| 港 幣 | | 13 | 0.88 (港幣：人民幣) | | 51 |
| 港 幣 | | 599 | 0.13 (港幣：美元) | | 2,348 |
| 港 幣 | | 2,733 | 3.92 (港幣：新台幣) | | 10,714 |
| 人 民 幣 | | 5,377 | 0.15 (人民幣：美元) | | 24,048 |
| 人 民 幣 | | 29 | 4.47 (人民幣：新台幣) | | 130 |
| 瑞 士 法 朗 | | 1 | 1.02 (瑞士法朗：美元) | | 11 |
| | | | | | <u>\$ 1,591,622</u> |
| <u>非貨幣性項目</u> | | | | | |
| 採用權益法之投資 | | | | | |
| 人 民 幣 | | 4,472 | 0.15 (人民幣：美元) | | \$ 20,005 |
| 美 元 | | 300 | 30.72 (美元：新台幣) | | 9,209 |
| | | | | | <u>\$ 29,214</u> |
| <u>外 幣 負 債</u> | | | | | |
| <u>貨幣性項目</u> | | | | | |
| 美 元 | | 6,931 | 6.86 (美元：人民幣) | | \$ 212,898 |
| 美 元 | | 11,371 | 30.72 (美元：新台幣) | | 349,261 |
| 歐 元 | | 12 | 7.87 (歐元：人民幣) | | 424 |
| 日 圓 | | 7,044 | 0.06 (日圓：人民幣) | | 1,960 |
| 日 圓 | | 50,570 | 0.01 (日圓：美元) | | 14,069 |
| 港 幣 | | 252 | 0.88 (港幣：人民幣) | | 988 |
| 港 幣 | | 34 | 0.13 (港幣：美元) | | 135 |
| 人 民 幣 | | 276 | 0.15 (人民幣：美元) | | 1,233 |
| 人 民 幣 | | 76 | 4.47 (人民幣：新台幣) | | 338 |
| | | | | | <u>\$ 581,306</u> |

107年3月31日

| | 外 | 幣 | 匯 | 率 | 帳 | 面 | 金 | 額 |
|---------------|----|--------|---|----------------|----|---------------------|---|---|
| <u>外幣資產</u> | | | | | | | | |
| <u>貨幣性項目</u> | | | | | | | | |
| 美元 | \$ | 20,833 | | 6.29 (美元：人民幣) | \$ | 606,334 | | |
| 美元 | | 63,547 | | 29.11 (美元：新台幣) | | 1,849,527 | | |
| 歐元 | | 14 | | 1.23 (歐元：美元) | | 505 | | |
| 歐元 | | 29,247 | | 35.87 (歐元：新台幣) | | 1,049,105 | | |
| 日圓 | | 239 | | 0.06 (日圓：人民幣) | | 65 | | |
| 日圓 | | 95,680 | | 0.01 (日圓：美元) | | 26,207 | | |
| 日圓 | | 29,653 | | 0.27 (日圓：新台幣) | | 8,122 | | |
| 港幣 | | 70 | | 0.80 (港幣：人民幣) | | 258 | | |
| 港幣 | | 2,781 | | 0.13 (港幣：美元) | | 14,019 | | |
| 港幣 | | 18,346 | | 3.71 (港幣：新台幣) | | 68,028 | | |
| 人民幣 | | 29 | | 4.65 (人民幣：新台幣) | | 135 | | |
| 人民幣 | | 439 | | 0.16 (人民幣：美元) | | 2,040 | | |
| 瑞士法郎 | | 8 | | 0.95 (瑞士法郎：美元) | | 234 | | |
| | | | | | | <u>\$ 3,624,579</u> | | |
| <u>非貨幣性項目</u> | | | | | | | | |
| 採權益法之關聯 | | | | | | | | |
| 企業及合資 | | | | | | | | |
| 人民幣 | | 71,573 | | 0.16 (人民幣：美元) | \$ | 342,812 | | |
| 美元 | | 638 | | 29.11 (美元：新台幣) | | 8,358 | | |
| | | | | | | <u>\$ 351,170</u> | | |
| <u>外幣負債</u> | | | | | | | | |
| <u>貨幣性項目</u> | | | | | | | | |
| 美元 | | 6,213 | | 6.29 (美元：人民幣) | \$ | 180,831 | | |
| 美元 | | 2,895 | | 29.11 (美元：新台幣) | | 84,254 | | |
| 歐元 | | 4 | | 7.75 (歐元：人民幣) | | 142 | | |
| 日圓 | | 11,625 | | 0.06 (日圓：人民幣) | | 3,184 | | |
| 日圓 | | 86,296 | | 0.01 (日圓：美元) | | 23,636 | | |
| 港幣 | | 771 | | 0.80 (港幣：人民幣) | | 2,858 | | |
| 港幣 | | 34 | | 0.13 (港幣：美元) | | 128 | | |
| 港幣 | | 3 | | 3.71 (港幣：新台幣) | | 11 | | |
| 人民幣 | | 1,660 | | 0.16 (人民幣：美元) | | 7,715 | | |
| 人民幣 | | 80 | | 4.65 (人民幣：新台幣) | | 371 | | |
| | | | | | | <u>\$ 303,130</u> | | |

合併公司於108年及107年1月1日至3月31日外幣兌換損益(包含已實現及未實現兌換損失)分別為利益8,802仟元、損失46,093仟

元，由於外幣交易及集團個體之功能性貨幣種類繁多，故無法按各重大影響外幣別揭露兌換損益。

三九、附註揭露事項

(一) 重大交易事項及(二)轉投資事業相關資訊：

1. 資金貸與他人：附表一。
2. 為他人背書保證：無。
3. 期末持有有價證券情形（不包含投資子公司、關聯企業及合資權益部分）：附表二。
4. 累積買進或賣出同一有價證券之金額達新臺幣 3 億元或實收資本額 20%以上：無。
5. 取得不動產之金額達新臺幣 3 億元或實收資本額 20%以上：無。
6. 處分不動產之金額達新臺幣 3 億元或實收資本額 20%以上：無。
7. 與關係人進、銷貨之金額達新臺幣 1 億元或實收資本額 20%以上：附表三。
8. 應收關係人款項達新臺幣 1 億元或實收資本額 20%以上：附表四。
9. 從事衍生工具交易：附註七及三四。
10. 其他：母子公司間及各子公司間之業務關係及重要交易往來情形及金額：附表七。
11. 被投資公司資訊：附表五。

(三) 大陸投資資訊：

1. 大陸被投資公司名稱、主要營業項目、實收資本額、投資方式、資金匯出入情形、持股比例、投資損益、期末投資帳面金額、已匯回投資損益及赴大陸地區投資限額：附表六。
2. 與大陸被投資公司直接或間接經由第三地區所發生下列之重大交易事項，及其價格、付款條件、未實現損益：附表六。
 - (1) 進貨金額及百分比與相關應付款項之期末餘額及百分比。
 - (2) 銷貨金額及百分比與相關應收款項之期末餘額及百分比。
 - (3) 財產交易金額及其所產生之損益數額。
 - (4) 票據背書保證或提供擔保品之期末餘額及其目的。

(5) 資金融通之最高餘額、期末餘額、利率區間及當期利息總額。

(6) 其他對當期損益或財務狀況有重大影響之交易事項，如勞務之提供或收受等。

四十、部門資訊

合併公司主要營運決策者用以分配資源及評量部門績效之資訊，主要係依據各營運區域之財務資訊。合併公司之應報導部門依主要營運區域可劃分如下：

- (一) 臺灣及華南區域
- (二) 華南區域（主要營運範圍為大陸內銷）
- (三) 華中上海區域
- (四) 華中常熟區域
- (五) 其他

部門收入與營運結果

合併公司繼續營業單位之收入與營運結果依應報導部門分析如下：

| | 108年1月1日至3月31日 | | | | | | 合計 |
|---------------------|---------------------|---------------------|-------------|---------------------|-------------------|-----------------------|---------------------|
| | 臺灣及華南區域 | 華南區域 | 華中上海區域 | 華中常熟區域 | 其他 | 調整及沖銷 | |
| 部門收入與營運結果 | | | | | | | |
| 來自外部客戶收入 | \$ 503,890 | \$ 505,487 | \$ - | \$ 210,873 | \$ 17,461 | \$ - | \$ 1,237,711 |
| 部門間收入 | 302,951 | 295,484 | - | 7,573 | 14,788 | (620,796) | - |
| 收入合計 | <u>\$ 806,841</u> | <u>\$ 800,971</u> | <u>\$ -</u> | <u>\$ 218,446</u> | <u>\$ 32,249</u> | <u>(\$ 620,796)</u> | <u>\$ 1,237,711</u> |
| 部門損益 | <u>(\$ 52,632)</u> | <u>(\$ 105,934)</u> | <u>\$ -</u> | <u>(\$ 17,449)</u> | <u>\$ 5,182</u> | <u>\$ 8,367</u> | <u>(\$ 162,466)</u> |
| 利息收入 | | | | | | | 654 |
| 公司一般其他收入 | | | | | | | 28,516 |
| 財務成本 | | | | | | | (15,806) |
| 公司一般支出及損失 | | | | | | | (11,454) |
| 繼續營業單位稅前淨損 | | | | | | | <u>(\$ 160,556)</u> |
| 部門資產 | | | | | | | |
| 部門資產 | <u>\$ 2,823,566</u> | <u>\$ 3,431,198</u> | <u>\$ -</u> | <u>\$ 2,279,187</u> | <u>\$ 290,667</u> | <u>(\$ 2,569,112)</u> | \$ 6,255,506 |
| 待出售非流動資產 | | | | | | | 543,093 |
| 投資 | | | | | | | 402,117 |
| 本期所得稅資產 | | | | | | | 22,447 |
| 遞延所得稅資產 | | | | | | | 132,266 |
| 資產合計 | | | | | | | <u>\$ 7,355,429</u> |
| 折舊與攤銷 | <u>\$ 25,229</u> | <u>\$ 118,620</u> | <u>\$ -</u> | <u>\$ 23,085</u> | <u>\$ 2,310</u> | | <u>\$ 169,244</u> |
| 資本支出金額（不動產、廠房及設備增加） | <u>\$ 78</u> | <u>\$ 12,094</u> | <u>\$ -</u> | <u>\$ 2,081</u> | <u>\$ 1,291</u> | | <u>\$ 15,544</u> |

| 107年1月1日至3月31日 | | | | | | | |
|--------------------|---------------------|---------------------|-------------------|---------------------|-------------------|-----------------------|---------------------|
| | 臺灣及華南 區 | 華南區域 | 華中上海 區 | 華中常熱 區域 | 其他 | 調整及沖銷 | 合計 |
| 部門收入與營運結果 | | | | | | | |
| 來自外部客戶收入 | \$ 534,401 | \$ 516,760 | \$ - | \$ 198,759 | \$ 1,734 | \$ - | \$ 1,251,654 |
| 部門間收入 | <u>472,805</u> | <u>482,766</u> | <u>-</u> | <u>9,896</u> | <u>15,428</u> | <u>(980,895)</u> | <u>-</u> |
| 收入合計 | <u>\$ 1,007,206</u> | <u>\$ 999,526</u> | <u>\$ -</u> | <u>\$ 208,655</u> | <u>\$ 17,162</u> | <u>(980,895)</u> | <u>\$ 1,251,654</u> |
| 部門損益 | <u>(\$ 28,387)</u> | <u>(\$ 175,241)</u> | <u>(\$ 1,404)</u> | <u>(\$ 31,566)</u> | <u>\$ 2,915</u> | <u>\$ 10,119</u> | <u>(\$ 223,564)</u> |
| 利息收入 | | | | | | | 2,440 |
| 公司一般其他收入 | | | | | | | 5,178 |
| 財務成本 | | | | | | | (8,549) |
| 公司一般支出及損失 | | | | | | | (34,986) |
| 繼續營業單位稅前淨損 | | | | | | | <u>(\$ 259,481)</u> |
| 部門資產 | | | | | | | |
| 部門資產 | <u>\$ 3,723,774</u> | <u>\$ 3,673,256</u> | <u>\$ 908,560</u> | <u>\$ 2,586,510</u> | <u>\$ 304,489</u> | <u>(\$ 2,738,348)</u> | \$ 8,458,241 |
| 投資 | | | | | | | 481,627 |
| 遞延所得稅資產 | | | | | | | 223,499 |
| 資產合計 | | | | | | | <u>\$ 9,163,367</u> |
| 折舊與攤銷 | <u>\$ 32,805</u> | <u>\$ 126,334</u> | <u>\$ 9,215</u> | <u>\$ 19,592</u> | <u>\$ 1,378</u> | | <u>\$ 189,324</u> |
| 資本支出金額(固定資產 增加) | <u>\$ 10,966</u> | <u>\$ 14,626</u> | <u>\$ 2,141</u> | <u>\$ 4,282</u> | <u>\$ 935</u> | | <u>\$ 32,950</u> |

部門損益係指各個部門所賺取之利潤，不包含採用權益法認列之關聯企業及合資損益份額、利息收入、處分不動產、廠房及設備損益、兌換損益、金融商品評價損益、財務成本以及所得稅費用。此衡量金額係提供予主要營運決策者，用以分配資源予部門及評量其績效。

華中上海區域已於107年7月19日及107年11月14日經董事會決議轉讓，預計於一年內轉讓完成。

谷崧精密工業股份有限公司及子公司

資金貸與他人

民國 108 年 1 月 1 日至 3 月 31 日

單位：新台幣仟元 / 美金仟元 / 人民幣仟元

附表一

| 編號 | 貸出資金之公司 | 貸與對象 | 往來項目 | 是否為關係人 | 期末最高餘額 | 期末餘額 | 實際動支金額 | 利率區間% | 資金貸與性質 | 業務往來金額 | 有短期融通資金必要之原因 | 提列備抵金額 | 擔保 | | 貸與總額 | 貸與總額 | 貸與總額 |
|----|-------------------------------------|--------------|-------|--------|------------|------------|------------|-------|--------|--------|--------------|--------|------|------|---------|---------|---------|
| | | | | | | | | | | | | | 擔保名稱 | 擔保價值 | | | |
| 1 | 谷崧工業(常熟)有限公司 | 新崧塑膠(東莞)有限公司 | 其他應收款 | 是 | \$ 481,558 | \$ 471,740 | \$ 475,240 | 5.31 | 資金融通 | 利息收入 | 營運資金所需 | \$ - | - | \$ - | 904,790 | \$ - | 904,790 |
| 2 | 新動國際有限公司 | 新崧塑膠(東莞)有限公司 | " | " | 154,775 | 154,100 | - | - | " | 利息收入 | " | - | - | - | 929,160 | 929,160 | 929,160 |
| 3 | 東莞呈達五金製品有限公司 | 新崧塑膠(東莞)有限公司 | " | " | 93,720 | - | - | 5.31 | " | 利息收入 | " | - | - | - | 274,863 | 274,863 | 274,863 |
| 4 | 常熟華谷精密工業有限公司 | 新崧塑膠(東莞)有限公司 | " | " | 184,880 | 183,200 | 184,531 | 5.31 | " | 利息收入 | " | - | - | - | 797,003 | 797,003 | 797,003 |
| 5 | Coxon Precise International Limited | 谷崧工業有限公司 | " | " | 49,312 | 49,312 | 49,312 | 1.50 | " | 利息收入 | " | - | - | - | 254,261 | 254,261 | 254,261 |

註 1：資金貸與他人限額係本公司之核撥貸出之核撥貸出管理委員會經審理貨品於 91 年 12 月 18 日公布之(91)台財證(六)字第 0910161919 號函辦理，各公司資金貸與他人總額不得超過最近期經會計師查核簽證財務報告淨值之 40% 及對單一企業資金貸與金額不得超過最近期經會計師查核簽證財務報告淨值之 30%；惟資金貸與對象為最終母公司谷崧精密工業股份有限公司之關聯公司者，若因集團資金調度所需，經董事會決議通過者，得不受前述限額之限制，但不得超過最近期經會計師查核簽證財務報告之淨值。

谷崧精密工業股份有限公司及子公司

期末持有有價證券情形

民國 108 年 3 月 31 日

附表二

單位：新台幣仟元

| 持有之公司 | 有價證券種類及名稱(註1) | 與有價證券發行人關係 | 帳列科目 | 期單 | 帳面金額 | 額持股比例% | 公允價值 | 未備值 | 註 |
|-------------------------------------|-----------------------------|------------|--------------------------|-----------|-------------------|--------|----------------|-------------------|---|
| Coxon Precise International Limited | 股票 | | | | | | | | |
| | Halo Neuro Inc. | 無 | 透過其他綜合損益按公允價值衡量之金融資產—流動 | 306,720 | \$ - | - | \$ - | - | |
| | 不二精機株式會社 | " | " | 32,200 | <u>2,626</u> | - | <u>2,626</u> | 2,626 | |
| | CGK International Co., Ltd. | " | 透過其他綜合損益按公允價值衡量之金融資產—非流動 | 1,800,000 | \$ 30,826 | 5 | \$ 30,826 | 30,826 | |
| | 新浦樂生化科技股份有限公司 | " | " | 1,500,000 | 17,093 | 11 | 17,093 | 17,093 | |
| | PT. FUJI SEIKI INDONESIA | " | " | 1,500,000 | 24,116 | 18 | 24,116 | 24,116 | |
| | 今鼎光電股份有限公司 | " | " | 2,255,193 | - | 6 | - | - | |
| | Aetas Technology Inc. | " | " | 106,000 | - | - | - | - | |
| | 東陽精密機器(昆山)有限公司 | " | " | 153,360 | <u>202,569</u> | 15 | <u>202,569</u> | 202,569 | |
| | | | | | <u>\$ 274,604</u> | | | <u>\$ 274,604</u> | |

註 1：本表所稱有價證券，係指屬國際財務報導準則第 9 號「金融工具」範圍內之股票、債券、受受益憑證及上述項目所衍生之有價證券。

註 2：投資子公司、關聯企業及合資權益相關資訊，請參閱附表五、及附表六。

谷崧精密工業股份有限公司及子公司
應收關係人款項達新台幣 1 億元或實收資本額 20% 以上

民國 108 年 1 月 1 日至 3 月 31 日

附表四

單位：新台幣仟元 / 外幣仟元

| 帳列應收款項之公司 | 交易對象 | 對象 | 關係 | 應收關係人款項餘額 | 週轉率 | 逾期金額 | 應收金額 | 關係處 | 關係人 | 款方 | 項式 | 應收後 | 收回金額 | 項金額 | 提列備抵呆帳金額 |
|--------------|--------------|--------------|------|----------------|------|------|------|-----|-----|----|----|------|------|-----|----------|
| | | | | | | | | | | | | | | | |
| 谷崧工業有限公司 | 谷崧精密工業股份有限公司 | 谷崧精密工業股份有限公司 | 母子公司 | \$ 125,331 | 1.45 | \$ - | - | - | - | - | - | \$ - | - | - | \$ - |
| 新勤國際有限公司 | 谷崧精密工業股份有限公司 | 谷崧精密工業股份有限公司 | 母子公司 | 832,147 | 1.18 | - | - | - | - | - | - | - | - | - | - |
| 常熟華崧精密工業有限公司 | 新崧塑膠(東莞)有限公司 | 新崧塑膠(東莞)有限公司 | 關聯企業 | 184,531 (註) | - | - | - | - | - | - | - | - | - | - | - |
| 新崧塑膠(東莞)有限公司 | 新勤國際有限公司 | 新勤國際有限公司 | 母子公司 | 271,738 | 3.66 | - | - | - | - | - | - | - | - | - | - |
| 谷崧工業(常熟)有限公司 | 新崧塑膠(東莞)有限公司 | 新崧塑膠(東莞)有限公司 | 關聯企業 | 475,240 (註) | - | - | - | - | - | - | - | - | - | - | - |

註 1：帳列其他應收款。

註 2：合併個體間之關係人交易業已調整沖銷。

谷崧精密工業股份有限公司及子公司
被投資公司名稱、所在地區.....等相關資訊

民國 108 年 1 月 1 日至 3 月 31 日

單位：新台幣千元

附表五

| 投資公司名稱 | 被投資公司名稱 | 稱所 | 在地區 | 主要營業項目 | 原 | 資 | | 未 | | 持 | 有 | 被 | 投 | 公 | 本 | 期 | 認 | 列 | 之 | 備 | 註 |
|----------------------------------|-------------------------------------|------|------|----------------|------------|------------|------------|------------|----------|----|-----------|-------------|-------------|-------------|-------------|--------|--------|--------|-----|---|---|
| | | | | | | 始 | 投 | 數 | 比 | | | | | | | | | | | | |
| | | | | | 本 | 期 | 去 | 年 | 底 | 股 | 面 | 金 | 期 | 損 | 益 | 資 | 損 | 益 | | | |
| 谷崧精密工業股份有限公司 | 泰永企業有限公司 | 薩摩亞 | 薩摩亞 | 海外投資及貿易業務 | \$ 816,309 | \$ 901,356 | \$ 511,581 | 10,569,700 | 100 | \$ | 511,581 | (\$ 10,324) | (\$ 10,324) | (\$ 10,324) | (\$ 10,324) | 7,707 | 7,707 | 10,324 | 註 3 | | |
| | 新固國際有限公司 | 薩摩亞 | 薩摩亞 | 海外投資及貿易業務 | 551,004 | 551,004 | 947,235 | 16,932,762 | 100 | | 947,235 | (7,707) | (7,707) | (7,707) | (7,707) | 7,707 | 7,707 | 7,707 | | | |
| | 谷崧工業有限公司 | 薩摩亞 | 薩摩亞 | 海外投資及貿易業務 | 1,371,321 | 1,371,321 | 687,403 | 42,870,000 | 100 | | 687,403 | (72,130) | (72,130) | (72,130) | (72,130) | 72,130 | 72,130 | 72,130 | | | |
| | 成達工業有限公司 | 薩摩亞 | 薩摩亞 | 海外投資及貿易業務 | 1,098,824 | 1,098,824 | 364,224 | 35,769,500 | 100 | | 364,224 | (35,134) | (35,134) | (35,134) | (35,134) | 35,134 | 35,134 | 35,134 | | | |
| | 成宜企業有限公司 | 薩摩亞 | 薩摩亞 | 海外投資及貿易業務 | 1,074,180 | 841,793 | 2,108,780 | 23,000,000 | 100 | | 2,108,780 | (17,218) | (17,218) | (17,218) | (17,218) | 17,218 | 17,218 | 17,218 | 註 3 | | |
| | 翔鈺光電科技股份有限公司 | 薩摩亞 | 臺灣 | 光學儀器製造、電子零組件製造 | 51,000 | 51,000 | 46,778 | 5,100,000 | 100 | | 46,778 | 29 | 29 | 29 | 29 | 29 | 29 | 29 | | | |
| | Plenty Link Technology Co., Ltd. | 開曼 | 開曼 | 海外投資及貿易業務 | 368,107 | 368,107 | 138,250 | 11,700,000 | 65 | | 138,250 | (13,708) | (13,708) | (13,708) | (13,708) | 8,910 | 8,910 | 8,910 | | | |
| 成宜企業有限公司 | 亨沅企業有限公司 | 薩摩亞 | 薩摩亞 | 海外投資及貿易業務 | 714,760 | 570,464 | 1,803,797 | 22,000,000 | 100 | | 1,803,797 | (22,838) | (22,838) | (22,838) | (22,838) | 22,838 | 22,838 | 22,838 | 註 3 | | |
| | Coxon Precise International Limited | 維京群島 | 維京群島 | 海外投資及貿易業務 | 91,020 | 91,020 | 255,311 | 3,000,000 | 100 | | 255,311 | 181 | 181 | 181 | 181 | 181 | 181 | 181 | | | |
| | 谷崧醫療器材有限公司 | 薩摩亞 | 薩摩亞 | 海外投資及貿易業務 | 95,760 | 95,760 | 111,249 | 3,000,000 | 80 | | 111,249 | 4,614 | 4,614 | 4,614 | 4,614 | 3,691 | 3,691 | 3,691 | | | |
| 谷崧工業有限公司 | Six Coxon Precision Phils, Inc. | 菲律賓 | 菲律賓 | 生產和銷售製成品模具 | 121,642 | 121,642 | 3,686 | 4,050,000 | 45 | | 3,686 | (12,347) | (12,347) | (12,347) | (12,347) | 5,556 | 5,556 | 5,556 | | | |
| Plenty Link Technology Co., Ltd. | 雙登科技股份有限公司 | 臺灣 | 臺灣 | 光學儀器製造、電子零組件製造 | 19,500 | 19,500 | 7,496 | 1,950,000 | 65 (註 2) | | 7,496 | (3,626) | (3,626) | (3,626) | (3,626) | 2,357 | 2,357 | 2,357 | | | |

註 1：編入合併財務報告之子公司採用權益法認列之關聯企業損益之份額，投資公司帳列之採用權益法之投資與被投資公司之股權淨值已全數沖銷。

註 2：本公司持有 Plenty Link Technology Co., Ltd. 65% 股權，Plenty Link Technology Co., Ltd. 持有雙登科技股份有限公司 100% 股權，故本公司間接持有雙登科技股份有限公司 65% 股權。

註 3：108 年 3 月 31 日合併公司組織重組，原泰永企業有限公司持有之常熟華崧精密工業股份有限公司移轉予亨沅企業有限公司，致泰永企業有限公司、亨沅企業有限公司及成宜企業有限公司本期期末原始投資金額及期末持有股數變動。

谷崙精密工業股份有限公司及子公司
大陸投資資訊
民國 108 年 1 月 1 日至 3 月 31 日

單位：新台幣仟元／外幣仟元

附表六

1. 大陸被投資公司名稱、主要營業項目、實收資本額、投資方式、資金匯出入、持股比例、投資損益、投資帳面價值及匯回投資損益情形：

| 大陸被投資公司名稱 | 主要營業項目 | 實收資本額 | 投資方式 | 本期末初自台灣匯出累積投資金額 | 本期末自台灣匯出累積投資金額 | 被投資公司本期末自台灣匯出累積投資金額 | 被投資公司本期損益 | 本公司直接或間接投資之持股比例 | 本期投資損益 | 列報損益帳面金額 | 本期末投資金額 | 資產至本期末已匯回投資收益 | 備註 |
|----------------------|---|-----------|---------------------|-----------------|----------------|---------------------|-----------|-----------------|--------|----------|---------|---------------|----|
| | | \$ | | \$ | \$ | (\$) | (\$) | | (\$) | \$ | | \$ | |
| 上海泰永企業有限公司 (註一) | 生產及加工非金屬製品、模具、精密注塑件及光學鏡片 | 484,400 | 透過第三地區投資設立公司再投資大陸公司 | 667,893 | 667,893 | 667,893 | 6,954 | 100 | 6,954 | 416,560 | 416,560 | - | |
| 上海崙仁企業有限公司 (註一) | 生產、加工非金屬製品、模具、精密注塑件及相關之半成品及零配 | 151,375 | " | 218,175 | 218,175 | 218,175 | 1,794 | 100 | 1,794 | 81,959 | 81,959 | - | |
| 廣泰塑膠製品(上海)有限公司 (註二) | 生產及加工非金屬製品、模具、精密注塑件及光學鏡片 | - | " | 42,786 | 42,786 | 42,786 | - | - | - | - | - | - | |
| 常熟崙崙精密工業有限公司 (註一) | 不動產租賃 | 938,525 | " | 64,270 | 64,270 | 64,270 | 2,622 | 100 | 2,622 | 812,509 | 812,509 | - | |
| 新崙塑膠(東莞)有限公司 (註四) | 生產和銷售非金屬製品、模具、移動通信系統手機元件等 | 550,844 | " | 320,818 | 320,818 | 320,818 | 1,914 | 100 | 1,914 | 378,917 | 378,917 | - | |
| 谷崙工業(常熟)有限公司 (註三) | 生產、加工非金屬製品、模具、精密注塑件及相關之半成品及零配 | 1,211,000 | " | 863,138 | 863,138 | 863,138 | 22,921 | 100 | 22,921 | 902,421 | 902,421 | - | |
| 東陽精密機器(昆山)有限公司 (註三) | 生產及加工金屬沖壓零件等 | 936,141 | " | 194,278 | 194,278 | 194,278 | - | - | - | - | - | - | |
| 東莞納捷光電科技有限公司 (註十一) | 生產五金、塑膠、電子製品及模具 | - | " | 3,339 | 3,339 | 3,339 | - | - | - | - | - | - | |
| 谷崙醫療器材(上海)有限公司(註三及五) | 醫療器材生產 | 149,770 | " | 23,120 | 23,120 | 23,120 | 2,949 | 80 | 2,359 | 75,717 | 75,717 | - | |
| 東莞呈達五金製品有限公司 (註七) | 生產五金、塑膠、電子製品及模具 | 145,871 | " | 141,448 | 141,448 | 141,448 | 27,320 | 100 | 27,320 | 253,757 | 253,757 | - | |
| 東莞崙崙塑膠有限公司 (註五及八) | 生產和銷售金屬及非金屬製品、模具、移動通信系統手機元件等 | 1,367,130 | " | 471,320 | 471,320 | 471,320 | 60,359 | 100 | 60,359 | 432,161 | 432,161 | - | |
| 東莞雙登光電科技有限公司 (註九) | 生產和銷售電子零件製造 | 465,025 | " | 279,595 | 279,595 | 279,595 | 11,382 | 65 | 7,399 | 127,239 | 127,239 | - | |
| 廣東通力精密結構件有限公司 (註十) | 設計、生產、加工和銷售精密塑膠產品、鑄件、塑膠零件和五金零件；技術諮詢、技術服務；貨物進出口、技術進出口。 | 92,968 | 註十 | - | - | - | 19,660 | 30 | 5,898 | 14,554 | 14,554 | - | |

2. 赴大陸地區投資限額：

| | |
|---------------------|--------------------|
| 本期末累計自台灣匯出赴大陸地區投資金額 | \$ 3,290,180 |
| 本期末累計自台灣匯出赴大陸地區投資限額 | \$ 6,865,415 (註十二) |

單位：新台幣仟元／美金仟元

谷崧精密工業股份有限公司及子公司
 母子公司間及各子公司間之業務關係及重要交易往來情形及金額

民國 108 年 1 月 1 日至 3 月 31 日

附表七

單位：新台幣仟元

| 編號 (註一) | 交易人 名稱 | 交易往來對象 | 與交易人之關係 (註二) | 交易 | | 往來 | | 情形 | |
|------------|--------------|----------------------------------|-----------------|-------|---------|------------|-------------------|----|--|
| | | | | 科目 | 金額 | 交易 (註三) | 佔合併總資產之比率 (註四) | | |
| 0 | 谷崧精密工業股份有限公司 | 谷崧工業有限公司 | 1 | 其他應收款 | \$ 408 | 註 | - | | |
| | | " | 1 | 應付帳款 | 125,331 | 註 | 2 | | |
| | | " | 1 | 進貨 | 54,845 | 註 | 4 | | |
| | | 新勤國際有限公司 | 1 | 其他應收款 | 683 | 註 | - | | |
| | | " | 1 | 應付帳款 | 832,147 | 註 | 11 | | |
| | | " | 1 | 進貨 | 240,076 | 註 | 19 | | |
| | | 泰永企業有限公司 | 1 | 其他應收款 | 21 | 註 | - | | |
| | | 亨沅企業有限公司 | 1 | 其他應收款 | 1,348 | 註 | - | | |
| | | " | 1 | 應付帳款 | 2,279 | 註 | - | | |
| | | " | 1 | 進貨 | 2,280 | 註 | - | | |
| | | 谷崧醫療器材有限公司 | 1 | 其他應收款 | 300 | 註 | - | | |
| | | 成達工業有限公司 | 1 | 其他應收款 | 474 | 註 | - | | |
| | | 新崧塑膠(東莞)有限公司 | 1 | 應收帳款 | 92 | 註 | - | | |
| | | " | 1 | 應付帳款 | 1,225 | 註 | - | | |
| 0 | 谷崧精密工業股份有限公司 | 新崧塑膠(東莞)有限公司 | 1 | 應付帳款 | 52 | 註 | - | | |
| | | " | 1 | 銷貨收入 | 567 | 註 | - | | |
| | | Plenty Link Technology Co., Ltd. | 1 | 進貨 | 172 | 註 | - | | |
| | | 上海泰永企業有限公司 | 1 | 其他應收款 | 553 | 註 | - | | |
| | | | | 應付設備款 | | | | | |

(接次頁)

(承前頁)

| 編號 (註一) | 交易人名稱 | 交易往來對象 | 與交易人之關係 (註二) | 交易 | | | 往來 | | | 情形 佔合併總資產之比率 (註四) |
|------------|--------------|-------------------------------------|-----------------|-------|----|---------|-------|---|----|-------------------------|
| | | | | 科目 | 金額 | 額 | 交(註三) | 件 | | |
| 1 | 谷崧工業有限公司 | 東莞辰崧塑膠有限公司 | 1 | 應收帳款 | \$ | 778 | 註 | | - | |
| | | | | 預付貨款 | | 29,141 | 註 | | - | |
| | | | | 應付帳款 | | 198 | 註 | | - | |
| | | | | 銷貨收入 | | 778 | 註 | | - | |
| | | | | 進貨 | | 34,939 | 註 | | 3 | |
| | | | | 其他應付款 | | 49,312 | 註 | | 1 | |
| 2 | 東莞辰崧塑膠有限公司 | Coxon Precise International Limited | 3 | 利息費用 | | 181 | 註 | | - | |
| | | | | 應付帳款 | | 567 | 註 | | - | |
| | | | | 其他應付款 | | 4,600 | 註 | | - | |
| | | | | 製造費用 | | 1,639 | 註 | | - | |
| | | | | 應收帳款 | | 32,072 | 註 | | - | |
| | | | | 應付帳款 | | 10,682 | 註 | | - | |
| | | | | 其他應付款 | | 4,556 | 註 | | - | |
| | | | | 銷貨收入 | | 13,816 | 註 | | - | |
| | | | | 進貨 | | 6,764 | 註 | | - | |
| | | | | 製造費用 | | 1,508 | 註 | | - | |
| | | | | 其他應收款 | | 7 | 註 | | - | |
| | | | | 應付帳款 | | 271,738 | 註 | | 4 | |
| 3 | 新勤國際有限公司 | 新崧塑膠(東莞)有限公司 | 1 | 進貨 | | 234,308 | 註 | | 19 | |
| | | | | 應收帳款 | | 69 | 註 | | - | |
| | | | | 其他應收款 | | 6,472 | 註 | | - | |
| | | | | 應付帳款 | | 2,512 | 註 | | - | |
| | | | | 銷貨收入 | | 22 | 註 | | - | |
| | | | | 進貨 | | 927 | 註 | | - | |
| 4 | 新崧塑膠(東莞)有限公司 | 東莞呈達五金製品有限公司 | 3 | 應收帳款 | | 69 | 註 | | - | |
| | | | | 其他應收款 | | 6,472 | 註 | | - | |
| | | | | 應付帳款 | | 2,512 | 註 | | - | |
| | | | | 銷貨收入 | | 22 | 註 | | - | |
| | | | | 進貨 | | 927 | 註 | | - | |
| | | | | 應收帳款 | | 69 | 註 | | - | |

(接次頁)

(承前頁)

| 編號 (註一) | 交易人名稱 | 交易對象 | 與交易人之關係 (註二) | 交易 | | 往來 | | 來 交 (註三) | 情形 佔合併總資產之比率 (註四) |
|------------|--------------|------------------------------|-----------------|-------|---------|----|----|----------------|-------------------------|
| | | | | 科目 | 金額 | 科目 | 金額 | | |
| 4 | 新崧塑膠(東莞)有限公司 | 東莞呈達五金製品有限公司 谷崧工業(常熟)有限公司 | 3 | 利息費用 | \$ 142 | 註 | - | | |
| | | " | 3 | 應收帳款 | 1,723 | 註 | - | | |
| | | " | 3 | 應收設備款 | 239 | 註 | - | | |
| | | " | 3 | 應付帳款 | 1,989 | 註 | - | | |
| | | " | 3 | 其他應付款 | 475,240 | 註 | 6 | | |
| | | " | 3 | 銷貨收入 | 795 | 註 | - | | |
| | | " | 3 | 利息費用 | 3,680 | 註 | - | | |
| | | 東莞雙瑩光電科技有限公司 | 3 | 應收帳款 | 2,438 | 註 | - | | |
| | | " | 3 | 其他應收款 | 38,810 | 註 | 1 | | |
| | | " | 3 | 應付帳款 | 263 | 註 | - | | |
| | | " | 3 | 其他應付款 | 11,074 | 註 | - | | |
| | | " | 3 | 預收貨款 | 1,162 | 註 | - | | |
| | | " | 3 | 銷貨收入 | 1,838 | 註 | - | | |
| | | " | 3 | 進貨 | 5,394 | 註 | - | | |
| | | 常熟華崧精密工業有限公司 | 3 | 其他應付款 | 184,531 | 註 | 3 | | |
| | | " | 3 | 利息費用 | 1,401 | 註 | - | | |
| 5 | 上海泰永企業有限公司 | 上海崧仁企業有限公司 | 3 | 其他應收款 | 1 | 註 | - | | |
| | | 谷崧醫療器材(上海)有限公司 | 3 | 其他應收款 | 265 | 註 | - | | |
| | | " | 3 | 應收設備款 | 1,500 | 註 | - | | |
| | | " | 3 | 租金收入 | 1,133 | 註 | - | | |
| 6 | 常熟華崧精密工業有限公司 | 谷崧工業(常熟)有限公司 | 3 | 租金收入 | 7,964 | 註 | 1 | | |
| 7 | 谷崧醫療器材有限公司 | 谷崧醫療器材(上海)有限公司 | 1 | 應付帳款 | 19,803 | 註 | - | | |
| | | " | 1 | 進貨 | 14,787 | 註 | 1 | | |

(接次頁)

(承前頁)

| 編號 (註一) | 交易人 名稱 | 交易往來對象 | 與交易人之關係 (註二) | 交易 | | 往來 | | 情形 佔合併總資產之比率 (註四) |
|------------|----------------|----------------------------------|-----------------|-------|--------|--------------|-------|-------------------------|
| | | | | 科目 | 金額 | 交易條件 (註三) | 交(註三) | |
| 8 | 東莞雙瑩光電科技有限公司 | 雙瑩科技股份有限公司 | 3 | 應收帳款 | \$ 167 | 註 | - | |
| 9 | 亨沅企業有限公司 | " 常熟) 有限公司 | 3 | 銷貨收入 | 167 | 註 | - | |
| 10 | 谷崧醫療器材(上海)有限公司 | " 常熟) 有限公司 | 1 | 應付帳款 | 8,116 | 註 | - | |
| 11 | 雙瑩科技股份有限公司 | Plenty Link Technology Co., Ltd. | 1 | 進貨 | 5,250 | 註 | - | |
| | | | 3 | 應付帳款 | 50 | 註 | - | |
| | | | 3 | 製造費用 | 43 | 註 | - | |
| | | | 3 | 其他應收款 | 28 | 註 | - | |

註一：母公司及子公司相互間之業務往來資訊應分別於編號欄註明，編號之填寫方法如下：

1. 母公司填 0。
2. 子公司依公司別由阿拉伯數字 1 開始依序編號。

註二：與交易人之關係有以下三種，標示種類即可：

1. 母公司對子公司。
2. 子公司對母公司。
3. 子公司對子公司。

註三：上項與關係人之銷貨及進貨，其交易條件及收付款政策與一般客戶並無重大差異。

註四：交易往來金額佔合併總營收或總資產比率之計算，若屬資產負債科目者，以期末餘額佔合併總資產之方式計算；若屬損益科目者，以期中累積金額佔合併總營收之方式。