

谷崧精密工業股份有限公司  
及子公司

合併財務報告暨會計師核閱報告  
民國109及108年第1季

地址：桃園市中壢區中正路1274巷48號

電話：(03)4252153

## § 目 錄 §

項	目 頁	次	財 務 報 告 附 註 編 號
一、封 面	1		
二、目 錄	2		
三、會計師核閱報告	3~4		
四、合併資產負債表	5		
五、合併綜合損益表	6~8		
六、合併權益變動表	9		
七、合併現金流量表	10~12		
八、合併財務報表附註			
(一) 公司沿革	13		一
(二) 通過財務報告之日期及程序	13		二
(三) 新發布及修訂準則及解釋之適用	13~14		三
(四) 重大會計政策之彙總說明	14~15		四
(五) 重大會計判斷、估計及假設不確定性之主要來源	15~16		五
(六) 重要會計項目之說明	16~43		六~三一
(七) 關係人交易	43~46		三二
(八) 質抵押之資產	46		三三
(九) 重大之災害損失	-		-
(十) 重大之期後事項	-		-
(十一) 重大或有負債及未認列之合約承諾	47~48		三四
(十二) 其 他	49~51		三五
(十三) 附註揭露事項			
1. 重大交易事項相關資訊	52		三六
2. 轉投資事業相關資訊	52		三六
3. 大陸投資資訊	52~53		三六
4. 主要股東資訊	53		三六
(十四) 部門資訊	53~54		三七

### 會計師核閱報告

谷崧精密工業股份有限公司 公鑒：

#### 前 言

谷崧精密工業股份有限公司及子公司民國 109 年及 108 年 3 月 31 日之合併資產負債表，暨民國 109 年及 108 年 1 月 1 日至 3 月 31 日之合併綜合損益表、合併權益變動表與合併現金流量表，以及合併財務報表附註（包括重大會計政策彙總），業經本會計師核閱竣事。依證券發行人財務報告編製準則及經金融監督管理委員會認可並發布生效之國際會計準則第 34 號「期中財務報導」編製允當表達之合併財務報表係管理階層之責任，本會計師之責任係依據核閱結果對合併財務報表作成結論。

#### 範 圍

除保留結論之基礎段所述者外，本會計師係依照審計準則公報第六十五號「財務報表之核閱」執行核閱工作。核閱合併財務報表時所執行之程序包括查詢（主要向負責財務與會計事務之人員查詢）、分析性程序及其他核閱程序。核閱工作之範圍明顯小於查核工作之範圍，因此本會計師可能無法察覺所有可藉由查核工作辨認之重大事項，故無法表示查核意見。

#### 保留結論之基礎

如合併財務報表附註十三所述，列入上開 109 年 1 月 1 日至 3 月 31 日合併財務報表之子公司除重要子公司之財務報表經會計師核閱外，其餘之子公司未經會計師核閱。其民國 109 年 3 月 31 日之資產總額為 1,475,620 仟元，占合併資產總額為 32.71%，負債總額為 160,920 仟元，占合併負債總額為 10.43%；暨民國 109 年 1 月 1 日至 3 月 31 日之綜合損失為 64,144 仟元，占合併綜合損失為 24.54%。


## 保留結論

依本會計師核閱結果，除保留結論之基礎段所述部分非重要子公司之財務報表倘經會計師核閱，對於谷崧精密工業股份有限公司及子公司民國 109 年 1 月 1 日至 3 月 31 日合併財務報表之可能影響外，並未發現上開合併財務報表在所有重大方面有未依照證券發行人財務報告編製準則及經金融監督管理委員會認可並發布生效之國際會計準則第 34 號「期中財務報導」編製，致無法允當表達谷崧精密工業股份有限公司及子公司民國 109 年及 108 年 3 月 31 日之合併財務狀況，暨民國 109 年及 108 年 1 月 1 日至 3 月 31 日之合併財務績效及合併現金流量之情事。

勤業眾信聯合會計師事務所

會計師 謝 明 忠

謝 明 忠



會計師 池 瑞 全

池 瑞 全



金融監督管理委員會核准文號

金管證審字第 1000028068 號

金融監督管理委員會核准文號

金管證審字第 1060023872 號

中 華 民 國 109 年 5 月 15 日

民國 109 年 3 月 31 日 及 3 月 31 日

單位：新台幣仟元

代 碼	資 產	109年3月31日 (經核閱)		108年12月31日 (經查核)		108年3月31日 (經核閱)	
		金 額	%	金 額	%	金 額	%
<b>流動資產</b>							
1100	現金及約當現金 (附註六及三一)	\$ 880,512	19	\$ 877,301	18	\$ 1,108,354	15
1110	透過損益按公允價值衡量之金融資產—流動 (附註七及三一)	4,266	-	38,677	1	106,647	1
1120	透過其他綜合損益按公允價值衡量之金融資產—流動 (附註八及三一)	17,564	-	-	-	2,626	-
1136	按攤銷後成本衡量之金融資產—流動 (附註九、三一及三三)	40,205	1	19,928	-	109,233	2
1170	應收帳款 (附註十、二五及三一)	765,052	17	938,236	19	1,383,271	19
1181	應收帳款—關係人 (附註十、二五、三一及三二)	47,585	1	64,266	1	67,195	1
1200	其他應收款 (附註十二及三一)	127,084	3	118,877	2	33,918	1
1210	其他應收款—關係人 (附註三一及三二)	2,204	-	2,220	-	10,327	-
1220	本期所得稅資產	27,736	1	27,736	1	22,447	-
130X	存貨 (附註十一)	361,913	8	393,538	8	548,377	7
1410	預付款項 (附註三四)	172,056	4	201,703	4	195,667	3
1460	待出售非流動資產淨額 (附註十二)	-	-	-	-	543,093	7
1479	其他流動資產 (附註十八)	129	-	78	-	225	-
11XX	流動資產總計	<u>2,446,306</u>	<u>54</u>	<u>2,682,560</u>	<u>54</u>	<u>4,131,380</u>	<u>56</u>
<b>非流動資產</b>							
1517	透過其他綜合損益按公允價值衡量之金融資產—非流動 (附註八及三一)	174,550	4	230,703	5	274,604	4
1550	採用權益法之投資 (附註十四)	4,897	-	4,989	-	18,240	-
1600	不動產、廠房及設備 (附註十五及三三)	1,366,429	30	1,428,586	29	1,986,204	27
1755	使用權資產 (附註十六)	288,441	6	381,748	8	693,999	10
1780	無形資產 (附註十七)	18,188	1	21,564	-	29,566	-
1840	遞延所得稅資產	170,917	4	177,736	4	132,266	2
1915	預付設備款 (附註三四)	13,777	-	15,903	-	74,408	1
1990	其他非流動資產—其他 (附註十及十八)	27,183	1	25,380	-	14,762	-
15XX	非流動資產總計	<u>2,064,382</u>	<u>46</u>	<u>2,286,609</u>	<u>46</u>	<u>3,224,049</u>	<u>44</u>
1XXX	資 產 總 計	<u>\$ 4,510,688</u>	<u>100</u>	<u>\$ 4,969,169</u>	<u>100</u>	<u>\$ 7,355,429</u>	<u>100</u>
<b>負債及權益</b>							
<b>流動負債</b>							
2130	合約負債—流動 (附註二五及三二)	\$ 82,748	2	\$ 53,770	1	\$ 53,395	1
2150	應付票據 (附註二十及三一)	132	-	10	-	189	-
2170	應付帳款 (附註二十及三一)	441,208	10	550,640	11	945,955	13
2213	應付設備款 (附註三一)	10,657	-	18,036	-	15,815	-
2219	其他應付款—其他 (附註二一、三一及三四)	395,136	9	470,761	10	624,180	9
2230	本期所得稅負債 (附註三一)	-	-	-	-	166	-
2250	負債準備—流動 (附註二二)	12,169	-	18,965	-	16,045	-
2260	與待出售非流動資產直接相關之負債 (附註十二)	-	-	-	-	30,598	-
2280	租賃負債—流動 (附註十六及三一)	140,737	3	152,635	3	181,646	3
2330	其他預收款 (附註十二)	-	-	-	-	69,139	1
2323	一年內到期長期借款 (附註十九、二九及三一)	8,273	-	136,364	3	300,000	4
2399	其他流動負債 (附註二一及三二)	1,079	-	1,227	-	1,073	-
21XX	流動負債總計	<u>1,092,139</u>	<u>24</u>	<u>1,402,408</u>	<u>28</u>	<u>2,238,201</u>	<u>31</u>
<b>非流動負債</b>							
2540	長期借款 (附註十九及三一)	241,727	5	63,636	1	500,000	7
2570	遞延所得稅負債	24,606	1	16,871	1	4,095	-
2580	租賃負債—非流動 (附註十六及三一)	126,795	3	203,449	4	481,851	6
2640	淨確定福利負債 (附註二三)	46,738	1	46,869	1	42,173	1
2670	其他非流動負債—其他 (附註二一及三二)	11,313	-	7,187	-	10,842	-
25XX	非流動負債總計	<u>451,179</u>	<u>10</u>	<u>338,012</u>	<u>7</u>	<u>1,038,961</u>	<u>14</u>
2XXX	負債總計	<u>1,543,318</u>	<u>34</u>	<u>1,740,420</u>	<u>35</u>	<u>3,277,162</u>	<u>45</u>
<b>歸屬於本公司業主之權益 (附註二四)</b>							
<b>股本</b>							
3110	普通股	<u>1,216,622</u>	<u>27</u>	<u>1,216,622</u>	<u>24</u>	<u>1,216,622</u>	<u>16</u>
3200	資本公積	<u>2,588,754</u>	<u>57</u>	<u>2,588,754</u>	<u>52</u>	<u>2,649,585</u>	<u>36</u>
<b>保留盈餘</b>							
3310	法定盈餘公積	211,361	5	211,361	5	671,798	9
3320	特別盈餘公積	354,252	8	354,252	7	221,728	3
3350	未分配盈餘	( 747,581 )	( 17 )	( 590,209 )	( 12 )	( 484,103 )	( 6 )
3300	保留盈餘總計	<u>( 181,968 )</u>	<u>( 4 )</u>	<u>( 24,596 )</u>	<u>-</u>	<u>409,423</u>	<u>6</u>
3400	其他權益	( 718,870 )	( 16 )	( 627,902 )	( 13 )	( 299,706 )	( 4 )
31XX	本公司業主權益總計	<u>2,904,538</u>	<u>64</u>	<u>3,152,878</u>	<u>63</u>	<u>3,975,924</u>	<u>54</u>
36XX	非控制權益	<u>62,832</u>	<u>2</u>	<u>75,871</u>	<u>2</u>	<u>102,343</u>	<u>1</u>
3XXX	權益總計	<u>2,967,370</u>	<u>66</u>	<u>3,228,749</u>	<u>65</u>	<u>4,078,267</u>	<u>55</u>
<b>負債與權益總計</b>		<u>\$ 4,510,688</u>	<u>100</u>	<u>\$ 4,969,169</u>	<u>100</u>	<u>\$ 7,355,429</u>	<u>100</u>

後附之附註係本合併財務報告之一部分。

(請參閱勤業眾信聯合會計師事務所民國 109 年 5 月 15 日核閱報告)

董事長：洪煥青

經理人：張文桐

會計主管：許嘉宏

谷崧精密工業股份有限公司及子公司

合併營業損益表

民國 109 年及 108 年 1 月 1 日至 3 月 31 日

(僅經核閱，未依一般公認審計準則查核)

單位：新台幣仟元，惟  
每股虧損為元

代 碼		109年1月1日至3月31日		108年1月1日至3月31日	
		金 額	%	金 額	%
4000	營業收入淨額 (附註二五及三二)	\$ 606,243	100	\$ 1,237,711	100
5000	營業成本 (附註十一及二六)	( 652,305)	( 107)	( 1,240,806)	( 100)
5900	營業毛損	( 46,062)	( 7)	( 3,095)	-
	營業費用 (附註二六)				
6100	推銷費用	( 33,019)	( 5)	( 45,554)	( 4)
6200	管理費用	( 86,292)	( 14)	( 121,013)	( 10)
6300	研究發展費用	( 2,830)	( 1)	( 4,279)	-
6450	預期信用減損迴轉利益	7,443	1	3,346	-
6000	營業費用合計	( 114,698)	( 19)	( 167,500)	( 14)
6510	其他收益及費損淨額 (附註二六及三二)	2,023	-	18,422	2
6900	營業淨損	( 158,737)	( 26)	( 152,173)	( 12)
	營業外收入及支出 (附註二六及三二)				
7010	其他收入	261	-	654	-
7020	其他利益及損失	( 7,681)	( 2)	18,223	1
7050	財務成本	( 7,508)	( 1)	( 15,806)	( 1)
7060	採用權益法認列之關聯企業及合資損益份額	( 56)	-	( 11,454)	( 1)
7000	營業外收入及支出合計	( 14,984)	( 3)	( 8,383)	( 1)

(接次頁)

(承前頁)

代 碼		109年1月1日至3月31日		108年1月1日至3月31日	
		金 額	%	金 額	%
7900	繼續營業單位稅前淨損	(\$ 173,721)	( 29)	(\$ 160,556)	( 13)
7950	所得稅利益 (附註二七)	12,182	2	11,063	1
8100	停業單位損益 (附註十二)	-	-	( 10,484)	( 1)
8200	本期淨損	( 161,539)	( 27)	( 159,977)	( 13)
	其他綜合損益 (附註二四及二七)				
8310	不重分類至損益之項目				
8316	透過其他綜合損益按公允價值衡量之權益工具投資未實現評價損益	( 59,059)	( 10)	( 13,015)	( 1)
8360	後續可能重分類至損益之項目				
8361	國外營運機構財務報表換算之兌換差額	( 13,024)	( 2)	86,466	7
8399	與可能重分類至損益之項目相關之所得稅	( 27,757)	( 4)	( 16,890)	( 1)
8300	本期其他綜合損益稅後淨額	( 99,840)	( 16)	56,561	5
8500	本期綜合損益總額	(\$ 261,379)	( 43)	(\$ 103,416)	( 8)
	淨損歸屬於：				
8610	本公司業主	(\$ 157,372)	( 26)	(\$ 156,190)	( 13)
8620	非控制權益	( 4,167)	( 1)	( 3,787)	-
8600		(\$ 161,539)	( 27)	(\$ 159,977)	( 13)
	綜合損益總額歸屬於：				
8710	本公司業主	(\$ 248,340)	( 41)	(\$ 101,644)	( 8)
8720	非控制權益	( 13,039)	( 2)	( 1,772)	-
8700		(\$ 261,379)	( 43)	(\$ 103,416)	( 8)

(接次頁)

(承前頁)

代 碼		109年1月1日至3月31日		108年1月1日至3月31日	
		金 額	%	金 額	%
	每股虧損 (附註二八)				
	來自繼續營業單位及停業單位				
9750	基 本	(\$ 1.29)		(\$ 1.28)	
	來自繼續營業單位				
9710	基 本	(\$ 1.29)		(\$ 1.20)	

後附之附註係本合併財務報告之一部分。

(請參閱勤業眾信聯合會計師事務所民國 109 年 5 月 15 日核閱報告)

董事長：洪煥青



經理人：張文桐




會計主管：許嘉宏





谷崧精 董事長 子 公司

民國 109 年 3 月 31 日  
( 僅 經 核 閱 )



單位：新台幣仟元

代 碼	歸 屬 於 本 公 司 業 主 之 權 益	歸 屬 於 本 公 司 業 主 之 權 益											
		股 數 ( 仟 股 )	金 額	資 本 公 積	保 留 盈 餘	盈 餘 公 積	盈 餘 公 積	盈 餘 公 積	盈 餘 公 積	盈 餘 公 積	盈 餘 公 積	盈 餘 公 積	
A1	108 年 1 月 1 日 餘 額	121,662	\$ 1,216,622	\$ 2,649,585	\$ 671,798	\$ 221,728	(\$ 327,913)	(\$ 350,534)	\$ -	(\$ 3,718)	\$ 4,077,568	\$ 104,115	\$ 4,181,683
D1	108 年 1 月 1 日 至 3 月 31 日 淨 損	-	-	-	-	-	( 156,190)	-	-	-	( 156,190)	( 3,787)	( 159,977)
D3	108 年 1 月 1 日 至 3 月 31 日 稅 後 其 他 綜 合 損 益	-	-	-	-	-	-	67,561	-	( 13,015)	54,546	2,015	56,561
D5	108 年 1 月 1 日 至 3 月 31 日 綜 合 損 益 總 額	-	-	-	-	-	( 156,190)	67,561	-	( 13,015)	( 101,644)	( 1,772)	( 103,416)
Z1	108 年 3 月 31 日 餘 額	121,662	\$ 1,216,622	\$ 2,649,585	\$ 671,798	\$ 221,728	(\$ 484,103)	(\$ 282,973)	\$ -	(\$ 16,733)	\$ 3,975,924	\$ 102,343	\$ 4,078,267
A1	109 年 1 月 1 日 餘 額	121,662	\$ 1,216,622	\$ 2,588,754	\$ 211,361	\$ 354,252	(\$ 590,209)	(\$ 568,419)	\$ -	(\$ 59,483)	\$ 3,152,878	\$ 75,871	\$ 3,228,749
D1	109 年 1 月 1 日 至 3 月 31 日 淨 損	-	-	-	-	-	( 157,372)	-	-	-	( 157,372)	( 4,167)	( 161,539)
D3	109 年 1 月 1 日 至 3 月 31 日 稅 後 其 他 綜 合 損 益	-	-	-	-	-	-	( 31,909)	-	( 59,059)	( 90,968)	( 8,872)	( 99,840)
D5	109 年 1 月 1 日 至 3 月 31 日 綜 合 損 益 總 額	-	-	-	-	-	( 157,372)	( 31,909)	-	( 59,059)	( 248,340)	( 13,039)	( 261,379)
Z1	109 年 3 月 31 日 餘 額	121,662	\$ 1,216,622	\$ 2,588,754	\$ 211,361	\$ 354,252	(\$ 747,581)	(\$ 600,328)	\$ -	(\$ 118,542)	\$ 2,904,538	\$ 62,832	\$ 2,967,370

後附之附註係本合併財務報告之一部分。

( 請 參 閱 勤 業 眾 信 聯 合 會 計 師 事 務 所 民 國 109 年 5 月 15 日 核 閱 報 告 )


董事長：洪煥青



經理人：張文桐



會計主管：許嘉宏



谷崧精密工業股份有限公司及子公司

合併現金流量表

民國 109 年及 108 年 1 月 1 日至 3 月 31 日

(僅經核閱，未經會計師按審計準則查核)

單位：新台幣仟元

代 碼		109年1月1日 至3月31日	108年1月1日 至3月31日
	營業活動之現金流量		
A00010	繼續營業單位稅前淨損	(\$ 173,721)	(\$ 160,556)
A00020	停業單位稅前淨損	-	( 10,484)
A10000	本期稅前淨損	( 173,721)	( 171,040)
A20010	收益費損項目		
A20100	折舊費用	103,959	147,645
A20200	攤銷費用	3,628	4,153
A20300	預期信用減損回轉利益	( 7,443)	( 4,490)
A20400	透過損益按公允價值衡量金融 資產及負債之淨利益	( 294)	( 222)
A20900	財務成本	7,508	15,806
A21200	利息收入	( 261)	( 679)
A22300	採用權益法認列之關聯企業損 益份額	56	11,454
A22500	處分及報廢不動產、廠房及設 備淨利益	( 7)	( 10,251)
A22600	不動產、廠房及設備減損回升 利益	-	( 321)
A23700	存貨跌價及呆滯損失(回升利 益)	56,328	( 32,513)
A24100	未實現外幣兌換(利益)損失	( 12,384)	2,502
A29900	租賃修改利益	( 1,749)	-
A30000	營業資產及負債之淨變動數		
A31150	應收帳款	197,310	177,894
A31180	其他應收款	( 8,191)	12,503
A31200	存 貨	( 22,032)	19,566
A31230	預付款項	29,647	5,566
A31240	其他流動資產	( 51)	( 34,864)
A32125	合約負債	28,978	9,036
A32130	應付票據	122	( 69)
A32150	應付帳款	( 97,054)	( 97,150)

(接次頁)

(承前頁)

代 碼		109年1月1日 至3月31日	108年1月1日 至3月31日
A32180	其他應付款項	(\$ 76,449)	\$ 42,528
A32200	負債準備	( 6,796)	( 806)
A32210	其他預收款項	-	68,132
A32230	其他流動負債	( 148)	( 388)
A32240	淨確定福利負債	( 131)	1
A32990	遞延收入	( 75)	( 3,337)
A33000	營運產生之現金	20,750	160,656
A33100	收取之利息	555	679
A33300	支付之利息	( 6,684)	( 15,836)
A33500	支付之所得稅	( 813)	( 8,851)
AAAA	營業活動之淨現金流入	<u>13,808</u>	<u>136,648</u>
	投資活動之現金流量		
B00010	取得透過其他綜合損益按公允價值 衡量之金融資產	( 19,171)	( 2,740)
B00040	取得按攤銷後成本衡量之金融資產	( 20,277)	-
B00050	處分按攤銷後成本衡量之金融資產	-	13,048
B00100	取得透過損益按公允價值衡量之金 融資產	-	( 193,291)
B00200	處分透過損益按公允價值衡量之金 融資產	34,536	-
B02700	購置不動產、廠房及設備	( 14,218)	( 20,391)
B02800	處分不動產、廠房及設備價款	220	15,556
B03800	存出保證金(增加)減少	( 1,803)	147
B04500	購置無形資產	( 340)	( 30)
B07100	預付設備款增加	( 2,469)	( 6,826)
BBBB	投資活動之淨現金流出	<u>( 23,522)</u>	<u>( 194,527)</u>
	籌資活動之現金流量		
C01600	舉借長期借款	200,000	250,000
C01700	償還長期借款	( 150,000)	( 441,667)
C03000	存入保證金增加	4,201	473
C04020	租賃本金償還	( 33,605)	( 47,273)
CCCC	籌資活動之淨現金流入(出)	<u>20,596</u>	<u>( 238,467)</u>
DDDD	匯率變動對現金及約當現金之影響	<u>( 7,671)</u>	<u>28,909</u>

(接次頁)


(承前頁)

<u>代 碼</u>		<u>109年1月1日 至3月31日</u>	<u>108年1月1日 至3月31日</u>
EEEE	本期現金及約當現金淨增加(減少)	\$ 3,211	(\$ 267,437)
E00100	期初現金及約當現金餘額	<u>877,301</u>	<u>1,424,695</u>
E00200	期末現金及約當現金餘額	<u>\$ 880,512</u>	<u>\$ 1,157,258</u>
<u>期末現金及約當現金之調節</u>			
<u>代 碼</u>		<u>109年3月31日</u>	<u>108年3月31日</u>
E00210	資產負債表帳列之現金及約當現金	\$ 880,512	\$ 1,108,354
E00240	包含於待出售處分群組之現金及約當現金	<u>-</u>	<u>48,904</u>
E00200	期末現金及約當現金餘額	<u>\$ 880,512</u>	<u>\$ 1,157,258</u>

後附之附註係本合併財務報告之一部分。

(請參閱勤業眾信聯合會計師事務所民國109年5月15日核閱報告)

董事長：洪煥青



經理人：張文桐



會計主管：許嘉宏



谷崧精密工業股份有限公司及子公司

合併財務報表附註

民國 109 年及 108 年 1 月 1 日至 3 月 31 日

(僅經核閱，未依一般公認審計準則查核)

(除另註明外，金額以新台幣仟元為單位)

一、公司沿革

谷崧精密工業股份有限公司(以下簡稱「本公司」)創立於 78 年 6 月，主要從事各種模具、金屬零件之製造加工及買賣，各種塑膠成型製品及其零件之製造加工及買賣，各種電子、電機及其零件之開發製造加工及買賣，有關前各項成品及其原料進出口業務，及前各項有關業務之經營及轉投資。本公司於 97 年 1 月經財團法人中華民國證券櫃檯買賣中心核准，於該中心之興櫃股票櫃檯買賣，並業經主管機關核准於 98 年 10 月 28 日起於臺灣證券交易所掛牌買賣。

本合併財務報告係以本公司之功能性貨幣新台幣表達。

二、通過財務報告之日期及程序

本合併財務報告於 109 年 5 月 15 日經董事會通過發布。

三、新發布及修訂準則及解釋之適用

- (一) 首次適用金融監督管理委員會(以下稱「金管會」)認可並發布生效之國際財務報導準則(IFRS)、國際會計準則(IAS)、解釋(IFRIC)及解釋公告(SIC)(以下稱「IFRSs」)

適用修正後之金管會認可並發布生效之 IFRSs 將不致造成合併公司會計政策之重大變動：

- (二) IASB 已發布但尚未經金管會認可並發布生效之 IFRSs

<u>新發布 / 修正 / 修訂準則及解釋</u>	<u>IASB 發布之生效日(註)</u>
IFRS 10 及 IAS 28 之修正「投資者與其關聯企業或合資間之資產出售或投入」	未定
IFRS 17「保險合約」	2021 年 1 月 1 日
IAS 1 之修正「將負債分類為流動或非流動」	2022 年 1 月 1 日

註：除另註明外，上述新發布／修正／修訂準則或解釋係於各該日期以後開始之年度報導期間生效。

截至本合併財務報告通過發布日止，合併公司仍持續評估上述準則、解釋之修正對財務狀況與財務績效之影響，相關影響待評估完成時予以揭露。

#### 四、重大會計政策之彙總說明

##### (一) 遵循聲明

本合併財務報告係依照證券發行人財務報告編製準則及經金管會認可並發布生效之 IAS 34「期中財務報導」編製。本合併財務報告並未包含整份年度財務報告所規定之所有 IFRSs 揭露資訊。

##### (二) 編製基礎

除按公允價值衡量之金融工具及按確定福利義務現值減除計畫資產公允價值認列之淨確定福利負債外，本合併財務報告係依歷史成本基礎編製。

公允價值衡量依照相關輸入值之可觀察程度及重要性分為第 1 等級至第 3 等級：

1. 第 1 等級輸入值：係指於衡量日可取得之相同資產或負債於活躍市場之報價（未經調整）。
2. 第 2 等級輸入值：係指除第 1 等級之報價外，資產或負債直接（亦即價格）或間接（亦即由價格推導而得）之可觀察輸入值。
3. 第 3 等級輸入值：係指資產或負債之不可觀察之輸入值。

##### (三) 合併基礎

本合併財務報告係包含本公司及由本公司所控制個體（子公司）之財務報告。合併綜合損益表已納入被收購或被處分子公司於當期自收購日起或至處分日止之營運損益。子公司之財務報告已予調整，以使其會計政策與合併公司之會計政策一致。於編製合併財務報告時，各個體間之交易、帳戶餘額、收益及費損已全數予以銷除。子公司之綜合損益總額係歸屬至本公司業主及非控制權益，即使非控制權益因而成為虧損餘額。

當合併公司對子公司所有權權益之變動未導致喪失控制者，係作為權益交易處理。合併公司及非控制權益之帳面金額已予調整，以反映其於子公司相對權益之變動。非控制權益之調整金額與所支付或收取對價之公允價值間之差額，係直接認列為權益且歸屬於本公司業主。

當合併公司喪失對子公司之控制時，處分損益係為下列兩者之差額：(1)所收取對價之公允價值與對前子公司之剩餘投資按喪失控制日之公允價值合計數，以及(2)前子公司之資產（含商譽）與負債及非控制權益按喪失控制日之帳面金額合計數。合併公司對於其他綜合損益中所認列與該子公司有關之所有金額，其會計處理係與合併公司直接處分相關資產或負債所必須遵循之基礎相同。

子公司明細、持股比率及營業項目，參閱附註十三及附表四及五。

#### (四) 其他重大會計政策

除下列說明外，請參閱 108 年度合併財務報告之重大會計政策彙總說明。

##### 1. 確定福利退職後福利

期中期間之退休金成本係採用前一年度結束日依精算決定之退休金成本率，以年初至當期末為基礎計算，並針對本期之重大市場波動，及重大計畫修正、清償或其他重大一次性事項加以調整。

##### 2. 所得稅

所得稅費用係當期所得稅及遞延所得稅之總和。期中期間之所得稅係以年度為基礎進行評估，以預期年度總盈餘所適用之稅率，就期中稅前利益予以計算。

#### 五、重大會計判斷、估計及假設不確定性之主要來源

合併公司於採用會計政策時，對於不易自其他來源取得相關資訊者，管理階層必須基於歷史經驗及其他攸關之因素作出相關之判斷、估計及假設。實際結果可能與估計有所不同。

管理階層將對估計與基本假設持續檢視。若估計之修正僅影響當期，則於修正當期認列；若會計估計之修正同時影響當期及未來期間，則於修正當期及未來期間認列。

#### 六、現金及約當現金

	109年3月31日	108年12月31日	108年3月31日
庫存現金及週轉金	\$ 969	\$ 969	\$ 1,150
銀行支票及活期存款	877,731	874,613	1,076,204
約當現金（原始到期日在3個月以內）			
銀行定期存款	-	-	31,000
銀行承兌匯票	1,812	1,719	-
	<u>\$ 880,512</u>	<u>\$ 877,301</u>	<u>\$ 1,108,354</u>

#### 七、透過損益按公允價值衡量之金融工具

	109年3月31日	108年12月31日	108年3月31日
強制透過損益按公允價值衡量之金融資產－流動			
結構式存款	\$ 4,266	\$ 38,677	\$ 106,647

合併公司與銀行簽訂短期結構式定期存款合約。該結構式定期存款包括一項非與主契約緊密關聯之嵌入式衍生工具，因該混合合約包含之主契約屬 IFRS 9 範圍內之資產，故按整體混合合約評估應強制分類為透過損益按公允價值衡量。

#### 八、透過其他綜合損益按公允價值衡量之金融資產

透過其他綜合損益按公允價值衡量之權益工具投資：

	109年3月31日	108年12月31日	108年3月31日
流動			
國外投資			
上市（櫃）股票			
不二精機株式會社	\$ 17,564	\$ -	\$ 2,626
未上市（櫃）股票			
Halo Neuro Inc.	-	-	-
優漾電子科技（上海）有限公司	-	-	-
	<u>\$ 17,564</u>	<u>\$ -</u>	<u>\$ 2,626</u>

（承前頁）



(接次頁)

	<u>109年3月31日</u>	<u>108年12月31日</u>	<u>108年3月31日</u>
<u>非流動</u>			
國內投資			
未上市(櫃)股票			
新浦樂生化科技股 份有限公司	\$ 11,123	\$ 12,308	\$ 17,093
今鼎光電股份有限 公司	-	-	-
國外投資			
未上市(櫃)股票			
東陽精密機器(昆 山)有限公司	142,915	175,149	202,569
CGK International Co., Ltd.	16,354	23,236	30,826
PT. FUJI SEIKI INDONESIA	<u>4,158</u>	<u>20,010</u>	<u>24,116</u>
合  計	<u>\$ 174,550</u>	<u>\$ 230,703</u>	<u>\$ 274,604</u>

合併公司依中長期策略目的投資上述公司普通股，並預期透過長期投資獲利。合併公司管理階層認為若將該等投資之短期公允價值波動列入損益，與前述長期投資規劃並不一致，因此選擇指定該等投資為透過其他綜合損益按公允價值衡量。

#### 九、按攤銷後成本衡量之金融資產

	<u>109年3月31日</u>	<u>108年12月31日</u>	<u>108年3月31日</u>
<u>流  動</u>			
國內投資			
保本理財商品	\$ -	\$ -	\$ 36,617
原始到期日超過3個月 之銀行定期存款	6,399	6,446	-
受質押之銀行存款	<u>33,806</u>	<u>13,482</u>	<u>72,616</u>
	<u>\$ 40,205</u>	<u>\$ 19,928</u>	<u>\$ 109,233</u>

## 十、應收票據及應收帳款

	109年3月31日	108年12月31日	108年3月31日
<u>應收帳款</u>			
非關係人	\$ 772,007	\$ 952,915	\$ 1,397,549
減：備抵損失	( <u>6,955</u> )	( <u>14,679</u> )	( <u>14,278</u> )
	<u>\$ 765,052</u>	<u>\$ 938,236</u>	<u>\$ 1,383,271</u>
應收帳款－關係人	<u>\$ 47,585</u>	<u>\$ 64,266</u>	<u>\$ 67,195</u>

為減輕信用風險，合併公司管理階層指派專責團隊負責授信額度之決定、授信核准及其他監控程序以確保逾期應收款項之回收已採取適當行動。此外，合併公司於資產負債表日會逐一複核應收款項之可回收金額以確保無法回收之應收款項已提列適當減損損失。據此，本公司管理階層認為合併公司之信用風險已顯著減少。

合併公司採用 IFRS 9 之簡化作法按存續期間預期信用損失認列應收帳款之備抵損失。存續期間預期信用損失係使用準備矩陣計算，其考量客戶過去違約紀錄與現時財務狀況、產業經濟情勢，並同時考量 GDP 預測及產業展望。因合併公司之信用損失歷史經驗顯示，不同客戶群之損失型態並無顯著差異，因此準備矩陣未進一步區分客戶群，僅以應收帳款逾期天數訂定預期信用損失率。

若有證據顯示交易對方面臨嚴重財務困難且合併公司無法合理預期可回收金額，例如交易對方正進行清算等，合併公司直接沖銷相關應收帳款，惟仍會持續追索活動，因追索回收之金額則認列於損益。

合併公司依準備矩陣衡量應收帳款之備抵損失如下：

### 109年3月31日

應收帳款	收帳					合計	備收帳款 逾期365天
	未逾期	逾期0~30天	逾期31~90天	逾期91~180天	逾期超過180天		
總帳面金額	\$ 709,824	\$ 69,811	\$ 27,016	\$ 12,941	\$ -	\$ 819,592	\$ 24,360
備抵損失(存續期間預期信用損失)	( <u>3,922</u> )	( <u>816</u> )	( <u>1,221</u> )	( <u>996</u> )	-	( <u>6,955</u> )	( <u>24,360</u> )
攤銷後成本	<u>\$ 705,902</u>	<u>\$ 68,995</u>	<u>\$ 25,795</u>	<u>\$ 11,945</u>	<u>\$ -</u>	<u>\$ 812,637</u>	<u>\$ -</u>

### 108年12月31日

應收帳款	收帳					合計	備收帳款 逾期365天
	未逾期	逾期0~30天	逾期31~90天	逾期91~180天	逾期超過180天		
總帳面金額	\$ 878,799	\$ 71,708	\$ 49,519	\$ 17,074	\$ 81	\$ 1,017,181	\$ 24,256
備抵損失(存續期間預期信用損失)	( <u>4,331</u> )	( <u>6,246</u> )	( <u>1,921</u> )	( <u>2,100</u> )	( <u>81</u> )	( <u>14,679</u> )	( <u>24,256</u> )
攤銷後成本	<u>\$ 874,468</u>	<u>\$ 65,462</u>	<u>\$ 47,598</u>	<u>\$ 14,974</u>	<u>\$ -</u>	<u>\$ 1,002,502</u>	<u>\$ -</u>

108年3月31日

	應收帳款					合計	備抵損失 逾365天
	未逾期	逾期0~30天	逾期31~90天	逾期91~180天	逾期超過180天		
總帳面金額	\$1,287,958	\$ 120,734	\$ 38,834	\$ 16,696	\$ 522	\$1,464,744	\$ 19,892
備抵損失(存續期間預期信用損失)	( 3,795)	( 1,680)	( 5,548)	( 2,733)	( 522)	( 14,278)	( 19,892)
攤銷後成本	<u>\$1,284,163</u>	<u>\$ 119,054</u>	<u>\$ 33,286</u>	<u>\$ 13,963</u>	<u>\$ -</u>	<u>\$1,450,466</u>	<u>\$ -</u>

應收帳款備抵損失之變動資訊如下：

	應收帳款	備抵損失
108年1月1日餘額	\$ 17,745	\$ 19,085
加：本期提列減損損失	-	373
減：本期迴轉減損損失	( 3,719)	-
外幣換算差額	252	434
108年3月31日餘額	<u>\$ 14,278</u>	<u>\$ 19,892</u>
109年1月1日餘額	\$ 14,679	\$ 24,256
加：本期提列減損損失	-	285
減：本期迴轉減損損失	( 7,728)	-
外幣換算差額	4	( 181)
109年3月31日餘額	<u>\$ 6,955</u>	<u>\$ 24,360</u>

十一、存貨

	109年3月31日	108年12月31日	108年3月31日
原料	\$ 43,684	\$ 55,832	\$ 47,545
物料	29,123	29,017	43,432
在製品(含模具)	155,302	155,934	264,986
半成品	24,997	27,979	46,412
製成品	<u>108,807</u>	<u>124,776</u>	<u>146,002</u>
	<u>\$ 361,913</u>	<u>\$ 393,538</u>	<u>\$ 548,377</u>

109年3月31日暨108年12月31日及3月31日，備抵存貨跌價損失分別為327,208仟元、273,551仟元及347,273仟元。

109年及108年1月1日至3月31日與存貨相關之銷貨成本分別為652,305仟元及1,240,806仟元。

銷貨成本包括沖減存貨而認列為當期費用之明細如下：

	109年1月1日 至3月31日	108年1月1日 至3月31日
存貨跌價及呆滯損失(回升利益)	\$ 56,328	(\$ 22,030)
未分攤製造費用	<u>60,672</u>	<u>67,158</u>
	<u>\$117,000</u>	<u>\$ 45,128</u>

## 十二、待出售非流動資產及待出售處分群組

### (一) 停業單位

合併公司董事會於 107 年 7 月 19 日及 107 年 11 月 14 日決議處分泰永企業有限公司及其子公司上海泰永企業有限公司及上海崧仁企業有限公司 100% 之股權，停止塑膠製品之生產。

由於上述交易已符合 IFRS5「待出售非流動資產及停業單位」之規定，因此將處分資產轉列為待出售非流動資產，且該待出售非流動資產符合停業單位之定義而表達為停業單位。

停業單位當期損失如下：

	108年1月1日 至3月31日
當期損失	( \$ 10,484 )
依公允價值減出售成本衡量 之回升利益	-
所得稅費用	-
	<u>( \$ 10,484 )</u>

停業單位損益明細及現金流量如下：

	108年1月1日 至3月31日
營業收入	\$ 1,883
營業成本	( 2,411 )
營業毛損	( 528 )
管理費用	( 12,191 )
預期信用減損迴轉利益	1,144
其他收益及費損淨額	4,328
營業淨損	( 7,247 )
其他收入	25
其他利益及損失	( 3,262 )
稅前淨損	( 10,484 )
所得稅費用	-
當期損失	<u>( \$ 10,484 )</u>

(接次頁)

(承前頁)

	108年1月1日 至3月31日
停業單位損失	
歸屬於：	
本公司業主	(\$ 10,484)
非控制權益	<u>-</u>
	( <u>\$ 10,484</u> )
營業活動之淨現金流出	(\$ 44,562)
投資活動之淨現金流出	( 118,502)
籌資活動之淨現金流出	<u>-</u>
淨現金流出	( <u>\$163,064</u> )

(二) 待出售非流動資產

	108年3月31日
待出售非流動資產	<u>\$ 543,093</u>
與待出售非流動資產直接相 關之負債	<u>\$ 30,598</u>

合併公司董事會於107年7月19日及107年11月14日決議處分泰永企業有限公司及其子公司上海泰永企業有限公司及上海崧仁企業有限公司100%之股權，於108年3月14日與Magical Fountain Limited (Samoa) 簽訂股權轉讓合約，108年6月19日為交割基準日，並於當日完成過戶。上列子公司已重分類為待出售非流動資產於合併資產負債表中單獨表達，待出售非流動資產之資產及負債主要類別如下：

	108年3月31日
現金及約當現金	\$ 48,904
透過損益按公允價值衡量之金融資產—流動	203,224
按攤銷後成本衡量之金融資產	7,778
應收票據及帳款	10,813
其他應收款	7,452
存貨	129
預付款項	3,818
不動產、廠房及設備	246,581

(接次頁)

(承前頁)

	108年3月31日
預付設備款	\$ 114
使用權資產	14,005
其他非流動資產—其他	<u>275</u>
待出售非流動資產總額	<u>\$ 543,093</u>
應付帳款及其他應付款	\$ 27,250
合約負債—流動	1,163
其他流動負債	47
其他非流動負債	<u>2,138</u>
與待出售非流動資產直接相關之負債	<u>\$ 30,598</u>

出售價款預期將超過相關淨資產之帳面金額，故將該等單位分類為待出售非流動資產時，並無應認列之減損損失，出售總價款806,464 仟元（美金 25,641 仟元），依股權轉讓合約所述，買方之購買價金分別於泰永企業有限公司將其持有常熟華崧精密工業有限公司全部股權轉讓給其他第三方之日，或將其持有上海崧仁企業有限公司完成註銷之日後支付 20%總價款，交割日當日支付 70%總價款及交割日後 180 天支付剩餘 10%總價款。合併公司依約截至 109 年 3 月 31 日止已收取 728,477 仟元（美金 23,248 仟元），餘 10%尾款 72,319 仟元（美金 2,393 仟元）帳列其他應收款項下。

### 十三、子公司

#### (一) 列入合併財務報告之子公司

本合併財務報告編製主體如下：

投資公司名稱	子公司名稱	業務性質	所 持 股 權 百 分 比			說 明
			109年 3月31日	108年 12月31日	108年 3月31日	
本公司	谷崧工業有限公司	海外投資及貿易業務	100	100	100	-
谷崧工業有限公司	東莞辰崧塑膠有限公司	生產和銷售金屬及非金屬製品、模具、移動通信系統手機元件等	100	100	100	-
本公司	新勤國際有限公司	海外投資及貿易業務	100	100	100	-
新勤國際有限公司	新崧塑膠（東莞）有限公司	生產和銷售非金屬製品模具、移動通信系統手機元件等	100	100	100	-
本公司	泰永企業有限公司	海外投資及貿易業務	-	-	100	4
泰永企業有限公司	上海泰永企業有限公司	生產及加工非金屬製品模具、精密注塑件及光學鏡片	-	-	100	4

(接次頁)

(承前頁)

投資公司名稱	子公司名稱	業務性質	所 持 股 權 百 分 比			說 明
			109年 3月31日	108年 12月31日	108年 3月31日	
泰永企業有限公司	上海崧仁企業有限公司	生產及加工非金屬製品模 具、精密注塑件及相關之半 成品及零配件	-	-	100	5
泰永企業有限公司	常熟華崧精密工業有限 公司(註)	不動產租賃	-	-	-	2
本公司	成宜企業有限公司	海外投資及貿易業務	100	100	100	-
成宜企業有限公司	Coxon Precise International Limited	海外投資及貿易業務	100	100	100	1
成宜企業有限公司	亨沅企業有限公司	海外投資及貿易業務	100	100	100	-
亨沅企業有限公司	谷崧工業(常熟)有限公 司	生產及加工非金屬製品模 具、精密注塑件及光學鏡片	100	100	100	-
亨沅企業有限公司	常熟華崧精密工業有限 公司(註)	不動產租賃	100	100	100	1及2
成宜企業有限公司	谷崧醫療器材有限公司	海外投資及貿易業務	80	80	80	1
谷崧醫療器材有限公 司	谷崧醫療器材(上海)有 限公司	生產、研發及加工醫療器材用 的材料及其零部件	100	100	100	1
本公司	成達工業有限公司	海外投資及貿易業務	100	100	100	-
成達工業有限公司	東莞呈達五金製品有限 公司	生產五金、塑膠、電子製品及 模具	100	100	100	1
本公司	翔鈦光電科技股份有限 公司	光學儀器製造及電子零組件 製造	-	-	100	3
本公司	Plenty Link Technology Co., Ltd.	海外投資及貿易業務	65	65	65	1
Plenty Link Technology Co., Ltd.	東莞雙瑩光電科技有限 公司	光學儀器製造及電子零組件 製造	100	100	100	1
Plenty Link Technology Co., Ltd.	雙瑩科技股份有限公司	光學儀器製造及電子零組件 製造	100	100	100	1

說 明：

1. 該等子公司係非屬重要子公司，其 109 年 1 月 1 日至 3 月 31 日財務報表係未經會計師核閱。
2. 108 年 3 月 31 日合併公司組織重組，原泰永企業有限公司持有常熟華崧精密工業有限公司分割重組至亨沅企業有限公司。
3. 於 108 年 8 月 5 日清算完結。
4. 於 108 年 6 月 19 日出售。
5. 於 108 年 6 月 14 日清算完結。

(二) 未列入合併財務報告之子公司：無。

#### 十四、採用權益法之投資

##### 投資關聯企業

	109年3月31日	108年12月31日	108年3月31日
個別不重大關聯企業			
廣東通力精密結構件有限公司	\$ 213	\$ 214	\$ 14,554
Siix Coxon Precision Phils., Inc.	-	-	3,686
武漢瑞鑫和爾汽車部件有限公司	4,684	4,775	-
	<u>\$ 4,897</u>	<u>\$ 4,989</u>	<u>\$ 18,240</u>

公司名稱	所 持 股 權 及 表 決 權 比 例		
	109年3月31日	108年12月31日	108年3月31日
廣東通力精密結構件有限公司	30%	30%	30%
Siix Coxon Precision Phils., Inc.	45%	45%	45%
武漢瑞鑫和爾汽車部件有限公司	40%	40%	-

上述關聯企業之業務性質、主要營業場所及公司註冊之國家資訊，參閱附表四「被投資公司資訊、所在地區…等相關資訊」及附表五「大陸投資資訊」。

109年及108年1月1日至3月31日採用權益法之投資及合併公司對其所享有之損益及其他綜合損益份額，係按未經會計師核閱之財務報告計算，惟合併公司管理階層認為上述被投資公司109年及108年1月1日至3月31日財務報告未經會計師核閱，尚不致產生重大影響。



## 十五、不動產、廠房及設備

	土	地	房屋及建築	機器設備	運輸設備	辦公設備	租賃改良	其他設備	在建工程	合	計
成本											
108年1月1日餘額	\$ 79,244	\$ 1,198,357	\$ 3,663,718	\$ 41,098	\$ 52,969	\$ 608,886	\$ 546,106	\$ 21,320	\$ 6,211,898		
增添	-	-	2,788	1,291	29	5,477	217	5,742	15,544		
處分	-	-	( 31,636)	( 11)	( 72)	-	( 12,937)	-	( 44,656)		
重分類	-	-	7,857	-	-	8,370	4,710	( 6,689)	14,248		
淨兌換差異	-	22,288	72,410	549	393	7,856	10,881	489	114,866		
108年3月31日餘額	\$ 79,244	\$ 1,220,645	\$ 3,713,137	\$ 42,927	\$ 53,319	\$ 630,589	\$ 548,977	\$ 21,062	\$ 6,311,900		
累計折舊及減損											
108年1月1日餘額	\$ 18,812	\$ 536,628	\$ 2,743,330	\$ 33,044	\$ 47,458	\$ 378,200	\$ 435,826	\$ -	\$ 4,193,298		
折舊費用	-	13,301	59,796	773	602	7,694	12,388	-	94,554		
減損回轉利益	-	-	( 321)	-	-	-	-	-	( 321)		
處分	-	-	( 28,323)	( 11)	( 72)	-	( 12,913)	-	( 41,319)		
重分類	-	-	16,194	-	-	( 15,622)	( 572)	-	-		
淨兌換差異	-	8,840	56,323	445	344	5,104	8,428	-	79,484		
108年3月31日餘額	\$ 18,812	\$ 558,769	\$ 2,846,999	\$ 34,251	\$ 48,332	\$ 375,376	\$ 443,157	\$ -	\$ 4,325,696		
108年3月31日淨額	\$ 60,432	\$ 661,876	\$ 866,138	\$ 8,676	\$ 4,987	\$ 255,213	\$ 105,820	\$ 21,062	\$ 1,986,204		
成本											
109年1月1日餘額	\$ 79,244	\$ 1,157,358	\$ 3,306,113	\$ 43,509	\$ 51,721	\$ 591,574	\$ 537,019	\$ 29,759	\$ 5,796,297		
增添	-	114	3,330	-	167	2,116	-	1,112	6,839		
處分	-	-	( 5,455)	-	-	-	( 1,615)	-	( 7,070)		
重分類	-	-	3,588	-	-	1,007	-	-	4,595		
淨兌換差異	-	( 5,639)	( 20,242)	( 194)	( 61)	( 225)	( 3,193)	( 231)	( 29,783)		
109年3月31日餘額	\$ 79,244	\$ 1,151,833	\$ 3,287,334	\$ 43,315	\$ 51,827	\$ 594,472	\$ 532,211	\$ 30,640	\$ 5,770,876		
累計折舊及減損											
109年1月1日餘額	\$ 18,812	\$ 607,693	\$ 2,753,280	\$ 34,764	\$ 47,951	\$ 434,763	\$ 470,448	-	\$ 4,367,711		
折舊費用	-	10,943	39,599	835	304	5,149	8,219	-	65,049		
減損回轉利益	-	-	( 9)	-	-	-	-	-	( 9)		
處分	-	-	( 5,249)	-	-	-	( 1,599)	-	( 6,848)		
淨兌換差異	-	( 1,952)	( 16,813)	( 150)	( 51)	324	( 2,814)	-	( 21,456)		
109年3月31日餘額	\$ 18,812	\$ 616,684	\$ 2,770,808	\$ 33,449	\$ 48,204	\$ 440,236	\$ 474,254	\$ -	\$ 4,404,447		
108年12月31日及 109年1月1日淨額	\$ 60,432	\$ 549,665	\$ 552,833	\$ 8,745	\$ 3,770	\$ 156,811	\$ 66,571	\$ 29,759	\$ 1,428,586		
109年3月31日淨額	\$ 60,432	\$ 535,149	\$ 516,526	\$ 7,866	\$ 3,623	\$ 154,236	\$ 57,957	\$ 30,640	\$ 1,366,429		

折舊費用係以直線基礎按下列耐用年數計提：

房屋及建築物	
廠房主建物	10至50年
工程系統	5至20年
機器設備	1至10年
運輸設備	1至10年
辦公設備	1至10年
租賃改良	2至20年
其他設備	2至20年

設定質押作為借款擔保之不動產、廠房及設備金額，參閱附註三三。

上述符合待出售非流動資產者，已依帳面金額與公允價值減處分成成本孰低衡量，並重分類為待出售非流動資產，請參閱附註十二。

## 十六、租賃協議

### (一) 使用權資產

	109年3月31日	108年12月31日	108年3月31日
使用權資產帳面金額			
土地	\$ 32,770	\$ 33,232	\$ 36,094
建築物	253,895	345,787	653,213
機器設備	1,005	1,164	1,680
運輸設備	771	1,565	3,012
合 計	<u>\$ 288,441</u>	<u>\$ 381,748</u>	<u>\$ 693,999</u>
	109年1月1日 至3月31日	108年1月1日 至3月31日	
使用權資產之增添	<u>\$ 1,020</u>	<u>\$ -</u>	
使用權資產之再衡量	<u>(\$ 37,638)</u>	<u>\$ 2,317</u>	
使用權資產之除列	<u>(\$ 36,866)</u>	<u>\$ -</u>	
使用權資產之淨兌換差額	<u>\$ 19,087</u>	<u>\$ 16,561</u>	
使用權資產之折舊費用			
土地	\$ 220	\$ 233	
建築物	38,219	52,228	
機器設備	153	157	
運輸設備	318	473	
合 計	<u>\$ 38,910</u>	<u>\$ 53,091</u>	

### (二) 租賃負債

	109年3月31日	108年12月31日	108年3月31日
租賃負債帳面金額			
流 動	<u>\$ 140,737</u>	<u>\$ 152,635</u>	<u>\$ 181,646</u>
非 流 動	<u>\$ 126,795</u>	<u>\$ 203,449</u>	<u>\$ 481,851</u>

租賃負債之折現率區間如下：

	109年3月31日	108年12月31日	108年3月31日
土 地	7.13%	7.13%	7.13%
建 築 物	1.35%~7.13%	1.35%~7.13%	1.35%~7.13%
機 器 設 備	7.13%	7.13%	7.13%
運 輸 設 備	1.35%~7.13%	1.35%~7.13%	1.35%~7.13%

(三) 重要承租活動及條款

合併公司承租若干機器及運輸設備以供產品製造及運輸使用，租賃期間為1~3年。於租賃期間屆滿時，該等租賃協議並無續租或承購權之條款。

合併公司亦承租若干土地及建築物做為廠房及宿舍使用，租賃期間為1~5年。於租賃期間終止時，合併公司對所租賃之土地及建築物並無優惠承購權，並約定未經出租人同意，合併公司不得將租賃標的之全部或一部轉租或轉讓。

(四) 其他租賃資訊

	109年1月1日 至3月31日	108年1月1日 至3月31日
短期及低價值資產租賃費用	<u>\$ 149</u>	<u>\$ 156</u>
租賃之現金流出總額	<u>(\$ 39,643)</u>	<u>(\$ 47,429)</u>

合併公司選擇對符合短期租賃之辦公設備及符合低價值資產租賃之若干辦公設備租賃適用認列之豁免，不對該等租賃認列相關使用權資產及租賃負債。

十七、無形資產

	109年1月1日 至3月31日	108年1月1日 至3月31日
<u>電腦軟體成本</u>		
<u>成本</u>		
期初餘額	\$ 144,636	\$ 142,474
單獨取得	340	30
淨兌換差額	( <u>101</u> )	<u>1,508</u>
期末餘額	<u>\$ 144,875</u>	<u>\$ 144,012</u>
<u>累計攤銷</u>		
期初餘額	\$ 123,072	\$ 109,199
攤銷費用	3,628	4,153
淨兌換差額	( <u>13</u> )	<u>1,094</u>
期末餘額	<u>\$ 126,687</u>	<u>\$ 114,446</u>
期末淨額	<u>\$ 18,188</u>	<u>\$ 29,566</u>

攤銷費用係以直線基礎按下列耐用年數計提：

電腦軟體 1至10年

## 十八、其他資產

	109年3月31日	108年12月31日	108年3月31日
<u>流 動</u>			
其他流動資產	\$ 129	\$ 78	\$ 225
<u>非 流 動</u>			
其他非流動資產			
存出保證金	\$ 27,183	\$ 25,380	\$ 14,762
催 收 款	24,360	24,256	19,892
減：備抵損失	( 24,360)	( 24,256)	( 19,892)
	\$ 27,183	\$ 25,380	\$ 14,762

## 十九、借 款

### 長期借款

	109年3月31日	108年12月31日	108年3月31日
<u>擔保借款</u> (附註三三)			
<u>銀行借款</u>			
華南商業銀行			
借款額度 800,000 仟元，利率 109 年 3 月 31 日及 108 年 12 月 31 日分別為 1.10% 及 1.35%。借款期間自 109 年 1 月 20 日至 111 年 1 月 20 日，本金到期一次清償， 按月結息。	\$ 50,000	\$ -	\$ -
借款額度 800,000 仟元，利率 108 年 3 月 31 日為 1.35%。 借款期間自 107 年 11 月 6 日至 109 年 11 月 6 日，本 金到期一次清償，按月結 息，已提前清償。	-	50,000	53,000
<u>無擔保借款</u>			
<u>銀行借款</u>			
華南商業銀行			
借款額度 800,000 仟元，利率 108 年 3 月 31 日為 1.35%。借款期間自 107 年 11 月 6 日至 109 年 11 月 6 日，本金到期一次清 償，按月結息，已提前清 償。	-	-	247,000

(接次頁)

(承前頁)

	<u>109年3月31日</u>	<u>108年12月31日</u>	<u>108年3月31日</u>
華南商業銀行			
借款額度原為 700,000 仟元，於 108 年 1 月 4 日額度變更為 500,000 仟元，利率 108 年 12 月 31 日為 1.31%。借款期間自 107 年 1 月 12 日至 109 年 1 月 10 日，本金到期一次清償，按月結息，已提前清償。	\$ -	\$ 50,000	\$ -
中國信託商業銀行			
借款額度 700,000 仟元，利率 108 年 3 月 31 日為 1.32%。借款期間自 107 年 1 月 12 日至 109 年 1 月 10 日，本金到期一次清償，按月結息，已提前清償。	-	-	300,000
中國信託商業銀行			
借款額度 350,000 仟元，利率 109 年 3 月 31 日為 1.32%。借款期間自 109 年 1 月 10 日至 111 年 1 月 10 日，本金到期一次清償，按月結息。	50,000	-	-
上海商業儲蓄銀行			
借款額度 200,000 仟元，利率 109 年 3 月 31 日為 1.35%。借款期間自 109 年 3 月 10 日至 112 年 3 月 10 日，本金到期一次清償，按月結息。	100,000	-	-
上海商業儲蓄銀行			
借款額度 200,000 仟元，利率 108 年 12 月 31 日及 108 年 3 月 31 日均為 1.59%。借款期間自 108 年 3 月 15 日至 111 年 3 月 15 日，本金到期一次清償，按月結息，已提前清償。	-	50,000	100,000

(接次頁)

(承前頁)

	109年3月31日	108年12月31日	108年3月31日
合作金庫商業銀行			
借款額度 300,000 仟元，利率 109 年 3 月 31 日及 108 年 12 月 31 日均為 1.52%，借款期間自 108 年 12 月 3 日至 111 年 1 月 8 日，108 年 12 月 3 日至 110 年 1 月 8 日按月付息，110 年 1 月 8 日至 111 年 1 月 8 日本金分 12 期攤還，利息按期繳付。	\$ 50,000	\$ 50,000	\$ -
合作金庫商業銀行			
借款額度 350,000 仟元，利率 108 年 3 月 31 日為 1.50%，借款期間自 106 年 5 月 12 日至 108 年 12 月 8 日，106 年 5 月 12 日至 107 年 12 月 8 日止按月付息，107 年 12 月 8 日至 108 年 12 月 8 日止本金分 12 期攤還，每月平均攤還本金，利息按期繳付，已提前清償。	-	-	100,000
小計	250,000	200,000	800,000
減：列為 1 年內到期部分 長期借款	(8,273)	(136,364)	(300,000)
	<u>\$ 241,727</u>	<u>\$ 63,636</u>	<u>\$ 500,000</u>

## 二十、應付票據及應付帳款

	109年3月31日	108年12月31日	108年3月31日
<u>應付票據—非關係人</u>			
因營業而發生	<u>\$ 132</u>	<u>\$ 10</u>	<u>\$ 189</u>
<u>應付帳款—因營業而發生</u>			
非關係人	<u>\$ 441,208</u>	<u>\$ 550,640</u>	<u>\$ 945,955</u>

應付帳款依合約約定時間支付，合併公司訂有財務風險管理政策，以確保所有應付款於預先約定之信用期限內償還。

## 二一、其他負債

	109年3月31日	108年12月31日	108年3月31日
<u>流 動</u>			
其他應付款			
應付薪資及獎金	\$ 108,708	\$ 113,044	\$ 121,227
應付加工費	46,258	84,445	136,975
其 他	<u>240,170</u>	<u>273,272</u>	<u>365,978</u>
	<u>\$ 395,136</u>	<u>\$ 470,761</u>	<u>\$ 624,180</u>
其他負債			
其 他	<u>\$ 1,079</u>	<u>\$ 1,227</u>	<u>\$ 1,073</u>
<u>非 流 動</u>			
存入保證金	\$ 10,371	\$ 6,170	\$ 9,542
其 他	<u>942</u>	<u>1,017</u>	<u>1,300</u>
	<u>\$ 11,313</u>	<u>\$ 7,187</u>	<u>\$ 10,842</u>

## 二二、負債準備—流動

	109年3月31日	108年12月31日	108年3月31日
員工福利	<u>\$ 12,169</u>	<u>\$ 18,965</u>	<u>\$ 16,045</u>

員工福利負債準備係估列員工既得之服務休假權利。

## 二三、退職後福利計畫

109年及108年1月1日至3月31日認列之確定福利計畫相關退休金費用係以108年及107年12月31日精算決定之退休金成本率計算，金額分別為177仟元及279仟元。

## 二四、權 益

### (一) 普通股

	109年3月31日	108年12月31日	108年3月31日
額定股數(仟股)	<u>210,000</u>	<u>210,000</u>	<u>150,000</u>
額定股本	<u>\$ 2,100,000</u>	<u>\$ 2,100,000</u>	<u>\$ 1,500,000</u>
已發行且已收足之股數 (仟股)	<u>121,662</u>	<u>121,662</u>	<u>121,662</u>
已發行股本	<u>\$ 1,216,622</u>	<u>\$ 1,216,622</u>	<u>\$ 1,216,622</u>

已發行之普通股每股面額為10元，每股享有一表決權及收取股利之權利。

額定股本中供發行員工認股權憑證所保留之股本為 12,000 仟股。

## (二) 資本公積

	109年3月31日	108年12月31日	108年3月31日
<u>得用以彌補虧損、發放現金或撥充股本(註)</u>			
股票發行溢價	\$ 1,777,819	\$ 1,777,819	\$ 1,838,650
公司債轉換溢價	496,427	496,427	496,427
員工認股權轉換溢價	133,054	133,054	133,054
<u>僅得用以彌補虧損</u>			
採權益法認列關聯企業 股權淨值之變動數	68,616	68,616	68,616
失效認股權	106,538	106,538	106,538
員工認股權－現金增資 保留予員工認股	6,300	6,300	6,300
	<u>\$ 2,588,754</u>	<u>\$ 2,588,754</u>	<u>\$ 2,649,585</u>

註：此類資本公積得用以彌補虧損，亦得於公司無虧損時，用以發放現金股利或撥充股本，惟撥充股本時每年以實收股本之一定比率為限。

## (三) 保留盈餘及股利政策

依本公司章程之盈餘分派政策規定，年度決算如有盈餘，依法繳納稅捐，彌補累積虧損後，再提 10% 為法定盈餘公積，其餘再依法令規定提列或迴轉特別盈餘公積；如尚有餘額，併同累積未分配盈餘，由董事會擬具盈餘分配議案，提請股東會決議分派股東股息紅利。本公司章程規定之員工及董監事酬勞分派政策，參閱附註二六之(六)員工酬勞及董監事酬勞。

本公司股東紅利採股票股利及現金股利互相配合方式發放，其中股票股利 0% 至 50%，現金股利 100% 至 50%；惟公司得視經濟狀況、產業發展及資金需求等因素，於必要時調整現金股利及股票股利之分配原則。

法定盈餘公積應提撥至其餘額達公司實收股本總額時為止。法定盈餘公積得用以彌補虧損。公司無虧損時，法定盈餘公積超過實收股本總額 25% 之部分除得撥充股本外，尚得以現金分配。



本公司依金管證發字第 1010012865 號函、金管證發字第 1010047490 號函、金管證發字第 1030006415 號及「採用國際財務報導準則 (IFRSs) 後，提列特別盈餘公積之適用疑義問答」等規定提列及迴轉特別盈餘公積。

本公司於 109 年 3 月 20 日舉行董事會及 108 年 6 月 6 日舉行股東常會，分別擬議及決議通過 108 及 107 年度虧損撥補案如下：

	虧 損 撥 補 案		每 股 股 利 ( 元 )	
	108年度	107年度	107年度	106年度
法定盈餘公積	(\$ 211,361)	(\$ 460,437)	\$ -	\$ -
特別盈餘公積	( 354,252)	132,524	-	-

本公司董事會於 109 年 3 月 20 日擬議資本公積彌補虧損 24,596 仟元。

本公司股東常會於 108 年 6 月 6 日決議以資本公積 60,831 仟元發放現金。

有關 108 年度之虧損撥補案尚待預計於 109 年 6 月 9 日召開之股東常會決議。

#### (四) 特別盈餘公積

	109年1月1日 至3月31日	108年1月1日 至3月31日
期初餘額	\$ 354,252	\$ 221,728
提列特別盈餘公積		
其他權益項目減項提列數	-	-
期末餘額	<u>\$ 354,252</u>	<u>\$ 221,728</u>

#### (五) 其他權益項目

##### 1. 國外營運機構財務報表換算之兌換差額

	109年1月1日 至3月31日	108年1月1日 至3月31日
期初餘額	(\$ 568,419)	(\$ 350,534)
換算國外營運機構財務報 表所產生之兌換差額	( 4,152)	84,451
相關所得稅	( 27,757)	( 16,890)
期末餘額	<u>(\$ 600,328)</u>	<u>(\$ 282,973)</u>

2. 透過其他綜合損益按公允價值衡量之金融資產未實現評價損益

	109年1月1日 至3月31日	108年1月1日 至3月31日
期初餘額	(\$ 59,483)	(\$ 3,718)
權益工具未實現損益	( 59,059)	( 13,015)
期末餘額	<u>(\$ 118,542)</u>	<u>(\$ 16,733)</u>

(六) 非控制權益

	109年1月1日 至3月31日	108年1月1日 至3月31日
期初餘額	\$ 75,871	\$ 104,115
歸屬於非控制權益之份額		
本期淨損	( 4,167)	( 3,787)
國外營運機構財務報表 換算之兌換差額	( 8,872)	2,015
期末餘額	<u>\$ 62,832</u>	<u>\$ 102,343</u>

二五、收 入

	109年1月1日 至3月31日	108年1月1日 至3月31日
客戶合約收入		
塑膠零組件	\$ 474,577	\$ 1,044,226
模    具	21,704	27,625
其    他	109,962	167,743
減：屬停業部門(附註十二)	-	( 1,883)
	<u>\$ 606,243</u>	<u>\$ 1,237,711</u>

合約餘額

	109年3月31日	108年12月31日	108年3月31日
應收帳款	<u>\$ 765,052</u>	<u>\$ 938,236</u>	<u>\$ 1,383,271</u>
應收帳款－關係人	<u>\$ 47,585</u>	<u>\$ 64,266</u>	<u>\$ 67,195</u>
合約負債			
預收貨款	<u>\$ 82,748</u>	<u>\$ 53,770</u>	<u>\$ 53,395</u>

109年及108年1月1日至3月31日之客戶合約收入，其中由期初合約負債轉列收入分別為10,170仟元及2,862仟元。

## 二六、繼續營業單位淨利

### (一) 其他收益及費損淨額

	109年1月1日 至3月31日	108年1月1日 至3月31日
租金收入	\$ 2,016	\$ 9,286
技術服務收入	-	3,213
處分不動產、廠房及設備利益	93	10,251
處分不動產、廠房及設備損失	( 86)	-
減：屬停業部門(附註十二)	-	( 4,328)
	<u>\$ 2,023</u>	<u>\$ 18,422</u>

### (二) 其他收入

	109年1月1日 至3月31日	108年1月1日 至3月31日
利息收入	\$ 261	\$ 679
減：屬停業部門(附註十二)	-	( 25)
	<u>\$ 261</u>	<u>\$ 654</u>

### (三) 其他利益及損失

	109年1月1日 至3月31日	108年1月1日 至3月31日
外幣兌換利益	\$ 2,341	\$ 8,802
透過損益按公允價值衡量之 金融資產利益	294	222
不動產、廠房及設備減損迴轉 利益	-	321
什項收入	9,192	10,535
什項支出	( 21,257)	( 4,919)
租賃修改利益	1,749	-
減：屬停業部門(附註十二)	-	3,262
	<u>(\$ 7,681)</u>	<u>\$ 18,223</u>

### (四) 財務成本

	109年1月1日 至3月31日	108年1月1日 至3月31日
銀行借款利息	\$ 801	\$ 3,499
租賃負債之利息	5,889	12,307
其他利息費用	818	-
	<u>\$ 7,508</u>	<u>\$ 15,806</u>

### (五) 折舊、攤銷及員工福利費用

	109年1月1日至3月31日			108年1月1日至3月31日		
	屬於營業 成本者	屬於營業 費用者	合計	屬於營業 成本者	屬於營業 費用者	合計
短期員工福利	\$ 129,962	\$ 53,293	\$ 183,255	\$ 218,938	\$ 69,148	\$ 288,086
員工退職後福利						
確定提撥計畫	862	962	1,824	761	744	1,505
確定福利計畫 (附註二五)	50	127	177	81	198	279
減：屬停業部 門(附註 十二)	-	-	-	-	(1,776)	(1,776)
員工福利費用合計	<u>\$ 130,874</u>	<u>\$ 54,382</u>	<u>\$ 185,256</u>	<u>\$ 219,780</u>	<u>\$ 68,314</u>	<u>\$ 288,094</u>
折舊費用	<u>\$ 73,673</u>	<u>\$ 30,286</u>	<u>\$ 103,959</u>	<u>\$ 104,713</u>	<u>\$ 42,932</u>	<u>\$ 147,645</u>
攤銷費用	<u>\$ 1,377</u>	<u>\$ 2,251</u>	<u>\$ 3,628</u>	<u>\$ 485</u>	<u>\$ 3,668</u>	<u>\$ 4,153</u>

### (六) 員工酬勞及董監事酬勞

本公司依章程規定係按當年度扣除分派員工及董監事酬勞前之稅前利益以 3% 至 12% 提撥員工酬勞並得以不高於 3% 提撥董監事酬勞。109 年及 108 年 1 月 1 日至 3 月 31 日均為虧損，因此估列之員工酬勞及董監事酬勞均為 0 元。

年度合併財務報告通過發布日後若金額仍有變動，則依會計估計變動處理，於次一年度調整入帳。

108 及 107 年度員工酬勞及董監事酬勞之實際配發金額與 108 及 107 年度合併財務報告認列之金額並無差異。

有關本公司 109 及 108 年董事會決議之員工酬勞及董監事酬勞資訊，請至台灣證券交易所「公開資訊觀測站」查詢。

### 二七、繼續營業單位所得稅

#### (一) 認列於損益之所得稅

所得稅利益之主要組成項目如下：

	109年1月1日 至3月31日	108年1月1日 至3月31日
當期所得稅		
本期產生者	\$ -	\$ 161
以前年度之調整	813	265
遞延所得稅		
本期產生者	(12,995)	(11,489)
認列於損益之所得稅利益	<u>(\$ 12,182)</u>	<u>(\$ 11,063)</u>

(二) 認列於其他綜合損益之所得稅

	109年1月1日 至3月31日	108年1月1日 至3月31日
<u>遞延所得稅</u>		
<u>當期產生者</u>		
— 國外營運機構換算	<u>\$ 27,757</u>	<u>\$ 16,890</u>

(三) 所得稅核定情形

合併公司之本公司營利事業所得稅申報業經稅捐稽徵機關核定至 106 年度；雙瑩科技股份有限公司之營利事業所得稅申報業經稅捐稽徵機關核定至 107 年度。

二八、每股虧損

	109年1月1日 至3月31日	108年1月1日 至3月31日
<u>基本每股虧損</u>		
來自繼續營業單位	(\$ 1.29)	(\$ 1.20)
來自停業單位	<u>-</u>	<u>(0.08)</u>
基本每股虧損	<u>(\$ 1.29)</u>	<u>(\$ 1.28)</u>

用以計算每股虧損之虧損及普通股加權平均股數如下：

本期淨損

	109年1月1日 至3月31日	108年1月1日 至3月31日
用以計算基本每股虧損	(\$157,372)	(\$156,190)
減：用以計算停業單位基本每股虧損	<u>-</u>	<u>(10,484)</u>
用以計算繼續營業單位基本每股虧損	<u>(\$157,372)</u>	<u>(\$145,706)</u>

股    數

	109年1月1日 至3月31日	108年1月1日 至3月31日
用以計算基本每股虧損之普通股加權平均股數	<u>121,662</u>	<u>121,662</u>

## 二九、非現金交易

合併公司於 109 年 3 月 31 日暨 108 年 12 月 31 日及 3 月 31 日將長期借款轉列 1 年內到期長期負債金額分別為 8,273 仟元、136,364 仟元及 300,000 仟元。

## 三十、資本風險管理

合併公司目前處於穩定經營階段，資本風險管理目標係確保集團內各企業能夠在繼續經營與成長前提下，藉由將債務及權益餘額最適化，以使股東報酬極大化。

合併公司採用審慎之風險管理策略並定期審核，依據合併公司所營事業之產業規模及營運特性、未來之成長性、發展藍圖及所需之資本支出，並進一步對所需之營運資金與現金做出整體性的規劃，以決定合併公司適當之資本結構。

## 三一、金融工具

### (一) 公允價值資訊－非按公允價值衡量之金融工具

109 年 3 月 31 日：無。

108 年 12 月 31 日：無。

108 年 3 月 31 日：無。

### (二) 公允價值資訊－以重複性基礎按公允價值衡量之金融工具

#### 1. 公允價值層級

109 年 3 月 31 日

	第 1 等級	第 2 等級	第 3 等級	合 計
透過其他綜合損益按公允價值衡量之金融資產				
權益工具投資				
國內外上市(櫃)股票	\$ 17,564	\$ -	\$ -	\$ 17,564
國內外未上市(櫃)股票	-	-	174,550	174,550
	<u>\$ 17,564</u>	<u>\$ -</u>	<u>\$ 174,550</u>	<u>\$ 192,114</u>

108 年 12 月 31 日

	第 1 等級	第 2 等級	第 3 等級	合 計
透過其他綜合損益按公允價值衡量之金融資產				
權益工具投資				
國內外未上市(櫃)股票	\$ -	\$ -	\$ 230,703	\$ 230,703

108 年 3 月 31 日

	第 1 等級	第 2 等級	第 3 等級	合 計
透過其他綜合損益按公允價值衡量之金融資產				
權益工具投資				
國內外上市(櫃)股票	\$ 2,626	\$ -	\$ -	\$ 2,626
國內外未上市(櫃)股票	-	-	274,604	274,604
	<u>\$ 2,626</u>	<u>\$ -</u>	<u>\$ 274,604</u>	<u>\$ 277,230</u>

109 年及 108 年 1 月 1 日至 3 月 31 日無第 1 級與第 2 級公允價值衡量間移轉之情形。

2. 第 3 等級公允價值衡量之評價技術及輸入值

金融工具類別	評價技術及輸入值
國內未上市(櫃)普通股	可比較對象法：按期末可比較對象財務資訊進行衡量。

3. 金融工具以第 3 級公允價值衡量之調節

109 年 1 月 1 日至 3 月 31 日

	透過其他綜合損益按公允價值衡量之金融資產
期初餘額	\$ 230,703
認列於其他綜合損益	( 57,452)
匯率變動	1,299
期末餘額	<u>\$ 174,550</u>

108 年 1 月 1 日至 3 月 31 日

	透過其他綜合損益按公允價值衡量之金融資產
期初餘額	\$ 256,821
認列於其他綜合損益	( 12,907)
重分類	30,000
匯率變動	690
期末餘額	<u>\$ 274,604</u>

### (三) 金融工具之種類

	109年3月31日	108年12月31日	108年3月31日
<u>金融資產</u>			
透過損益按公允價值衡量之金融資產			
指定為透過損益按公允價值衡量	\$ 4,266	\$ 38,677	\$ 106,647
按攤銷後成本衡量之金融資產			
現金及約當現金	880,512	877,301	1,108,354
按攤銷後成本衡量之金融資產—流動	40,205	19,928	109,233
應收帳款	765,052	938,236	1,383,271
應收帳款—關係人	47,585	64,266	67,195
其他應收款	127,084	118,877	33,918
其他應收款—關係人	2,204	2,220	10,327
透過其他綜合損益按公允價值衡量之金融資產			
權益工具投資—流動	17,564	-	2,626
權益工具投資—非流動	174,550	230,703	274,604
<u>金融負債</u>			
以攤銷後成本衡量			
應付票據	132	10	189
應付帳款	441,208	550,640	945,955
應付設備款	10,657	18,036	15,815
其他應付款—其他	395,136	470,761	624,180
一年內到期長期負債	8,273	136,364	300,000
長期借款	241,727	63,636	500,000

### (四) 財務風險管理目的與政策

合併公司主要金融工具包括權益及債務工具投資、應收帳款、應付帳款、借款及租賃負債。合併公司之財務管理部門係為各業務單位提供服務，統籌協調進入國內與國際金融市場操作，藉由依照風險程度與廣度分析暴險之內部風險報告監督及管理合併公司營運有關之財務風險。該等風險包括市場風險（包含匯率風險、利率風險及其他價格風險）、信用風險及流動性風險。



## 1. 市場風險

### (1) 外幣匯率風險

合併公司承擔之主要市場風險係因外銷而收受外幣資產所產生之匯率風險。

有關外幣匯率風險之敏感性分析，主要係針對資產負債表日之外幣貨幣性項目計算。當新台幣相對外幣有1%不利變動時，合併公司於109年及108年1月1日至3月31日之稅後淨利將分別減少5,849仟元及7,361仟元。

### (2) 利率風險

利率風險係指由於市場利率之變動所造成金融工具公允價值變動之風險。合併公司之利率風險，主要係來自於銀行借款，合併公司之應付公司債均為固定利率且以攤銷後成本衡量，故利率變動並不會影響未來現金流量。

有關利率風險之敏感度分析，係假設資產負債表日之借款於整個報導期間持有，當利率上升100個基點（1%），且其他條件固定不變的情況下，合併公司於109年及108年1月1日至3月31日之稅後淨利將分別減少500仟元及1,600仟元。

### (3) 其他價格風險

合併公司因上市櫃權益證券投資而產生權益價格風險。該權益投資非持有供交易而係屬賺取股利收入為主，合併公司並未積極交易該等投資，並定期評估市場價格風險影響程度，作為因應之決策，俾使風險降至最低。

假設資產負債表日之權益工具價格下降5%，合併公司109年及108年1月1日至3月31日之稅後淨利將不會受到影響，因其係被分類為透過其他綜合損益按公允價值衡量之金融資產，惟合併公司109年及108年1月1日至3月31日之其他綜合損益將分別減少9,606仟元及13,862仟元。

## 2. 信用風險

信用風險係指交易對方拖欠合約義務而造成合併公司財務損失之風險。合併公司之信用風險，主要係來自於營運活動產生之應收款項，截至資產負債表日，合併公司可能因交易對方未履行義務造成財務損失之最大信用風險暴險係資產負債表上所認列之金融資產帳面價值。

為減輕信用風險，合併公司管理階層對授信額度之決定及授信核准訂有管理控制程序，以確保逾期應收款項之回收。此外，合併公司於資產負債表日會逐一複核應收款項之可回收金額以確保無法回收之應收款項已提列適當減損損失。據此，合併公司管理階層認為合併公司之信用風險已顯著減少。另因流動資金之交易對方均為信用良好之金融機構及公司組織，故該信用風險係屬有限，因此不預期有重大之信用風險。

## 3. 流動性風險

合併公司係透過管理及維持足夠部位之現金及約當現金以支應合併公司營運並減輕現金流量波動之影響。合併公司係透過維持適當之資金及銀行額度，以支應各項合約義務。因此，合併公司之營運資金足以支應，故未有因無法籌措資金以履行合約義務之流動性風險。

截至 109 年 3 月 31 日暨 108 年 12 月 31 日及 3 月 31 日止，合併公司未動用之銀行融資額度分別為 1,400,000 仟元、1,600,000 仟元及 1,000,000 仟元。

非衍生金融負債剩餘合約到期分析係依合併公司最早可能被要求還款之日期，按金融負債未折現現金流量編製。因此，合併公司可被要求立即還款之銀行借款，係列於下表中最早之期間內，不考慮銀行立即執行該權利之機率；其他非衍生金融負債到期分析係依照約定之還款日編製。

109年3月31日

	短於1年	1至2年	2至3年	3年以上	合計
<u>非衍生金融負債</u>					
應付票據	\$ 132	\$ -	\$ -	\$ -	\$ 132
應付帳款	441,208	-	-	-	441,208
應付設備款	10,657	-	-	-	10,657
其他應付款—其他	395,136	-	-	-	395,136
租賃負債	140,737	83,789	23,188	19,818	267,532
一年內到期長期借款	8,273	-	-	-	8,273
長期借款	-	141,727	100,000	-	241,727

108年12月31日

	短於1年	1至2年	2至3年	3年以上	合計
<u>非衍生金融負債</u>					
應付票據	\$ 10	\$ -	\$ -	\$ -	\$ 10
應付帳款	550,640	-	-	-	550,640
應付設備款	18,036	-	-	-	18,036
其他應付款—其他	470,761	-	-	-	470,761
租賃負債	152,635	203,449	-	-	356,084
一年內到期長期借款及應付公司債	136,364	-	-	-	136,364
長期借款	-	63,636	-	-	63,636

108年3月31日

	短於1年	1至2年	2至3年	3年以上	合計
<u>非衍生金融負債</u>					
應付票據	\$ 189	\$ -	\$ -	\$ -	\$ 189
應付帳款	945,955	-	-	-	945,955
應付設備款	15,815	-	-	-	15,815
其他應付款—其他	624,180	-	-	-	624,180
本期所得稅負債	166	-	-	-	166
租賃負債	181,646	481,851	-	-	663,497
一年內到期長期借款	300,000	-	-	-	300,000
長期借款	-	300,000	200,000	-	500,000

三二、關係人交易

本公司及子公司（係本公司之關係人）間之交易、帳戶餘額、收益及費損於合併時全數予以銷除，故未揭露於本附註。除已於其他附註揭露外，合併公司與其他關係人間之交易如下。

(一) 關係人名稱及其關係

關係人名稱	與合併公司之關係
Siix Coxon Precision Phils., Inc.	關聯企業—本公司透過谷崧工業有限公司採權益評價之被投資公司
廣東通力精密結構件有限公司	關聯企業—本公司透過谷崧工業(常熟)有限公司採權益評價之被投資公司
通力電子(惠州)有限公司	其他關係人—該公司為廣東通力精密結構件有限公司之母公司
武漢瑞鑫和爾汽車部件有限公司	關聯企業—本公司透過谷崧工業(常熟)有限公司採權益法評價之被投資公司
廣達電腦股份有限公司	其他關係人—該公司為 Plenty Link Technology Co., Ltd.之第三方合資方

(二) 營業收入

帳列項目	關係人類別 / 名稱	109年1月1日至3月31日	108年1月1日至3月31日
銷貨收入	關聯企業		
	廣東通力精密結構件有限公司	\$ -	\$ 62
	其他關係人		
	廣達電腦股份有限公司	1,857	213
	通力電子(惠州)有限公司	<u>27,962</u>	<u>56,548</u>
		<u>\$ 29,819</u>	<u>\$ 56,823</u>

上項與關係人間之銷貨，其交易條件及收款政策與一般客戶無重大差異

(三) 應收關係人款項 (不含對關係人放款)

帳列項目	關係人類別 / 名稱	109年3月31日	108年12月31日	108年3月31日
應收帳款	關聯企業			
	Siix Coxon Precision Phils., Inc.	\$ 1,880	\$ 1,865	\$ -

(接次頁)

(承前頁)

帳列項目	關係人類別／名稱	109年3月31日	108年12月31日	108年3月31日
應收帳款	其他關係人			
	廣達電腦股份有限公司	\$ 1,968	\$ 1,385	\$ 203
	通力電子(惠州)有限公司	<u>43,737</u>	<u>61,016</u>	<u>66,992</u>
		<u>\$ 47,585</u>	<u>\$ 64,266</u>	<u>\$ 67,195</u>
其他應收款	關聯企業			
	武漢瑞鑫和爾汽車部件有限公司	\$ 1,954	\$ 1,968	\$ -
	其他關係人			
	通力電子(惠州)有限公司	<u>250</u>	<u>252</u>	<u>10,327</u>
		<u>\$ 2,204</u>	<u>\$ 2,220</u>	<u>\$ 10,327</u>

109年3月31日暨108年12月31日及3月31日應收關係人款項並未提列備抵損失。

(四) 其他關係人交易

帳列項目	關係人類別／名稱	109年1月1日至3月31日	108年1月1日至3月31日
什項收入	關聯企業		
	廣東通力精密結構件有限公司	\$ -	\$ 5,956
什項收入	其他關係人		
	廣達電腦股份有限公司	514	2,277
	通力電子(惠州)有限公司	<u>673</u>	<u>138</u>
		<u>\$ 1,187</u>	<u>\$ 8,371</u>

帳列項目	關係人類別 / 名稱	109年3月31日	108年12月31日	108年3月31日
合約負債	關聯企業			
	Siix Coxon Precision Phils., Inc.	\$ 2,012	\$ 560	\$ 1,424
	其他關係人			
	廣達電腦股份有限公司	_____ -	_____ -	_____ 20
		<u>\$ 2,012</u>	<u>\$ 560</u>	<u>\$ 1,444</u>
其他流動負債	關聯企業			
	Siix Coxon Precision Phils., Inc.	<u>\$ -</u>	<u>\$ -</u>	<u>\$ 258</u>
其他非流動負債－存入保證金	關聯企業			
	廣東通力精密結構件有限公司	<u>\$ -</u>	<u>\$ -</u>	<u>\$ 3,021</u>

#### (五) 主要管理階層薪酬

109年及108年1月1日至3月31日對董事及其他主要管理階層之薪酬總額如下：

	109年1月1日 至3月31日	108年1月1日 至3月31日
短期員工福利	\$ 6,564	\$ 11,960
退職後福利	<u>267</u>	<u>293</u>
	<u>\$ 6,831</u>	<u>\$ 12,253</u>

董事及其他主要管理階層之薪酬係由薪酬委員會依照個人績效及市場趨勢決定。

#### 三三、質押之資產

合併公司下列資產業經提供為融資借款之擔保品、海關之保證及訴訟案件之法院擔保金：

	109年3月31日	108年12月31日	108年3月31日
按攤銷後成本衡量之金融資產	\$ 33,806	\$ 13,482	\$ 72,616
不動產、廠房及設備			
－土地	79,244	79,244	79,244
－房屋及建築	<u>37,564</u>	<u>37,828</u>	<u>38,753</u>
	<u>\$ 150,614</u>	<u>\$ 130,554</u>	<u>\$ 190,613</u>

#### 三四、重大或有負債及未認列之合約承諾

除已於其他附註所述者外，合併公司於資產負債表日之重大承諾事項及或有事項如下：

- (一) 合併公司之本公司與各廠商簽訂購置機器設備及整修工程合約，合約總價約 52 仟元，已付價款及進口稅捐計 52 仟元，帳列預付設備款項下。
- (二) 合併公司之新崧塑膠（東莞）有限公司與各廠商簽訂購置機器設備及整修工程合約，合約總價約 23,176 仟元，已付價款及進口稅捐計 10,661 仟元，帳列預付設備款項下。
- (三) 合併公司之谷崧工業（常熟）有限公司與各廠商簽訂購置機器設備及整修工程合約，合約總價約 1,621 仟元，已付價款及進口稅捐計 811 仟元，帳列預付設備款項下。
- (四) 合併公司之東莞呈達五金制品有限公司與各廠商簽訂購置機器設備及整修工程合約，合約總價約 956 仟元，已付價款及進口稅捐計 673 仟元，帳列預付設備款項下。
- (五) 合併公司之東莞雙瑩光電科技有限公司與各廠商簽訂購置機器設備及整修工程合約，合約總價約 2,719 仟元，已付價款及進口稅捐計 1,580 仟元，帳列預付設備款項下。
- (六) 合併公司之本公司有關數位相機侵權仲裁說明如下：
  1. 事由：JC 開發株式會社於 99 年度向日本商事仲裁協會申請鏡頭設計侵權仲裁，要求禁止本公司製造及販賣該公司所設計之數位相機鏡頭，並支付該公司美元 2,662 仟元、日幣 635 仟元及人民幣 393 仟元之侵權賠償。
  2. 訴訟情形：依據 101 年 1 月 16 日日本商事仲裁協會東京 10-11 號仲裁事件之仲裁判斷書，判決如下：
    - (1) 被訴願人（本公司）應支付訴願人（JC 開發株式會社）美元 1,441 仟元及日幣 1,270 仟元以及相對於該等金額自 99 年 11 月 24 日起直到支付結束為止按 6% 之比例計算的金額。

- (2) 被訴願人不得製造銷售附件物件目錄記載之數位相機變焦（zoom）鏡筒。
- (3) 被訴願人應支付訴願人日幣 1,562 仟元之訴訟費用。

JC 開發株式會社依照日本仲裁判斷與台灣桃園地方法院之承認裁定，向本公司聲請強制執行之金額包括債權賠償費 43,901 仟元及自 99 年 11 月 24 日起至清償日止按年利率 6% 計算之利息、執行費 351 仟元。本公司向台灣桃園地方法院聲請停止強制執行程序獲准，業提供 33,806 仟元之銀行無記名可轉讓定期存單為擔保（109 年 3 月 31 日帳列「按攤銷後成本衡量之金融資產」項下），強制執行程序已暫予停止。

截至 109 年 3 月 31 日止，本公司因上述對 JC 開發株式會社提起債務人異議之訴及請求法院判決撤銷前述之強制執行程序，並確認 JC 開發株式會社對本公司關於前述日本仲裁判斷之債權不存在，已於 108 年 3 月 4 日由最高法院確認本公司敗訴。

台灣桃園地方法院繼續進行強制執行程序，於 108 年 6 月 26 日發出支付命令，本公司已於 108 年 7 月 12 日支付相關賠償費及所加計截至 102 年 10 月 17 日之利息共計 53,816 仟元。對於 102 年 10 月 17 日後之利息，台灣桃園地方法院於 109 年 2 月 20 日再發出執行命令，扣押本公司美金 615 仟元及新台幣 1,629 仟元之存款，並於 109 年 4 月 29 日發出支付命令，由前述扣押存款內支付美金 517 仟元及新台幣 148 仟元，剩餘款項之扣押命令併予撤銷。本公司已於 109 年 3 月 31 日估列足額款項，帳列其他應付款項下。



### 三五、具重大影響之外幣金融資產及負債

以下資訊係按合併公司各個體功能性貨幣以外之外幣彙總表達，所揭露之匯率係指該等外幣換算至功能性貨幣之匯率。具重大影響之外幣資產及負債如下：

109年3月31日

外幣資產	外	幣	匯	率	帳	面	金	額
<u>貨幣性項目</u>								
美 元	\$	12,287		7.09 (美元：人民幣)	\$		371,367	
美 元		16,319		30.23 (美元：新台幣)			493,233	
歐 元		11		1.10 (歐元：美元)			365	
歐 元		2		33.24 (歐元：台幣)			82	
日 圓		4,079		0.01 (日圓：美元)			1,137	
日 圓		36,977		0.28 (日圓：新台幣)			10,309	
港 幣		177		0.13 (港幣：美元)			692	
港 幣		2,705		3.90 (港幣：新台幣)			10,544	
人 民 幣		5,581		0.14 (人民幣：新台幣)			23,746	
瑞 士 法 朗		9		1.04 (瑞士法朗：美元)			241	
							<u>\$ 911,716</u>	
<u>非貨幣性項目</u>								
採用權益法之投資								
人 民 幣		1,150		4.26 (人民幣：新台幣)	\$		<u>4,897</u>	
<u>外幣負債</u>								
<u>貨幣性項目</u>								
美 元		2,306		7.09 (美元：人民幣)	\$		69,692	
美 元		3,492		30.23 (美元：新台幣)			105,539	
日 圓		9,268		0.07 (日圓：人民幣)			2,584	
日 圓		6,050		0.01 (日圓：美元)			1,687	
港 幣		53		0.91 (港幣：人民幣)			208	
港 幣		3		0.13 (港幣：美元)			12	
人 民 幣		195		0.14 (人民幣：美元)			829	
							<u>\$ 180,551</u>	

108 年 12 月 31 日

外幣資產	外幣	匯率	帳面金額
<u>貨幣性項目</u>			
美元	\$ 13,743	6.98 (美元：人民幣)	\$ 426,586
美元	19,410	29.98 (美元：新台幣)	602,475
歐元	11	1.12 (歐元：美元)	373
歐元	2	33.59 (歐元：新台幣)	84
日圓	6,326	0.01 (日圓：美元)	1,821
日圓	82,397	0.28 (日圓：新台幣)	23,714
港幣	213	0.13 (港幣：美元)	841
港幣	2,705	3.85 (港幣：新台幣)	10,706
人民幣	5,295	0.14 (人民幣：美元)	23,031
瑞士法郎	9	1.03 (瑞士法郎：美元)	240
			<u>\$ 1,089,871</u>
<u>非貨幣性項目</u>			
採用權益法之投資			
人民幣	1,158	4.31 (人民幣：新台幣)	<u>\$ 4,989</u>
<u>外幣負債</u>			
<u>貨幣性項目</u>			
美元	4,858	6.98 (美元：新台幣)	\$ 150,804
美元	3,349	29.98 (美元：新台幣)	103,940
歐元	9	7.82 (歐元：人民幣)	314
日圓	1,497	0.06 (日圓：人民幣)	431
日圓	12,350	0.01 (日圓：美元)	3,554
港幣	84	0.90 (港幣：人民幣)	332
港幣	35	0.13 (港幣：美元)	138
人民幣	243	0.14 (人民幣：美元)	1,057
			<u>\$ 260,570</u>

108年3月31日

外幣資產	外	幣	匯	率	帳	面	金	額
<u>貨幣性項目</u>								
美元	\$	15,432		6.73 (美元：人民幣)		\$	475,604	
美元		31,415		30.82 (美元：新台幣)			968,198	
歐元		11		1.12 (歐元：美元)			381	
歐元		2		34.61 (歐元：台幣)			85	
日圓		3		0.06 (日圓：人民幣)			1	
日圓		40,832		0.01 (日圓：美元)			11,364	
日圓		16,504		0.28 (日圓：新台幣)			4,593	
港幣		524		0.13 (港幣：美元)			2,057	
港幣		2,704		3.93 (港幣：新台幣)			10,614	
人民幣		29		4.58 (人民幣：新台幣)			133	
人民幣		6,159		0.15 (人民幣：美元)			28,209	
瑞士法郎		9		1.00 (瑞士法郎：美元)			237	
							<u>\$ 1,501,476</u>	
<u>非貨幣性項目</u>								
採用權益法之投資								
人民幣		3,180		0.15 (人民幣：美元)		\$	14,554	
美元		120		30.82 (美元：新台幣)			<u>3,686</u>	
							<u>\$ 18,240</u>	
<u>外幣負債</u>								
<u>貨幣性項目</u>								
美元		5,209		6.73 (美元：人民幣)		\$	212,898	
美元		10,483		30.82 (美元：新台幣)			349,261	
歐元		12		7.56 (歐元：人民幣)			424	
日圓		1,997		0.06 (日圓：人民幣)			1,960	
日圓		39,427		0.01 (日圓：美元)			14,069	
港幣		39		0.86 (港幣：人民幣)			988	
港幣		34		0.13 (港幣：美元)			135	
人民幣		73		0.15 (人民幣：美元)			1,233	
人民幣		76		4.58 (人民幣：新台幣)			<u>338</u>	
							<u>\$ 581,306</u>	

合併公司於109年及108年1月1日至3月31日外幣兌換損益(包含已實現及未實現兌換損失)分別為利益2,341仟元及利益8,802仟元，由於外幣交易及集團個體之功能性貨幣種類繁多，故無法按各重大影響外幣別揭露兌換損益。

### 三六、附註揭露事項

#### (一) 重大交易事項及(二)轉投資事業相關資訊：

1. 資金貸與他人：附表一。
2. 為他人背書保證：無。
3. 期末持有有價證券情形（不包含投資子公司、關聯企業及合資權益部分）：附表二。
4. 累積買進或賣出同一有價證券之金額達新臺幣 3 億元或實收資本額 20%以上：無。
5. 取得不動產之金額達新臺幣 3 億元或實收資本額 20%以上：無。
6. 處分不動產之金額達新臺幣 3 億元或實收資本額 20%以上：無。
7. 與關係人進、銷貨之金額達新臺幣 1 億元或實收資本額 20%以上：無。
8. 應收關係人款項達新臺幣 1 億元或實收資本額 20%以上：附表三。
9. 從事衍生工具交易：附註七及三一。
10. 其他：母子公司間及各子公司間之業務關係及重要交易往來情形及金額：附表六。
11. 被投資公司資訊：附表四。

#### (三) 大陸投資資訊：

1. 大陸被投資公司名稱、主要營業項目、實收資本額、投資方式、資金匯出入情形、持股比例、投資損益、期末投資帳面金額、已匯回投資損益及赴大陸地區投資限額：附表五。
2. 與大陸被投資公司直接或間接經由第三地區所發生下列之重大交易事項，及其價格、付款條件、未實現損益：附表五。
  - (1) 進貨金額及百分比與相關應付款項之期末餘額及百分比。
  - (2) 銷貨金額及百分比與相關應收款項之期末餘額及百分比。
  - (3) 財產交易金額及其所產生之損益數額。
  - (4) 票據背書保證或提供擔保品之期末餘額及其目的。
  - (5) 資金融通之最高餘額、期末餘額、利率區間及當期利息總額。

(6) 其他對當期損益或財務狀況有重大影響之交易事項，如勞務之提供或收受等。

(四) 主要股東資訊：股權比例達 5% 以上之股東名稱、持股數額及比例：  
附表七。

### 三七、部門資訊

合併公司主要營運決策者用以分配資源及評量部門績效之資訊，主要係依據各營運區域之財務資訊。合併公司之應報導部門依主要營運區域可劃分如下：

- (一) 臺灣及華南區域
- (二) 華南區域（主要營運範圍為大陸內銷）
- (三) 華中上海區域
- (四) 華中常熟區域
- (五) 其他

#### 部門收入與營運結果

合併公司繼續營業單位之收入與營運結果依應報導部門分析如下：

	109年1月1日至3月31日					合 計
	臺灣及華南 區 域	華 南 區 域	華 中 常 熟 區 域	其 他	調 整 及 沖 銷	
<u>部門收入與營運結果</u>						
來自外部客戶收入	\$ 203,125	\$ 282,755	\$ 108,780	\$ 11,583	\$ -	\$ 606,243
部門間收入	73,788	81,673	163	9,420	( 165,044 )	-
收入合計	<u>\$ 276,913</u>	<u>\$ 364,428</u>	<u>\$ 108,943</u>	<u>\$ 21,003</u>	<u>( \$ 165,044 )</u>	<u>\$ 606,243</u>
部門損益	( \$ 44,247 )	( \$ 78,905 )	( \$ 30,565 )	( \$ 2,452 )	( \$ 2,568 )	( \$ 158,737 )
利息收入						261
公司一般其他收入						2,635
財務成本						( 7,508 )
公司一般支出及損失						( 10,372 )
繼續營業單位稅前淨損						( \$ 173,721 )
<u>部門資產</u>						
部門資產	<u>\$ 1,865,709</u>	<u>\$ 1,946,587</u>	<u>\$ 2,073,915</u>	<u>\$ 163,266</u>	<u>( \$ 1,938,719 )</u>	\$ 4,110,758
投 資						201,277
本期所得稅資產						27,736
遞延所得稅資產						170,917
資產合計						<u>\$ 4,510,688</u>
折舊與攤銷	<u>\$ 18,177</u>	<u>\$ 66,317</u>	<u>\$ 18,336</u>	<u>\$ 4,757</u>		<u>\$ 107,587</u>
資本支出金額（不動產、廠房及設備增加）	<u>\$ 114</u>	<u>\$ 4,462</u>	<u>\$ 2,263</u>	<u>\$ -</u>		<u>\$ 6,839</u>

108年1月1日至3月31日							
	臺灣及華南 區	華南區域	華中上海 區	華中常熟 區	其他	調整及沖銷	合計
部門收入與營運結果							
來自外部客戶收入	\$ 503,890	\$ 505,487	\$ -	\$ 210,873	\$ 17,461	\$ -	\$ 1,237,711
部門間收入	<u>302,951</u>	<u>295,484</u>	<u>-</u>	<u>7,573</u>	<u>14,788</u>	<u>( 620,796)</u>	<u>-</u>
收入合計	<u>\$ 806,841</u>	<u>\$ 800,971</u>	<u>\$ -</u>	<u>\$ 218,446</u>	<u>\$ 32,249</u>	<u>( \$ 620,796)</u>	<u>\$ 1,237,711</u>
部門損益	<u>(\$ 52,632)</u>	<u>(\$ 105,934)</u>	<u>\$ -</u>	<u>(\$ 17,449)</u>	<u>\$ 5,182</u>	<u>\$ 8,367</u>	<u>(\$ 162,466)</u>
利息收入							654
公司一般其他收入							28,516
財務成本							( 15,806)
公司一般支出及損失							( 11,454)
繼續營業單位稅前淨損							<u>(\$ 160,556)</u>
部門資產							
部門資產	<u>\$ 2,823,566</u>	<u>\$ 3,431,198</u>	<u>\$ -</u>	<u>\$ 2,279,187</u>	<u>\$ 290,667</u>	<u>( \$ 2,569,112)</u>	<u>\$ 6,255,506</u>
待出售非流動資產							543,093
投資							402,117
本期所得稅資產							22,447
遞延所得稅資產							<u>132,266</u>
資產合計							<u>\$ 7,355,429</u>
折舊與攤銷	<u>\$ 25,229</u>	<u>\$ 118,620</u>	<u>\$ -</u>	<u>\$ 23,085</u>	<u>\$ 2,310</u>		<u>\$ 169,244</u>
資本支出金額(不動產、廠房及設備增加)	<u>\$ 78</u>	<u>\$ 12,094</u>	<u>\$ -</u>	<u>\$ 2,081</u>	<u>\$ 1,291</u>		<u>\$ 15,544</u>

部門損益係指各個部門所賺取之利潤，不包含採用權益法認列之關聯企業及合資損益份額、利息收入、處分不動產、廠房及設備損益、兌換損益、金融商品評價損益、財務成本以及所得稅費用。此衡量金額係提供予主要營運決策者，用以分配資源予部門及評量其績效。

華中上海區域已於107年7月19日及107年11月14日經董事會決議轉讓，並於108年6月19日轉讓完成。

谷松精密工業股份有限公司及子公司  
資金貸與他人

民國 109 年 1 月 1 日至 3 月 31 日

單位：新台幣仟元 / 美金仟元 / 人民幣仟元

附表一

編號	貸出資金之公司	貸與對象	往來項目	是否為關係人	本期最高餘額	期末餘額	實際動支金額	金額利率區間%	資金貸與性質	業務往來金額	有短期融通資金必要之原因	提列備抵	擔保		對個別對象資金貸與限額(註1)	對總額(註1)	資金限額(註1)	與金額
													名稱	價值				
1	谷松工業(香港)有限公司	新松國際(東京)有限公司	其他應收款	是	\$ 300,215	\$ 277,290	\$ 277,290	-	資金融通	-	營運資金所需	\$ -	-	\$ -	758,469	\$ -	758,469	
2	新松國際有限公司	新松國際(東京)有限公司	"	"	158,000	151,125	151,125	-	"	-	"	-	-	599,190	599,190	599,190		
3	常熱華松精密工業有限公司	新松國際(東京)有限公司	"	"	184,880	170,640	170,640	-	"	-	"	-	-	758,220	758,220	758,220		
4	Coxon Precision International Limited	谷松工業有限公司	"	"	50,560	48,360	48,360	1.50	"	-	"	-	-	226,926	226,926	226,926		
5	谷松工業(香港)有限公司	東亞系統國際有限公司	"	"	167,210	162,108	162,108	-	"	-	"	-	-	758,469	758,469	758,469		
6	常熱華松精密工業有限公司	谷松工業(香港)有限公司	"	"	32,430	31,995	31,995	-	"	-	"	-	-	758,220	758,220	758,220		

註1：資金貸與他人限額係本公司之權投資公司依金融監督管理委員會證券期貨局於91年12月18日公布之(91)台財證(六)字第0910161919號函辦理，各公司資金貸與他人總額不得超過最近一期經會計師查核簽證財務報告淨值之40%及對單一企業資金貸與金額不得超過最近一期經會計師查核簽證財務報告淨值之30%；惟資金貸與對象為最終母公司谷松精密工業股份有限公司之聯屬公司者，若因集團資金調度所需，經董事會決議通過者，得不受前述限額之限制，但不得超過最近一期經會計師查核簽證財務報告之淨值。

谷崧精密工業股份有限公司及子公司

期末持有有價證券情形

民國 109 年 3 月 31 日

附表二

單位：新台幣仟元

持有之公司	有價證券種類及名稱(註1)	與有價證券發行人係屬之	帳列科目	期單	帳位	金額	持股比例%	公允價值	未備	註
谷崧精密工業股份有限公司	股票 Halo Neuro Inc.	無	透過其他綜合損益按公允價值衡量之金融資產—非流動	306,720	\$	-	-	\$ -		
谷崧工業(常熟)有限公司	不二精機株式會社 優漾電子科技(上海)有限公司	" "	" "	350,000 300,000	17,564	-	30	17,564		
谷崧精密工業股份有限公司	CGK International Co., Ltd.	無	透過其他綜合損益按公允價值衡量之金融資產—非流動	1,800,000	\$	16,354	5	\$ 16,354		
Coxon Precise International Limited	新滿樂生化科技股份有限公司 PT. FUJI SEIKI INDONESIA 今鼎光電股份有限公司 東陽精密機器(昆山)有限公司	" " " " 其他關係人	" " " " "	1,500,000 1,500,000 2,255,193 153,360	11,123 4,158 - 142,915	11,123 4,158 - 142,915	11 18 6 15	11,123 4,158 - 142,915		
東莞呈達五金製品有限公司	理財商品 共贏利率結構 32798 期	無	透過損益按公允價值衡量之金融資產—流動	1,000,000	\$	4,266	-	\$ 4,266		

註 1：本表所稱有價證券，係指屬國際財務報導準則第 9 號「金融工具」範圍內之股票、債券、受受益憑證及上述項目所衍生之有價證券。

註 2：投資子公司、關聯企業及合資權益相關資訊，請參閱附表四及附表五。



谷崧精密工業股份有限公司及子公司  
應收關係人款項達新台幣 1 億元或實收資本額 20% 以上  
民國 109 年 1 月 1 日至 3 月 31 日

附表三

單位：新台幣仟元／外幣仟元

帳列應收款項之公司	交易對象	關係	應收關係人款項餘額	週轉率	逾金	逾期應收金額	收處	關係人	款方	項式	應收後收	關係人款項	收回金額	提列備抵呆帳金額
谷崧工業有限公司	谷崧精密工業股份有限公司	母子公司	\$ 224,298	0.43	\$ 177,690						\$	-	-	\$
新勒國際有限公司	谷崧精密工業股份有限公司	母子公司	356,153	0.39	271,025							-	-	-
"	新崧塑膠(東莞)有限公司	母子公司	151,125	-	-							-	-	-
常熱華崧精密工業有限公司	新崧塑膠(東莞)有限公司	關聯企業	(註) 170,640	-	-							-	-	-
谷崧工業(常熟)有限公司	新崧塑膠(東莞)有限公司	關聯企業	(註) 277,290	-	-							-	-	-
"	東莞辰崧塑膠有限公司	關聯企業	(註) 162,108	-	-							-	-	-

註 1：帳列其他應收款。

註 2：合併個體間之關係人交易業已調整沖銷。

谷崧精密工業股份有限公司及子公司  
被投資公司名稱、所在地區……等相關資訊

民國 109 年 1 月 1 日至 3 月 31 日

附表四

單位：新台幣千元

投資公司名稱	被投資公司名稱	所在地區	主要營業項目	原本期	投資未去	資去年	金額年底	期股	末	數比	%帳	持面	有金額	被投資公司本期(損)	本期認列之(損)益	備註
谷崧精密工業股份有限公司	新勤國際有限公司	薩摩亞	海外投資及貿易業務	\$ 551,004	\$ 551,004	\$ 551,004	\$ 16,932,762	\$	100	100	\$	575,358	(\$ 27,472)	(\$ 27,472)		
	谷崧工業有限公司	薩摩亞	海外投資及貿易業務	1,371,321	1,371,321	1,371,321	42,870,000		100	100		267,707	( 48,257)	( 48,257)		
	成達工業有限公司	薩摩亞	海外投資及貿易業務	1,098,824	1,098,824	1,098,824	35,769,500		100	100		215,174	( 23,666)	( 23,666)		
	成宜企業有限公司	薩摩亞	海外投資及貿易業務	1,037,910	1,074,180	1,074,180	21,800,000		100	100		1,780,202	( 39,069)	( 39,069)		註 4
	Plenty Link Technology Co., Ltd.	關 曼	海外投資及貿易業務	368,107	368,107	368,107	11,700,000		65	65		83,173	( 10,065)	( 6,542)		
成宜企業有限公司	亨沅企業有限公司	薩摩亞	海外投資及貿易業務	714,760	714,760	714,760	20,000,000		100	100		1,511,453	( 36,674)	( 36,674)		
	Coxon Precise International Limited	維京群島	海外投資及貿易業務	91,020	91,020	91,020	3,000,000		100	100		195,295	181	181		
谷崧工業有限公司	谷崧醫療器材有限公司	薩摩亞	海外投資及貿易業務	59,490	59,490	95,760	1,800,000		80	80		72,188	( 3,220)	( 2,576)		註 4
	Siix Coxon Precision Phils, Inc.	菲律賓	生產和銷售製品模具	121,642	121,642	121,642	4,050,000		45	45		-	( 16,622)	-		註 3
Plenty Link Technology Co., Ltd.	雙登科技股份有限公司	臺 灣	光學儀器製造、電子零組件製造	19,500	19,500	19,500	1,950,000		65 (註 2)	65		71	( 1,561)	( 1,015)		

註 1：編入合併財務報告之子公司採用權益法認列之關聯企業損益之份額，投資公司帳列之採用權益法之投資與被投資公司之股權淨值已全數沖銷。

註 2：本公司持有 Plenty Link Technology Co., Ltd. 65% 股權，Plenty Link Technology Co., Ltd. 持有雙登精密科技股份有限公司 100% 股權，故本公司間接持有雙登精密科技股份有限公司 65% 股權。

註 3：谷崧工業有限公司持有 Siix Coxon Precision Phils, Inc. 45% 股權，非屬 Siix Coxon Precision Phils, Inc. 之最大股東，故本期認列之投資損失僅認列至帳面金額為零。

註 4：108 年 12 月 26 日經董事會決議谷崧醫療器材有限公司及成宜企業有限公司現金減資，資金已於 109 年 3 月 26 日匯回本公司。

谷崧精密工業股份有限公司及子公司  
大陸投資資訊

民國 109 年 1 月 1 日至 3 月 31 日

附表五

單位：新台幣仟元／外幣仟元

1. 大陸被投資公司名稱、主要營業項目、實收資本額、投資方式、資金匯出入、持股比例、投資損益及匯回投資損益情形：

大陸被投資公司名稱	主要營業項目	實收資本額	投資方式	本期末自台灣匯出累積投資金額	本期末自台灣匯出或收回投資金額	本期末自台灣匯出累積投資金額	本期末自台灣匯出或收回投資金額	投資損益	本公司直接或間接持有之持股比例	本期認損	列帳	期末投資金額	截至本期末已匯回投資收益	註備
上海泰永企業有限公司 (註一)	生產及加工非金屬製品、模具、精密塑膠件及光學鏡片	-	透過第三地區投資設立公司再投資大陸公司	\$ 667,893	\$ -	\$ 667,893	\$ -	-	-	-	\$ -	-	-	
上海崧仁企業有限公司 (註一)	生產、加工非金屬製品及模具、精密塑膠件及相關之半成品及零配	-	"	95,094	-	95,094	-	-	-	-	-	-	-	
廣泰塑膠製品 (上海) 有限公司 (註二)	生產及加工非金屬製品及模具、精密塑膠件及光學鏡片	-	"	42,786	-	42,786	-	-	-	-	-	-	-	
常熟華崧精密工業有限公司 (註一)	不動產租賃	938,525	"	64,270	-	64,270	-	2,776	100	(2,776)	(749,923 (註十二))	-	-	
新崧塑膠 (東莞) 有限公司 (註四)	生產和銷售非金屬製品及模具、移動通訊系統	550,844	"	320,818	-	320,818	-	23,495	100	(23,495)	(74,008 (註十一))	-	-	
谷崧工業 (常熟) 有限公司 (註三)	生產、加工非金屬製品及模具、精密塑膠件及相關之半成品及零配	1,211,000	"	863,138	-	863,138	-	34,601	100	(34,601)	(718,722 (註十一))	-	-	
東陽精密機器 (龍山) 有限公司 (註三)	生產及加工金屬沖壓零件	936,141	"	194,278	-	194,278	-	-	-	-	-	-	-	
谷崧醫療器材 (上海) 有限公司 (註三及五)	醫療器材生產	149,770	"	23,120	-	23,120	-	4,501	80	(4,501)	68,051	-	-	
東莞呈達五金製品有限公司 (註六)	生產五金、塑膠、電子製品及模具	145,871	"	141,448	-	141,448	-	15,665	100	(15,665)	(138,955 (註十二))	-	-	
東莞辰崧塑膠有限公司 (註七)	生產和銷售金屬及非金屬製品、移動通訊系統、手機元件等	1,367,130	"	471,320	-	471,320	-	45,529	100	(45,529)	(174,984 (註十一))	-	-	
東莞雙榮光電科技有限公司 (註八)	生產儀器製造及電子零件	465,025	"	279,595	-	279,595	-	7,965	65	(7,965)	80,879 (註十二)	-	-	
廣東通力精密結構件有限公司	設計、生產、加工和銷售精密塑膠產品、鑄板、塑料零件和五金零件；技術諮詢、技術服務；貨物進出口、技術進出口。	92,968	註九	-	-	-	-	-	30	-	213 (註十二)	-	-	
武漢瑞鑫和爾汽車部件有限公司	生產及銷售汽車零件及配	5,000 (註十三)	註十四	-	-	-	-	142	40	(142)	4,684 (註十二)	-	-	

2. 赴大陸地區投資限額：

本期末累計自台灣匯出赴大陸地區投資金額	核准投資金額	額	會	核	金額	部	投	資	部	經	濟	部	投	資	部	審	會	規	定	赴	大	陸	地	區	投	資	限	額
\$ 3,163,760	\$ 6,865,415	\$																										

單位：新台幣仟元／美金仟元

註一：本公司係透過第三地區泰永企業有限公司分別轉投資上海泰永企業有限公司、上海崧仁企業有限公司及常熟寶研尼塑料製品有限公司，常熟寶研尼塑料製品有限公司已於107年12月17日全數出售，泰永企業已收取相關款項。

註二：本公司係透過第三地區泰永企業有限公司轉投資廣泰塑膠製品(上海)有限公司，已於107年6月清算，107年6月廣泰實業有限公司將相關資本全數匯回泰永企業有限公司，泰永企業有限公司匯回本公司。

註三：本公司係透過第三地區成宜企業有限公司分別轉投資亨沅企業有限公司100%股權、Coxon Precise International Limited 100%股權及谷崧醫療器材有限公司80%股權；亨沅企業有限公司、Coxon Precise International Limited 及谷崧醫療器材有限公司再分別轉投資谷崧工業(常熟)有限公司100%股權、投資常熟華崧精密工業有限公司100%股權、投資東陽精密機器(昆山)有限公司15%股權及投資谷崧醫療器材(上海)有限公司100%股權。東陽精密機器(昆山)有限公司已於107年10月9日出售15%股權。Coxon Precise International Limited 已收取相關款項。

註四：本公司係透過第三地區新勤國際有限公司投資新崧塑膠(東莞)有限公司。

註五：谷崧醫療器材有限公司(上海)投資資金來自轉投資公司谷崧醫療器材有限公司自有資金美金3,700仟元。

註六：本公司係透過第三地區成達工業有限公司投資東莞呈達五金製品有限公司。

註七：本公司透過第三地區谷崧工業有限公司投資東莞辰崧塑膠有限公司。

註八：本公司透過第三地區 Plenty Link Technology Co., Ltd. 投資東莞豐光電科技有限公司。

註九：係由谷崧工業(常熟)有限公司自有資金投資30%股權。

註十：依據97年8月29日新修定「在大陸地區從事投資或技術合作審查原則」規定，因本公司取得經濟部工業局核發符合營運總部營運範圍之證明文件，故無須設算投資限額。

註十一：係經台灣母公司簽證會計師核閱之財務報表。

註十二：係未經會計師核閱之財務報表。

註十三：實收資本額以人民幣表達。

註十四：係由谷崧工業(常熟)有限公司自有資金投資40%股權。

3. 與大陸投資公司直接或間接經由第三地區事業所發生之重大交易事項：附表三及六。

4. 與大陸被投資公司直接或間接經由第三地區事業提供背書、保證或提供擔保品情形：無。

5. 與大陸投資公司直接或間接經由第三地區提供資金融通情形：附表一。

6. 其他對當期損益或財務狀況有重大影響之交易事項：無。

谷崧精密工業股份有限公司及子公司

母子公司間及各子公司間之業務關係及重要交易往來情形及金額

民國 109 年 1 月 1 日至 3 月 31 日

附表六

單位：新台幣仟元

編號 (註一)	交易人 名稱	交易對象	與交易人之關係 (註二)	交易		往來		來情		形或 佔合併總 資產之比率 (註四)
				科目	金額	金額	交易 條件 (註三)			
0	谷崧精密工業股份有限公司	谷崧工業有限公司	1	其他應收款	\$ 374		註	-		
	公司	"	1	應付帳款	224,298		註	5		
		"	1	進貨	24,962		註	4		
		新勤國際有限公司	1	其他應收款	466		註	-		
		"	1	應付帳款	356,153		註	8		
		"	1	進貨	40,330		註	7		
		亨沅企業有限公司	1	其他應收款	1,127		註	-		
		"	1	應付帳款	163		註	-		
		"	1	進貨	163		註	-		
		谷崧醫療器材有限公司	1	其他應收款	310		註	-		
		成達工業有限公司	1	其他應收款	447		註	-		
		新崧塑膠(東莞)有限公司	1	應收帳款	16		註	-		
		"	1	應付帳款	479		註	-		
		"	1	銷貨收入	9		註	-		
		"	1	進貨	438		註	-		
		Plenty Link Technology Co., Ltd.	1	其他應收款	158		註	-		

(接次頁)



(承前頁)

編號 (註一)	交易人稱	交易對象	與交易人之關係 (註二)	交易		往來		情形	
				科目	金額	交(註三)	易(註三)	估合併總資產之比率 (註四)	或收率
4	新崧塑膠(東莞)有限公司	東莞呈達五金製品有限公司 谷崧工業(常熟)有限公司 東莞雙瑩光電科技有限公司	3 3 3 3 3 3 3 3	進貨 其他應付款 其他應付款 其他應付款 預收貨款 進貨 製造費用 其他應付款 租金收入	\$ 961 277,290 43,787 2,458 1,129 628 544 170,640 7,512	註 註 註 註 註 註 註 註 註	註 註 註 註 註 註 註 註 註	- 6 1 - - - - 4 1	
5	常熟華崧精密工業有限公司	常熟華崧精密工業有限公司 谷崧工業(常熟)有限公司	3 3	其他應收款-房租 其他應收款-借款 應付帳款	7,793 31,995 15,012	註 註 註	註 註 註	- 1 -	
6	谷崧醫療器材有限公司	谷崧醫療器材(上海)有限公司	1	進貨	9,378	註	註	2	
7	東莞雙瑩光電科技有限公司	東莞呈達五金製品有限公司 Plenty Link Technology Co., Ltd.	3 3	其他應付款 應付設備款	24 1,673	註 註	註 註	- -	
8	谷崧醫療器材(上海)有限公司	谷崧工業(常熟)有限公司 " " "	3 3 3	應收帳款 其他應付款 銷貨收入	174 104 42	註 註 註	註 註 註	- - -	

註一：母公司及子公司相互間之業務往來資訊應分別於編號欄註明，編號之填寫方法如下：

1. 母公司填 0。
2. 子公司依公司別由阿拉伯數字 1 開始依序編號。

註二：與交易人之關係有以下三種，標示種類即可：

1. 母公司對子公司。
2. 子公司對母公司。
3. 子公司對子公司。

註三：上項與關係人之銷貨及進貨，其交易條件及收付款政策與一般客戶並無重大差異。

註四：交易往來金額佔合併總營收或總資產比率之計算，若屬資產負債科目者，以期末餘額佔合併總資產之方式計算；若屬損益科目者，以期中累積金額佔合併總營收之方式。



谷崧精密工業股份有限公司及子公司

主要股東資訊

民國 109 年 3 月 31 日

附表七

主 要 股 東 名 稱	股 份	
	持 有 股 數	持 股 比 例
無持股達 5% 以上股東		

註：本表主要股東資訊係由集保公司以當季季底最後一個營業日，計算股東持有公司已完成無實體登錄交付（含庫藏股）之普通股及特別股合計達 5% 以上資料。本公司合併財務報告所記載股本與實際已完成無實體登錄交付股數，可能因編製計算基礎不同或有差異。